

Repertorio n. 56021

Raccolta n. 21306

VERBALE DI ASSEMBLEA ORDINARIA

REPUBBLICA ITALIANA

Il trenta ottobre duemilaventi

30/10/2020

In Milano, via Mario Pagano n. 65.

Davanti a me Arrigo Roveda, notaio con sede in Milano, Collegio Notarile di Milano,

è presente il signor:

**ABRAMO GALANTE**, nato a Beirut - Libano il 20 aprile 1963, domiciliato per la carica a Milano (MI), via Tortona n. 37, nella sua qualità di presidente del consiglio di amministrazione della

"DIGITAL BROS S.P.A."

con sede in Milano (MI), via Tortona n. 37, col capitale sociale di euro 6.024.334,80, sottoscritto e versato per euro 5.704.334,80, numero di iscrizione al Registro delle Imprese di Milano-Monza-Brianza-Lodi, codice fiscale 09554160151, società di nazionalità italiana,

della cui identità personale sono certo, il quale mi chiede di completare le operazioni di verbalizzazione dell'assemblea della società svoltasi in mia presenza il giorno

**28 (ventotto) ottobre 2020 (duemilaventi)**

in Milano, via Tortona n. 37, operazioni che ho documentato come segue:

"Essendo le ore 9,00 ed avendo il signor Abramo Galante assunto la presidenza dell'assemblea, ai sensi dell'art. 13 dello statuto sociale, affida a me notaio, a' sensi dell'articolo 15 dello statuto sociale, la redazione del verbale.

Il Presidente prima di passare alla trattazione dei punti posti all'ordine del giorno e dare corso alle comunicazioni obbligatorie che verranno riportate nel verbale comunica che, in considerazione dell'emergenza venutasi a creare a seguito della diffusione del Covid-19, ai sensi dell'art. 106, comma 4, secondo periodo, del decreto legge 17 marzo 2020, n. 18, recante "Misure di potenziamento del Servizio sanitario nazionale e di sostegno economico per famiglie, lavoratori e imprese connesse all'emergenza epidemiologica da COVID-19", convertito in Legge n. 27 del 24 aprile 2020, nonché dell'art. 71 del Decreto n. 104 del 14 Agosto 2020 che ha esteso l'efficacia delle misure contenute nell'art. 106, commi da 2 a 6, del Decreto alle assemblee delle convocate entro il 15 ottobre 2020, la società ha previsto che l'intervento in assemblea avvenga esclusivamente mediante il rappresentante designato ai sensi dell'art. 135-undecies Testo Unico della Finanza. La società ha, altresì, previsto che la riunione si tenga in teleconferenza, per mezzo di collegamento alla piattaforma informatica di audio video conferenza "Zoom" che garantisce la puntuale identificazione di tutti gli amministratori e sindaci partecipanti.

Il presidente porta a conoscenza che:

- le date di convocazione dell'assemblea sono state comunicate alla Borsa Italiana ed a Consob;

- alla Borsa Italiana ed a Consob e' stata inoltrata nei termini la documentazione prescritta;

- nessun rilievo al riguardo è pervenuto da parte degli uffici della Borsa e di Consob;

Registrato a Milano - DP II

Agenzia delle Entrate

il 06/11/2020

al N. 86800

€ 356,00

- la documentazione relativa all'assemblea è rimasta depositata presso la sede sociale ed è stata resa consultabile sul sito internet della società a disposizione dei richiedenti nei termini di legge; essa è stata inoltre inviata a coloro che l'hanno richiesta.

Tale documentazione verrà allegata in originale al verbale come parte integrante e sostanziale dello stesso (Allegato "A").

Informa che l'assemblea ordinaria dei soci è stata regolarmente convocata per oggi in unica convocazione, in questo luogo, alle ore 9,00, a norma di legge e di statuto, come da avviso pubblicato sul sito internet della società e reso pubblico con le altre modalità previste dalle applicabili disposizioni e per estratto sul quotidiano Italia Oggi del 17 settembre 2020 con il seguente ordine del giorno:

*1. Bilancio d'Esercizio al 30 giugno 2020 e proposta di destinazione dell'utile di esercizio:*

*a. approvazione del Bilancio d'Esercizio al 30 giugno 2020, corredato della Relazione degli Amministratori sulla gestione; della Relazione del Collegio Sindacale e della Società di Revisione; presentazione del Bilancio Consolidato al 30 giugno 2020. Deliberazioni inerenti e conseguenti.*

*b. destinazione dell'utile di esercizio della Digital Bros S.p.A.. Deliberazioni inerenti e conseguenti.*

*2. Relazione sulla politica in materia di remunerazione e sui compensi corrisposti ai sensi dell'art 123-ter, commi 3.bis e 6, del D.Lgs n.58/98:*

*a. deliberazione vincolante sulla prima sezione in tema di politica di remunerazione predisposta ai sensi dell'art. 123-ter, comma 3, del del D.Lgs n.58/98;*

*b. deliberazione non vincolante sulla seconda sezione sui compensi corrisposti predisposta ai sensi dell'art. 123-ter, comma 6, del del D.Lgs n.58/98.*

*3. Nomina del Consiglio di Amministrazione:*

*a. determinazione del numero dei componenti il Consiglio di Amministrazione;*

*b. determinazione della durata dell'incarico del Consiglio di Amministrazione;*

*c. nomina dei componenti del Consiglio di Amministrazione;*

*d. nomina del Presidente;*

*e. determinazione del compenso dei componenti del Consiglio di Amministrazione.*

*4. Nomina del Collegio Sindacale per il triennio 2021 - 2023:*

*a. nomina di tre Sindaci effettivi e di due Sindaci supplenti;*

*b. nomina del Presidente del Collegio Sindacale;*

*c. determinazione del compenso annuo dei componenti effettivi del Collegio Sindacale.*

Comunica che non sono state presentate da parte degli azionisti richieste di integrazione dell'ordine del giorno dell'assemblea, ai sensi e nei termini di cui all'articolo 126-bis del testo unico della finanza e che la società ha proceduto a dare risposta scritta alle domande che sono state presentate ai sensi dell'art 127 -ter del TUF.

Comunica che, oltre al presidente del consiglio di amministrazione, sono collegati in videoconferenza i consiglieri signori:

- Raffaele Galante

- Davide Galante.....

- Lidia Florean.....

- Irene Longhin.....

- Laura Soifer.....

- Luciana La Maida.....

- Susanna Pedretti.....

- Stefano Salbe.....

- Dario Treves.....

nonchè i sindaci effettivi signori:.....

- Paolo Villa - Presidente del Collegio.....

- Maria Pia Maspes - effettivo.....

mentre ha giustificato la sua assenza il sindaco effettivo Luca Pizio.....

Comunica inoltre, che:.....

- le comunicazioni emesse dagli intermediari autorizzati ai fini dell'intervento alla presente assemblea sono state rilasciate ai sensi delle vigenti disposizioni;.....

- i lavori della riunione si svolgeranno anche in conformità all'apposito regolamento adottato dall'assemblea ordinaria del 6 settembre 2000, documento che, presente nel sito della società, è a disposizione degli azionisti;.....

- è stata verificata la rispondenza delle deleghe degli intervenuti, a norma dell'art. 2372 del Codice Civile e dell'art. 11 dello statuto sociale, dall'ufficio assembleare a tal fine autorizzato;.....

- sono rappresentati, all'apertura della riunione, per delega n. 87 azionisti, portatori di n. 11.163.963 azioni ordinarie pari al 78,284066% del capitale sociale.....

Comunica che assistono all'assemblea i rappresentanti della società di revisione.....

Dichiara quindi che l'assemblea, regolarmente convocata, è validamente costituita nei termini di legge e di statuto e può quindi deliberare sugli argomenti posti all'ordine del giorno.....

Dichiara inoltre:.....

- che il capitale sociale sottoscritto è di euro 5.704.334,80 suddiviso in n. 14.260.837 azioni ordinarie da nominali 0,40 euro ciascuna;.....

- che le azioni della società sono ammesse alle negoziazioni presso Borsa Italiana S.p.a. segmento Star;.....

- che il numero degli azionisti, in base all'ultima rilevazione al 19 ottobre 2020 è di n. 3.136;.....

- che i dati dei partecipanti alla Assemblea vengono raccolti e trattati dalla Società esclusivamente ai fini dell'esecuzione degli adempimenti assembleari e societari obbligatori;.....

- che non si è a conoscenza dell'esistenza di patti parasociali ex art 122 del Testo Unico aventi per oggetto azioni della società.....

Invita il rappresentante comune a comunicarne l'eventuale esistenza.....

Prende atto che il rappresentante designato non interviene.....

Dichiara inoltre:.....

- che, la società si qualifica come PMI ai sensi del Testo Unico della Finanza e pertanto, la soglia rilevante, ai fini degli obblighi di comunicazione delle partecipazioni ai sensi dell'art 120, comma 2, del Testo Unico, è pari al 5%;.....

- alla data del 19 ottobre 2020 i soggetti che partecipano, direttamente o in-

direttamente, in misura superiore al 5% del capitale sociale secondo le risultanze del libro dei soci, integrate dalle comunicazioni ricevute e da altre informazioni a disposizione, sono i seguenti:

- Abramo Galante n. 4.904.307 azioni  
pari al 34,39 % del capitale sociale

- Raffaele Galante n. 4.678.736 azioni  
pari al 32,81% del capitale sociale

- che la Società alla data odierna non possiede azioni proprie;  
- che saranno allegati al verbale dell'assemblea, in un unico fascicolo, come parte integrante e sostanziale dello stesso e saranno a disposizione degli intervenuti:

\* l'elenco nominativo dei rappresentati in assemblea per delega con l'indicazione del numero delle azioni per le quali è stata effettuata la comunicazione da parte dell'intermediario all'emittente ai sensi dell'articolo 83-sexies del Testo Unico della Finanza;

\* l'elenco dei nominativi dei soggetti che hanno espresso voto favorevole, voto contrario o si sono astenuti o dichiarati non votanti;  
(elenchi entrambi contenuti nell'allegato "B");

- che la società di revisione "Deloitte & Touche S.p.A." per la revisione del bilancio d'esercizio al 30 giugno 2020 nonché del bilancio consolidato ha comunicato di aver impiegato 1.370 ore per un corrispettivo complessivo di Euro 128.070,00 di cui 915 ore per la revisione contabile del bilancio separato, numero 160 ore per la verifica della regolare tenuta della contabilità e della corretta rilevazione dei fatti di gestione nelle scritture contabili e numero 295 ore per la revisione contabile del bilancio consolidato.

Precisa inoltre che i dettagli dei corrispettivi di competenza dell'esercizio sono indicati nel prospetto allegato al bilancio di esercizio ai sensi dell'art. 149-duodecies del regolamento Consob emittenti.

Richiede formalmente al rappresentante designato di dichiarare eventuale esistenza di carenza di legittimazione al voto.

Chiede quindi a me notaio di verbalizzare che il rappresentante designato non ha dichiarato l'esistenza di carenza di legittimazione al voto.

Il Presidente passa quindi allo svolgimento ed alla trattazione dei punti posti all'ordine del giorno dell'assemblea:

***"1. Bilancio d'Esercizio al 30 giugno 2020 e proposta di destinazione dell'utile di esercizio:***

***a. approvazione del Bilancio d'Esercizio al 30 giugno 2020, corredato della Relazione degli Amministratori sulla gestione; della Relazione del Collegio Sindacale e della Società di Revisione; presentazione del Bilancio Consolidato al 30 giugno 2020. Deliberazioni inerenti e conseguenti.***

***b. destinazione dell'utile di esercizio della Digital Bros S.p.A.. Deliberazioni inerenti e conseguenti."***

Informa che il bilancio consolidato non viene portato ad approvazione da parte dell'assemblea.

Come da prassi, in considerazione del fatto che tutti i documenti sono stati depositati ai sensi di legge, il Presidente omette la lettura del bilancio di esercizio chiuso al 30 giugno 2020, nonché delle relative relazioni del consiglio di amministrazione sulla gestione, del collegio sindacale e della società di revisione.

Il Presidente dà quindi lettura della seguente proposta di deliberazione pri-

ma di passare alla discussione:.....  
"L'Assemblea, preso atto delle relazioni del collegio sindacale e della società di revisione sul bilancio dell'esercizio al 30 giugno 2020 nonché del bilancio consolidato al 30 giugno 2020 e relative relazioni,.....

**delibera di approvare:**

- la Relazione del Consiglio di Amministrazione sulla gestione;.....  
- il Bilancio di esercizio al 30 giugno 2020, in ogni sua parte e nel suo complesso che chiude con una perdita pari ad Euro 275.458,44.....  
e tenuto conto della riserva utili riportata a nuovo.....

delibera.....

(i) di distribuire a dividendo 15 centesimi di Euro per azione per ciascuna azione ordinaria in circolazione alla data di stacco della cedola, escluse quindi le azioni proprie in portafoglio a quella data;.....

(ii) di mettere in pagamento il dividendo a partire dal 16 dicembre 2020, con stacco cedola il 14 dicembre 2020 e record date il 13 dicembre 2020.".....

Invito il rappresentante designato a intervenire nella discussione qualora ci siano interventi per conto degli azionisti facendo presente che, come già pubblicato sul sito della Società, sono stati ricevuti gli interventi degli azionisti Rodinò e Loizzi.....

Il testo delle domande e delle risposte viene allegato sotto "C".....

Il Presidente invita il rappresentante designato ad intervenire e constata che egli non chiede la parola.....

Propone quindi di mettere ai voti la proposta di delibera sull'approvazione del bilancio di cui al punto 1.a all'ordine del giorno e invita il rappresentante designato a indicare le istruzioni di voto ricevute.....

Il rappresentante comunica che, sulla base della documentazione pervenuta relativa alle espressioni di voto dei soci, il risultato della votazione è il seguente:.....

- favorevoli n. 11.102.302, pari al 99,447678 % del capitale sociale presente e pari al 77.851686% del capitale sociale totale;.....

- astenuti n. 61.661 pari allo 0,552322% del capitale sociale presente e pari allo 0,432380% del capitale sociale totale.....

La proposta è approvata a maggioranza, il tutto come meglio riportato nell'allegato "B".....

Il Presidente propone quindi di mettere ai voti la proposta di delibera sulla destinazione degli utili di cui al punto 1.b all'ordine del giorno e invito il rappresentante designato a indicare le istruzioni di voto ricevute.....

Il rappresentante comunica che, sulla base della documentazione pervenuta relativa alle espressioni di voto dei soci, il risultato della votazione è il seguente:.....

- favorevoli n. 11.073.980, pari al 99,193987% del capitale sociale presente e pari al 77,653086% del capitale sociale totale;.....

- contrari n. 89.983, pari allo 0,806013% del capitale sociale presente e pari allo 0,630980% del capitale sociale totale.....

La proposta è approvata a maggioranza, il tutto come meglio riportato nell'allegato "B".....

Il Presidente passa poi alla trattazione del secondo argomento all'ordine del giorno: "**2. Relazione sulla politica in materia di remunerazione e sui compensi corrisposti ai sensi dell'art 123-ter, commi 3.bis e 6, del D.Lgs n.58/98:**.....

*a. deliberazione vincolante sulla prima sezione in tema di politica di remunerazione predisposta ai sensi dell'art. 123-ter, comma 3, del del D.Lgs n.58/98;*

*b. deliberazione non vincolante sulla seconda sezione sui compensi corrisposti predisposta ai sensi dell'art. 123-ter, comma 6, del del D.Lgs n.58/98."*

Relativamente al secondo punto all'ordine del giorno il Presidente fa presente che la deliberazione sulla politica di remunerazione è vincolante mentre, ai sensi dell'art 123-ter, comma 6. del D.Lgs 24 febbraio 1998 n 58, la deliberazione sulla seconda parte della relazione non è vincolante. Qualora l'Assemblea non approvi la politica di remunerazione sottoposta al voto la Società continuerà a corrispondere remunerazioni conformi alla più recente politica di remunerazione approvata dall'Assemblea o, in mancanza, può continuare a corrispondere remunerazioni conformi alle prassi vigenti (si allega sotto "D" la Relazione sulla politica in materia di remunerazione).

Il Presidente da quindi lettura della proposta di delibera.

"L'Assemblea Ordinaria degli Azionisti di Digital Bros S.p.A., - visti gli artt. 123-ter del D. Lgs. 24 febbraio 1998, n. 58 e 84-quater del Regolamento CONSOB n. 11971/1999; e - preso atto della Relazione sulla politica di remunerazione e sui compensi corrisposti redatta dal Consiglio di Amministrazione;

delibera

1. di approvare la prima sezione della Relazione sulla politica di remunerazione e sui compensi corrisposti, come descritta ai sensi dell'art. 123-ter comma 3 del D. Lgs. 24 febbraio 1998, n. 58.

2. di esprimere parere favorevole sulla seconda sezione della Relazione sulla politica di remunerazione e sui compensi corrisposti, come descritta ai sensi dell'art. 123-ter comma 4 del D. Lgs. 24 febbraio 1998, n. 58."

Il Presidente propone quindi di mettere ai voti la proposta di delibera di cui al punto 2.a all'ordine del giorno e invita il rappresentante designato a indicare le istruzioni di voto ricevute.

Il rappresentante comunica che, sulla base della documentazione pervenuta relativa alle espressioni di voto dei soci, il risultato della votazione è il seguente:

- favorevoli n. 9.600.442, pari all'85,994929% del capitale sociale presente e pari al 67,320326% del capitale sociale totale;

- contrari n. 1.544.458, pari al 13,834317% del capitale sociale presente e pari al 10,830066% del capitale sociale totale;

- astenuti n. 19.063, pari allo 0,170755% del capitale sociale presente e pari allo 0,133674% del capitale sociale totale.

La proposta è approvata a maggioranza, il tutto come meglio riportato nell'allegato "B".

Il Presidente propone quindi di mettere ai voti la proposta di delibera di cui al punto 2.b all'ordine del giorno e invita il rappresentante designato a indicare le istruzioni di voto ricevute.

Il rappresentante comunica che, sulla base della documentazione pervenuta relativa alle espressioni di voto dei soci, il risultato della votazione è il seguente:

- favorevoli n. 10.912.852, pari al 97,750700% del capitale sociale presente e pari al 76,523222% del capitale sociale totale;

- contrari n. 232.048, pari al 2,078545% del capitale sociale presente e pari al 1,627170% del capitale sociale totale;.....

- astenuti n. 19.063, pari allo 0,170755% del capitale sociale presente e pari allo 0,133674% del capitale sociale totale.....

La proposta è approvata a maggioranza, il tutto come meglio riportato nell'allegato "B"......

Il Presidente passa poi alla trattazione del terzo argomento all'ordine del giorno: **3. Nomina del Consiglio di Amministrazione:**.....

**a. determinazione del numero dei componenti il Consiglio di Amministrazione;**.....

**b. determinazione della durata dell'incarico del Consiglio di Amministrazione;**.....

**c. nomina dei componenti del Consiglio di Amministrazione;**.....

**d. nomina del Presidente;**.....

**e. determinazione del compenso dei componenti del Consiglio di Amministrazione.**.....

Il Presidente ricorda che, con l'approvazione del bilancio al 30 giugno 2020, si conclude il mandato conferito al Consiglio di Amministrazione per scadenza del termine.....

L'Assemblea degli azionisti è pertanto invitata a procedere alla nomina di un nuovo Consiglio di Amministrazione secondo i termini e le previsioni dell'art. 16 dello statuto sociale con la presentazione delle liste da parte degli azionisti.....

Il Presidente invita a deliberare il compenso spettante al Consiglio di Amministrazione e ricorda che lo Statuto Sociale all'articolo 23 prevede che agli amministratori spetti il rimborso delle spese sostenute per ragioni del loro ufficio.....

Prima di mettere in votazione la unica lista di candidati alla carica di amministratore propone, come da proposta avanzata da Raffaele e Abramo Galante, che venga fissato, per il triennio fino all'approvazione del bilancio di esercizio al 30 giugno 2023 in 9 il numero dei componenti ovviamente dispensando i consiglieri dell'obbligo di cui all'art 2390 del codice civile.....

Inoltre, sempre come da proposta avanzata da Raffaele e Abramo Galante, propone di definire il compenso per il consiglio di amministrazione in euro 1.200.000,00.....

Dà quindi lettura alla proposta di delibera.....

"L'assemblea,.....

**delibera**

- di affidare la gestione della Società per il triennio 2021-2023 e cioè fino all'approvazione del bilancio relativo all'esercizio che chiuderà il 30 giugno 2023 ad un Consiglio di amministrazione composto da 9 membri;.....

- di determinare, sino a nuova deliberazione, l'emolumento complessivo annuo spettante al Consiglio di Amministrazione in euro 1.200.000,00;.....

- oltre al rimborso delle spese come previsto dall'art. 23 dello statuto sociale, dando mandato al Consiglio stesso di provvedere alla ripartizione fra i propri componenti.....

- di dispensare i Consiglieri dall'obbligo di cui all'articolo 2390 del codice civile"......

Il Presidente mette in votazione la proposta sopra formulata, procedendo a tre distinte votazioni separate rispettivamente per i punti 3.a, 3.b e 3.e all'or-

dine del giorno .....

Con riferimento al punto 3.a all'ordine del giorno relativo alla determinazione del numero dei componenti il Consiglio di Amministrazione, invita il rappresentante designato a indicare le istruzioni di voto ricevute.....

Il rappresentante comunica che, sulla base della documentazione pervenuta relativa alle espressioni di voto dei soci, il risultato della votazione è il seguente:.....

- favorevoli n. 11.161.866, pari al 99,981216% del capitale sociale presente e pari al 78,269361% del capitale sociale totale;.....

- contrari n. 2.097, pari allo 0,018784% del capitale sociale presente e pari allo 0,014705% del capitale sociale totale.....

La proposta è approvata a maggioranza, il tutto come meglio riportato nell'allegato "B".....

Con riferimento al punto 3.b all'ordine del giorno relativo alla determinazione della durata della carica, invita il rappresentante designato a indicare le istruzioni di voto ricevute.....

Il rappresentante comunica che, sulla base della documentazione pervenuta relativa alle espressioni di voto dei soci, il risultato della votazione è il seguente:.....

- favorevoli n. 11.161.866, pari al 99,981216% del capitale sociale presente e pari al 78,269361% del capitale sociale totale;.....

- 2.097 astenuti pari allo 0,018784% del capitale sociale e allo 0,014705% delle azioni ammesse al voto.....

La proposta è approvata a maggioranza, il tutto come meglio riportato nell'allegato "B".....

Il Presidente dà lettura dei primi nove candidati dell'unica lista presentata per la nomina del Consiglio di Amministrazione:.....

N.	Cognome	Nome
1	Galante	Abramo
2	Galante	Raffaele
3	Galante	Davide
4	Floean	Lidia
5	Salbe	Stefano Mario Guido
6	Soifer	Laura
7	Treves	Dario
8	Bartyan	Sylvia Anna
9	Pedretti	Susanna

Mette in votazione la lista sopra formulata.....

Invita il rappresentante designato a indicare le istruzioni di voto ricevute.....

Il rappresentante comunica che, sulla base della documentazione pervenuta relativa alle espressioni di voto dei soci, il risultato della votazione è il seguente:.....

- favorevoli n. 11.160.567, pari al 99,969581% del capitale sociale presente e pari al 78,260252% del capitale sociale totale;.....

- contrari n. 3.396, pari allo 0,030419% del capitale sociale presente e pari allo 0,023813% del capitale sociale totale.....

La proposta è approvata a maggioranza, il tutto come meglio riportato nell'allegato "B".....

Risulta dunque eletto, per il triennio 2021-2023, il consiglio di amministrazione così composto:.....



N.	Cognome	Nome
1	Galante	Abramo
2	Galante	Raffaele
3	Galante	Davide
4	Floreat	Lidia
5	Salbe	Stefano Mario Guido
6	Soifer	Laura
7	Treves	Dario
8	Bartyan	Sylvia Anna
9	Pedretti	Susanna

A questo punto, come da proposta avanzata da Raffaele e Abramo Galante, il presidente propone la sua riconferma alla carica di Presidente:

Mette in votazione la proposta sopra formulata, relativa al punto 3.d all'ordine del giorno e invita il rappresentante designato a indicare le istruzioni di voto ricevute.

Il rappresentante comunica che, sulla base della documentazione pervenuta relativa alle espressioni di voto dei soci, il risultato della votazione è il seguente:

- favorevoli n. 9.600.442, pari all'85,994929% del capitale sociale presente e pari al 67,320326% del capitale sociale totale;

- contrari n. 1.058.817, pari al 9,484240% del capitale sociale presente e pari al 7,424648% del capitale sociale totale;

- astenuti n. 134.704, pari all'1,206597% del capitale sociale presente e pari allo 0,944573% del capitale sociale totale;

- non votanti n. 370.000, pari al 3,314235% del capitale sociale presente e pari al 2,594518% del capitale sociale totale.

La proposta è approvata a maggioranza, il tutto come meglio riportato nell'allegato "B".

Con riferimento al punto 3.e all'ordine del giorno relativo alla determinazione del compenso al Consiglio di Amministrazione, invito il rappresentante designato a indicare le istruzioni di voto ricevute.

Il rappresentante comunica che, sulla base della documentazione pervenuta relativa alle espressioni di voto dei soci, il risultato della votazione è il seguente:

- favorevoli n. 9.863.262, pari all'88,349110% del capitale sociale presente e pari al 69,163276% del capitale sociale totale;

- contrari n. 795.997, pari al 7,130058% del capitale sociale presente e pari al 5,581699% del capitale sociale totale;

- astenuti n. 134.704, pari all'1,206597% del capitale sociale presente e pari allo 0,944573% del capitale sociale totale;

- non votanti n. 370.000, pari al 3,314235% del capitale sociale presente e pari al 2,594518% del capitale sociale totale.

La proposta è approvata a maggioranza, il tutto come meglio riportato nell'allegato "B".

Il Presidente passa poi alla trattazione del quarto argomento all'ordine del giorno: **4. Nomina del Collegio Sindacale per il triennio 2021 - 2023:**

**a. nomina di tre Sindaci effettivi e di due Sindaci supplenti;**

**b. nomina del Presidente del Collegio Sindacale;**

**c. determinazione del compenso annuo dei componenti effettivi del Collegio Sindacale.**

Il Presidente comunica che, con l'approvazione del bilancio al 30 giugno 2020, il Collegio Sindacale cessa dall'incarico per compiuto mandato e l'assemblea deve pertanto provvedere a nominare il nuovo Collegio Sindacale. Ricorda che lo statuto sociale, all'art. 25, prevede che il Collegio Sindacale sia costituito da tre sindaci effettivi e da due supplenti, che durano in carica tre esercizi e sono rieleggibili.

La presidenza del Collegio Sindacale spetta al primo candidato della lista di minoranza che ha ottenuto il maggior numero di voti dopo la prima.

La nomina avviene sulla base di liste. Entro i termini è stata presentata una sola lista.

L'Assemblea dovrà inoltre deliberare in merito al compenso per il Collegio Sindacale.

Dà quindi lettura dell'unica lista presentata per la nomina del Collegio Sindacale:

1. Carlo Hassan per la carica di sindaco effettivo
2. Maria Pia Maspes per la carica di sindaco effettivo
3. Gianfranco Corrao per la carica di sindaco effettivo
- 4 Daniela Delfrate per la carica di sindaco supplente
5. Stefano Spiniello per la carica di sindaco supplente

Mette quindi in votazione la lista sopra formulata e invita il rappresentante designato a indicare le istruzioni di voto ricevute.

Il rappresentante comunica che, sulla base della documentazione pervenuta relativa alle espressioni di voto dei soci, il risultato della votazione è il seguente:

- favorevoli n. 10.792.664, pari al 96,674129,% del capitale sociale presente e pari al 75,680439% del capitale sociale totale;

- contrari n. 1.299, pari allo 0,011636% del capitale sociale presente e pari allo 0,009109% del capitale sociale totale;

- non votanti n. 370.000, pari al 3,314235% del capitale sociale presente e pari al 2,594518% del capitale sociale totale.

Comunica che sono favorevoli all'unica lista che risulta approvata a maggioranza, il tutto come meglio riportato nell'allegato "B".

Stante la presentazione di una sola lista e visto quanto previsto dall'articolo 25 dello statuto sociale, la presidenza del collegio sindacale spetta al primo candidato della lista fermo il rispetto della disciplina pro tempore vigente inerente l'equilibrio tra generi. La votazione sul punto 4.b non sarà pertanto effettuata.

Risulta dunque eletto, per il triennio 2021-2023, il collegio sindacale così composto:

1. Carlo Hassan per la carica di sindaco effettivo (Presidente)
2. Maria Pia Maspes per la carica di sindaco effettivo
3. Gianfranco Corrao per la carica di sindaco effettivo
- 4 Daniela Delfrate per la carica di sindaco supplente
5. Stefano Spiniello per la carica di sindaco supplente

Con riferimento al punto 4.c (determinazione del compenso annuo dei componenti effettivi del Collegio Sindacale) dell'ordine del giorno, come da proposta avanzata da Raffaele e Abramo Galante, propone di determinare in euro 27.000,00 lordi annui l'importo del compenso da attribuire al presidente del collegio sindacale e in euro 22.000,00 lordi annui l'importo del compenso da attribuire a ciascun sindaco effettivo.

Mette in votazione la proposta sopra formulata e invita il rappresentante designato a indicare le istruzioni di voto ricevute.

Il rappresentante comunica che, sulla base della documentazione pervenuta relativa alle espressioni di voto dei soci, il risultato della votazione è il seguente:

- favorevoli n. 9.863.262, pari all'88,349110% del capitale sociale presente e pari al 69,163276% del capitale sociale totale;

- contrari n. 795.997, pari al 7,130058% del capitale sociale presente e pari al 5,581699% del capitale sociale totale;

- astenuti n. 134.704, pari all'1,206597% del capitale sociale presente e pari al 0,944573% del capitale sociale totale;

- non votanti n. 370.000 pari al 3,314235% del capitale sociale presente e pari al 2,594518% del capitale sociale totale.

Comunica che la proposta è approvata a maggioranza, il tutto come meglio riportato nell'allegato "B".

Dopo di che, null'altro essendovi da deliberare e nessuno chiedendo la parola il Presidente dichiara sciolta la riunione alle ore 9,37."

La parte mi dispensa dalla lettura di quanto allegato.

Atto scritto in parte con sistema elettronico da persona di mia fiducia ed in parte scritto da me su sei fogli per ventuno facciate, da me letto alla parte e sottoscritto alle ore 12,40.

ABRAMO GALANTE

ARRIGO ROVEDA sigillo

Allegato «.....A.....»  
alla Raccolta n. ....21306.....


# Digital Bros

digital entertainment

## Bilancio consolidato e separato al 30 giugno 2020

**Digital Bros S.p.A.**  
Via Tortona, 37 – 20144 Milano, Italia  
Partita IVA e codice fiscale 09554160151  
Capitale Sociale: Euro 6.024.334,80 di cui Euro 5.704.334,80 sottoscritto  
Reg. Soc. Trib. di Milano 290680-Vol. 7394 C.C.I.A.A. 1302132

Il presente documento è disponibile sul sito internet della Società  
all'indirizzo [www.digitalbros.com](http://www.digitalbros.com) nella sezione Investitori

A handwritten signature in black ink is written over a circular stamp. The stamp is partially obscured by the signature and contains some illegible text around its perimeter.

(pagina volutamente lasciata in bianco)

<b>Indice</b>	
<b>Cariche sociali e organi di controllo</b>	<b>5</b>
<b>Relazione sulla gestione</b>	<b>7</b>
1. <b>Struttura del Gruppo</b>	<b>7</b>
2. <b>Il mercato dei videogiochi</b>	<b>11</b>
3. <b>Stagionalità caratteristica del mercato</b>	<b>14</b>
4. <b>Eventi significativi del periodo</b>	<b>15</b>
5. <b>Analisi dell'andamento economico al 30 giugno 2020</b>	<b>20</b>
6. <b>Analisi della situazione patrimoniale al 30 giugno 2020</b>	<b>26</b>
7. <b>Andamento per settori operativi</b>	<b>29</b>
8. <b>Rapporti infragruppo e con parti correlate e operazioni atipiche e/o inusuali</b>	<b>44</b>
9. <b>Azioni proprie</b>	<b>46</b>
10. <b>Attività di ricerca e sviluppo</b>	<b>46</b>
11. <b>Gestione dei rischi operativi, rischi finanziari e degli strumenti finanziari</b>	<b>46</b>
12. <b>Attività e passività potenziati</b>	<b>51</b>
13. <b>Eventi successivi alla chiusura del periodo</b>	<b>51</b>
14. <b>Evoluzione prevedibile della gestione</b>	<b>52</b>
15. <b>Altre informazioni</b>	<b>53</b>
16. <b>Esonero dalla presentazione della Dichiarazione non finanziaria</b>	<b>54</b>
17. <b>Relazione sul governo societario e gli assetti proprietari</b>	<b>54</b>
18. <b>Relazione sulla politica di remunerazione e sui compensi corrisposti</b>	<b>54</b>
 <b>Bilancio consolidato al 30 giugno 2020</b>	 <b>55</b>
 <b>Situazione patrimoniale – finanziaria consolidata al 30 giugno 2020</b>	 <b>57</b>
<b>Conto economico consolidato al 30 giugno 2020</b>	<b>58</b>
<b>Conto economico complessivo consolidato al 30 giugno 2020</b>	<b>59</b>
<b>Rendiconto finanziario consolidato al 30 giugno 2020</b>	<b>60</b>
<b>Movimenti di patrimonio netto consolidato</b>	<b>61</b>
<b>Prospetti ai sensi della delibera Consob n. 15519</b>	<b>62</b>
 <b>Note illustrative al bilancio consolidato al 30 giugno 2020</b>	 <b>65</b>
1. <b>Forma, contenuto e altre informazioni generali</b>	<b>66</b>
2. <b>Principi contabili</b>	<b>69</b>
3. <b>Valutazioni discrezionali e stime significative</b>	<b>86</b>
4. <b>Criteri di consolidamento</b>	<b>89</b>
5. <b>Partecipazioni in società collegate e in altre imprese</b>	<b>90</b>
6. <b>Raccordo tra il risultato di periodo e il patrimonio netto della controllante e del Gruppo</b>	<b>91</b>
7. <b>Analisi della situazione-patrimoniale finanziaria</b>	<b>93</b>
8. <b>Analisi del conto economico</b>	<b>112</b>
9. <b>Gestione dei rischi finanziari e degli strumenti finanziari (IFRS 7)</b>	<b>118</b>
10. <b>Proventi ed oneri non ricorrenti</b>	<b>127</b>
11. <b>Informativa per settori operativi</b>	<b>127</b>
12. <b>Rapporti con parti correlate</b>	<b>134</b>
13. <b>Operazioni atipiche o inusuali</b>	<b>136</b>
14. <b>Informativa sui beni oggetto di rivalutazione ai sensi di leggi speciali</b>	<b>136</b>
15. <b>Finanziamenti concessi ai membri di organi di amministrazione, vigilanza e controllo</b>	<b>136</b>
16. <b>Compensi alla società di revisione</b>	<b>137</b>
 <b>Attestazione ai sensi art. 154-bis comma 5 TUF</b>	 <b>138</b>

	<b>Bilancio separato</b>	<b>139</b>
	<b>Relazione sulla gestione</b>	<b>140</b>
1.	<b>Il mercato dei videogiochi</b>	<b>140</b>
2.	<b>Stagionalità caratteristica del mercato</b>	<b>143</b>
3.	<b>Eventi significativi del periodo</b>	<b>144</b>
4.	<b>Analisi dell'andamento economico al 30 giugno 2020</b>	<b>147</b>
5.	<b>Analisi della situazione patrimoniale al 30 giugno 2020</b>	<b>150</b>
6.	<b>Rapporti infragruppo e con parti correlate e operazioni atipiche e/o inusuali</b>	<b>152</b>
7.	<b>Azioni proprie</b>	<b>154</b>
8.	<b>Attività di ricerca e sviluppo</b>	<b>154</b>
9.	<b>Gestione dei rischi operativi, dei rischi finanziari e degli strumenti finanziari</b>	<b>154</b>
10.	<b>Attività e passività potenziali</b>	<b>156</b>
11.	<b>Eventi significativi successivi alla chiusura dell'esercizio</b>	<b>156</b>
12.	<b>Evoluzione prevedibile della gestione</b>	<b>157</b>
13.	<b>Altre informazioni</b>	<b>158</b>
	<b>Situazione patrimoniale-finanziaria al 30 giugno 2020</b>	<b>159</b>
	<b>Conto economico separato per l'esercizio chiuso al 30 giugno 2020</b>	<b>160</b>
	<b>Conto economico complessivo separato per l'esercizio chiuso al 30 giugno 2020</b>	<b>161</b>
	<b>Rendiconto finanziario per l'esercizio chiuso al 30 giugno 2020</b>	<b>162</b>
	<b>Movimenti di patrimonio netto</b>	<b>163</b>
	<b>Prospetti ai sensi della delibera Consob n. 15519</b>	<b>164</b>
	<b>Note illustrative al bilancio separato al 30 giugno 2020</b>	<b>167</b>
1.	<b>Forma, contenuto e altre informazioni generali</b>	<b>168</b>
2.	<b>Principi contabili</b>	<b>171</b>
3.	<b>Valutazioni discrezionali e stime significative</b>	<b>186</b>
4.	<b>Analisi della situazione patrimoniale-finanziaria</b>	<b>188</b>
5.	<b>Analisi del conto economico</b>	<b>208</b>
6.	<b>Gestione dei rischi finanziari e degli strumenti finanziari (IFRS 7)</b>	<b>214</b>
7.	<b>Proventi ed oneri non ricorrenti</b>	<b>222</b>
8.	<b>Attività e passività potenziali</b>	<b>222</b>
9.	<b>Rapporti con parti correlate</b>	<b>223</b>
10.	<b>Operazioni atipiche o inusuali</b>	<b>224</b>
11.	<b>Altre informazioni</b>	<b>225</b>
12.	<b>Informazioni sugli assetti proprietari (ex art. 123 bis T.U.F.)</b>	<b>226</b>
13.	<b>Informativa sui beni oggetto di rivalutazione ai sensi di leggi speciali</b>	<b>227</b>
14.	<b>Finanziamenti concessi ai membri di organi di amm.ne, di vigilanza e controllo</b>	<b>227</b>
15.	<b>Compensi alla società di revisione</b>	<b>227</b>
16.	<b>Destinazione del risultato d'esercizio</b>	<b>227</b>
	<b>Attestazione ai sensi art. 154-bis comma 5 TUF</b>	<b>228</b>

## Consiglio di amministrazione

Lidia Florean	Consigliere <sup>(2)</sup>
Abramo Galante	Presidente e amministratore delegato <sup>(1)</sup>
Davide Galante	Consigliere <sup>(2)</sup>
Raffaele Galante	Amministratore delegato <sup>(1)</sup>
Luciana La Maida	Consigliere <sup>(2)</sup>
Irene Longhin	Consigliere <sup>(2)</sup>
Susanna Pedretti	Consigliere <sup>(2)</sup>
Stefano Salbe	Consigliere <sup>(1),(2)</sup>
Laura Soifer	Consigliere <sup>(1),(2)</sup>
Dario Treves	Consigliere <sup>(2)</sup>

- <sup>(1)</sup> Consiglieri esecutivi
- <sup>(2)</sup> Consiglieri non esecutivi
- <sup>(3)</sup> Consiglieri indipendenti
- <sup>(4)</sup> Dirigente preposto ai sensi art. 154 bis del D. Lgs. 58/98
- <sup>(5)</sup> Lead Independent Director

### Comitato Controllo e Rischi

Luciana La Maida  
Susanna Pedretti  
Laura Soifer (Presidente)

### Comitato per la Remunerazione e Nomine

Luciana La Maida (Presidente)  
Irene Longhin  
Susanna Pedretti

### Comitato permanente Parti Correlate


Luciana La Maida  
Susanna Pedretti  
Laura Soifer (Presidente)

### Collegio sindacale

Maria Pia Maspes	Sindaco effettivo
Luca Pizio	Sindaco effettivo
Paolo Villa	Presidente
Daniela Delfrate	Sindaco supplente
Christian Sponza	Sindaco supplente

L'Assemblea degli azionisti del 27 ottobre 2017 ha nominato i componenti del Consiglio di amministrazione e del Collegio sindacale. Gli incarichi del Consiglio di amministrazione e del Collegio sindacale scadranno con l'Assemblea degli azionisti che approverà il bilancio al 30 giugno 2020.

In data 27 ottobre 2017 il Consiglio di amministrazione ha nominato Abramo Galante Presidente del Consiglio di amministrazione ed Amministratore delegato e Raffaele Galante Amministratore delegato, attribuendo loro adeguati poteri.





L'Assemblea degli Azionisti del 25 ottobre 2019 ha nominato amministratori Paola Carrara e Susanna Pedretti, già cooptate dal Consiglio di amministrazione in data 6 giugno 2019, che resteranno in carica sino scadenza dell'attuale Consiglio di amministrazione.

In data 28 febbraio 2020 l'amministratore Paola Carrara ha rassegnato le dimissioni per motivazioni personali. Fino a tale data ricopriva le cariche di consigliere indipendente, di lead independent director, di presidente del Comitato Controllo e Rischi e del Comitato permanente Parti Correlate. Il Consiglio di amministrazione in data 5 marzo 2020 ha cooptato l'amministratore Laura Soifer. Lo stesso Consiglio, dopo averne verificato i requisiti di indipendenza, ha nominato Laura Soifer membro del Comitato Controllo e Rischi e del Comitato permanente Parti Correlate e lead independent director.

Con delibera del 7 agosto 2007 il Consiglio di amministrazione ha nominato il consigliere Stefano Salbe Dirigente preposto ai sensi dell'art. 154 bis del D.Lgs. 58/98 conferendogli adeguati poteri.

#### **Società di revisione legale**

Deloitte & Touche S.p.A.

L'Assemblea gli azionisti del 26 ottobre 2012 ha conferito l'incarico per la revisione legale del bilancio separato e consolidato della Digital Bros S.p.A. fino all'approvazione del bilancio al 30 giugno 2021 alla società Deloitte & Touche S.p.A., con sede a Milano in via Tortona 25.

#### **Altre informazioni**

La pubblicazione del Bilancio consolidato e del Bilancio separato del gruppo Digital Bros al 30 giugno 2020 è stata autorizzata con delibera del Consiglio di amministrazione del 22 settembre 2020.

Digital Bros S.p.A. è una società per azioni costituita e domiciliata in Italia, quotata sul segmento STAR del mercato MTA gestito da Borsa Italiana S.p.A..

# RELAZIONE SULLA GESTIONE DEL GRUPPO

## 1. STRUTTURA DEL GRUPPO

Il gruppo Digital Bros opera nel mercato dello sviluppo, dell'edizione, della distribuzione e della commercializzazione di videogiochi sui mercati internazionali.

Il Gruppo è organizzato in cinque settori operativi:

**Premium Games:** l'attività consiste nell'acquisizione dei diritti di sfruttamento di videogiochi da sviluppatori e nella loro successiva distribuzione attraverso una rete di vendita internazionale di tipo tradizionale *retail* e la distribuzione sui *marketplace* digitali quali ad esempio: Steam, Sony PlayStation Network, Microsoft Xbox Live, Epic Game Store e altri.

I videogiochi non realizzati direttamente da società di sviluppo di proprietà del Gruppo vengono prevalentemente acquisiti su licenza esclusiva e con un diritto pluriennale di sfruttamento su scala internazionale. Il marchio utilizzato per la pubblicazione a livello mondiale è 505 Games.

Le attività Premium Games nel periodo sono state svolte dalla controllata 505 Games S.p.A., società che coordina il settore operativo, insieme alle società 505 Games France S.a.s., 505 Games Ltd., 505 Games (US) Inc., 505 Games Spain Slu e 505 Games GmbH che operano rispettivamente sui mercati francese, inglese, americano, spagnolo e tedesco. La società 505 Games Interactive (US) Inc. svolge attività di consulenza per conto della 505 Games S.p.A..

La società italiana Kunos Simulazioni S.r.l., che ha sviluppato e pubblicato il videogioco Assetto Corsa, viene consolidata nel settore operativo.

Nel corso dell'esercizio il Gruppo ha finalizzato l'acquisizione di due nuove società: il 100% delle quote di AvantGarden S.r.l., originariamente Ovosonico S.r.l., di cui il Gruppo deteneva già il 49% e il 60% della società di diritto olandese Rasplata B.V..

La prima è uno sviluppatore di videogiochi italiano e dispone di un team di circa 25 persone, mentre la seconda è una società di diritto olandese che detiene i diritti di una proprietà intellettuale attualmente in fase di sviluppo.

**Free to Play:** l'attività consiste nello sviluppo e nella pubblicazione di videogiochi e/o applicazioni disponibili gratuitamente sui *marketplace* digitali e che prevedono la possibilità per il giocatore di effettuare acquisti durante le successive fasi di gioco. I videogiochi Free to Play sono generalmente meno complessi rispetto ai videogiochi Premium Games, e, in caso di successo, possono avere maggiore longevità. Il videogioco viene infatti continuamente aggiornato e migliorato successivamente al lancio per mantenere alto l'interesse dei giocatori e allungarne così il ciclo di vita.

Il settore operativo è coordinato dalla 505 Mobile S.r.l., dalla società americana 505 Mobile (US) Inc., che fornisce servizi di consulenza alle società del Gruppo, dalla società inglese DR Studios Ltd., che si occupa

dello sviluppo di giochi Free to Play, nonché dalla società Hawken Entertainment Inc., che detiene i diritti relativi ai videogiochi della serie Hawken.

Il marchio utilizzato per la pubblicazione a livello mondiale è 505 Games Mobile.

**Distribuzione Italia:** consiste nella distribuzione sul territorio italiano di videogiochi acquistati da editori internazionali.

L'attività viene svolta dalla capogruppo Digital Bros S.p.A., attraverso il marchio Halifax, e dalla società controllata Game Entertainment S.r.l. che effettua la distribuzione, principalmente di carte collezionabili, sul canale distributivo edicola.

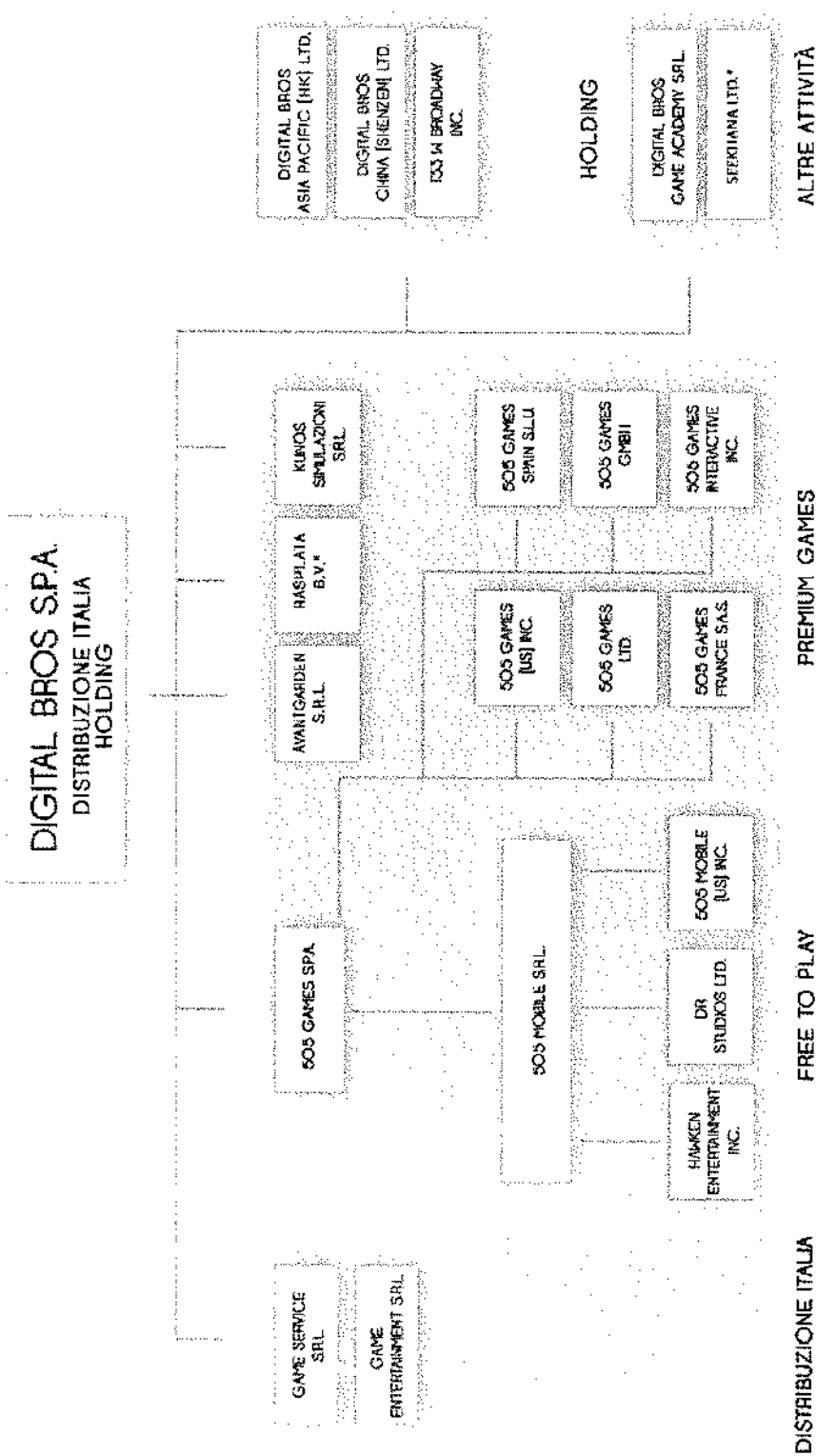
**Altre Attività:** si tratta del settore operativo residuale che comprende le attività operative che presentano dimensioni più ridotte e che ai fini di una logica esposizione dei risultati vengono pertanto raggruppate in un settore operativo distinto dai precedenti. Comprende le attività della controllata Digital Bros Game Academy S.r.l., che organizza corsi di specializzazione e formazione in campo videoludico, e le attività della controllata Game Network S.r.l. le cui attività sono state interrotte nel corso del mese di giugno 2018 e che è stata posta in liquidazione nel corso del mese di ottobre 2018. Nel corso dell'esercizio il Gruppo ha finalizzato l'acquisizione del 25,23% delle quote della società inglese Seekhana Ltd., di cui il Gruppo deteneva già il 34,77%, arrivando quindi a possederne il 60%.

**Holding:** comprende le funzioni di coordinamento dei settori operativi che vengono svolte dalla capogruppo Digital Bros S.p.A.. Le attività di amministrazione, controllo di gestione e business development sono parte del settore operativo Holding. La Capogruppo si è avvalsa anche dell'apporto delle società Digital Bros China Ltd. e Digital Bros Asia Pacific (HK) Ltd., che hanno svolto attività di business development per i mercati asiatici. A queste, nel corso del mese di giugno 2020, si è aggiunta la 505 Games Japan K.K. che diventerà operativa a partire dal prossimo esercizio. La 133 W Broadway Inc. che fino al mese di ottobre 2018 ha detenuto la proprietà dell'immobile sito in Eugene, Oregon, USA, fa parte del settore operativo. La Digital Bros Holdings Ltd. non è stata operativa nel periodo.

Tutte le partecipazioni evidenziate sono detenute al 100% ad eccezione di quelle detenute in Raspath B.V. e Seekhana Ltd. che sono pari al 60%.

Di seguito l'organigramma societario al 30 giugno 2020 relativamente alle società operative nell'esercizio:

**ORGANIGRAMMA SOCIETARIO AL 30 GIUGNO 2020**



[\*] PARTECIPAZIONI DETENUTE AL 60%

Il Gruppo nel periodo ha operato nelle seguenti sedi:

Società	Indirizzo	Attività
Digital Bros S.p.A.	Via Tortona, 37 Milano	Uffici
Digital Bros S.p.A.	Via Boccaccio 95, Trezzano sul Naviglio (MI)	Logistica
AvantGarden S.r.l. <sup>(1)</sup>	Via Tortona, 37 Milano	Uffici
Digital Bros Asia Pacific (HK) Ltd.	33-35 Hillier Street, Sheung Wan, Hong Kong	Uffici
Digital Bros China (Shenzhen) Ltd.	Wang Hai Road, Nanshan district, Shenzhen 518062, China	Uffici
Digital Bros Game Academy S.r.l.	Via Labus, 15 Milano	Uffici
Digital Bros Holdings Ltd. <sup>(2)</sup>	402 Silbury Court, Silbury Boulevard, Milton Keynes, U.K.	Uffici
DR Studios Ltd.	4 Linford Forum, Rockingham Drive, Milton Keynes, U.K.	Uffici
Game Entertainment S.r.l.	Via Tortona, 37 Milano	Uffici
505 Games S.p.A.	Via Tortona, 37 Milano	Uffici
505 Games France S.a.s.	2, Chemin de la Chauderaie, Francheville, Francia	Uffici
505 Games Japan K.K. <sup>(3)</sup>	WeWork Jimbocho, 11-15, Kanda Jimbocho 2-chome Chiyoda-ku, Tokyo	Uffici
505 Games Spain Slu	Calle Cabo Rufino Lazaro 15, Las Rozas de Madrid, Spagna	Uffici
505 Games Ltd.	402 Silbury Court, Silbury Boulevard, Milton Keynes, U.K.	Uffici
505 Games (US) Inc.	5145 Douglas Fir Road, Calabasas, California, U.S.A.	Uffici
505 Games GmbH	Brunnfeld 2-6, Burglengenfeld, Germania	Uffici
505 Games Interactive (US) Inc.	5145 Douglas Fir Road, Calabasas, California, U.S.A.	Uffici
Game Network S.r.l. in liquidazione	Via Tortona, 37 Milano	Uffici
Game Service S.r.l.	Via Tortona, 37 Milano	Uffici
Hawken Entertainment Inc.	5145 Douglas Fir Road, Calabasas, California, U.S.A.	Uffici
Kunos Simulazioni S.r.l.	Via degli Olmetti 39, Formello (Roma)	Uffici
505 Mobile S.r.l.	Via Tortona, 37 Milano	Uffici
505 Mobile (US) Inc.	5145 Douglas Fir Road, Calabasas, California, U.S.A.	Uffici
Rasplata B.V. <sup>(4)</sup>	Churchill-Jaan 131 2, Amsterdam, Olanda	Uffici
Seekhana Ltd. <sup>(4)</sup>	4 Linford Forum, Rockingham Drive, Milton Keynes, U.K.	Uffici
133 W Broadway, Inc.	133 W. Broadway, Suite 200, Eugene, Oregon, U.S.A.	Uffici

(1) Consolidata a partire dal mese di marzo 2020

(2) Non operativa nel periodo. In accordo con il paragrafo 479A del "Companies Act 2006", la Società (numero di registrazione 09949560) non è stata sottoposta alla revisione del bilancio d'esercizio in quanto la Digital Bros S.p.A. si è impegnata a garantire tutte le passività della Controllata come da paragrafo 479 C del "Companies Act 2006".

(3) Costituita a giugno 2020, diventerà operativa nel corso del prossimo esercizio

(4) Consolidate al 60%

In data 3 marzo 2020 è stato perfezionato l'acquisto del 51% delle quote residuali di Ovosonico S.r.l. che pertanto è stata consolidata a partire dal mese di marzo dell'esercizio con il metodo di consolidamento integrale. Contestualmente è stata modificata la ragione sociale in AvantGarden S.r.l..

Nel corso dell'esercizio la Capogruppo ha acquisito il 60% delle quote della società di diritto olandese Rasplata B.V.

In data 17 giugno 2020 è stato perfezionato l'acquisto di un ulteriore 25,23% delle quote della società inglese Seekhana Ltd., precedentemente posseduta al 34,77%, arrivando quindi a detenerne il 60%.

Sia Rasplata B.V. che Seekhana Ltd. sono state pertanto consolidate con il metodo di consolidamento integrale con il riconoscimento della porzione attribuibile ai soci di minoranza.

Al 30 giugno 2020 il Gruppo non detiene partecipazioni in società collegate poiché, oltre a quanto già evidenziato relativamente ad Avangarden S.r.l. e Seekhana Ltd., nel corso del periodo è stata perfezionata la cessione della partecipazione detenuta nella Delta DNA Ltd..

## 2. IL MERCATO DEI VIDEOGIOCHI

Il mercato dei videogiochi è un settore rilevante del più ampio mercato dell'entertainment. Cinema, editoria, videogiochi e giocattoli sono settori che hanno in comune i medesimi personaggi, marchi, caratteri distintivi e proprietà intellettuali.

Il mercato dei videogiochi presenta mutamenti e tassi di crescita legati alla continua evoluzione tecnologica. L'esperienza di gioco oggi non avviene più solamente sulle console di gioco tradizionali, Sony Playstation e Microsoft Xbox nelle diverse versioni, ma anche su dispositivi mobili come telefoni cellulari e tablet e console ibride come la Nintendo Switch. La diffusione della connettività a costi sempre più ridotti e la disponibilità di reti in fibra ottica e cellulari sempre più performanti permettono ai videogiochi di essere sempre più diversificati, sofisticati ed interattivi. La diffusione degli smartphone alla popolazione di ogni genere ed età ha permesso poi un ampliamento della popolazione dei videogiocatori e la pubblicazione di giochi adatti ad un pubblico adulto ed al pubblico femminile.

Il mercato dei videogiochi per le console, come prassi dei mercati tecnologici, presenta un andamento ciclico in funzione della fase di sviluppo dell'hardware per la quale i videogiochi vengono sviluppati. Al lancio sul mercato di una determinata console, i prezzi di vendita della piattaforma e dei videogiochi ad essa destinati sono elevati e le quantità vendute sono relativamente basse; passando dalla fase di introduzione alla fase di maturità, si assiste ad un progressivo abbassamento dei prezzi, sia dell'hardware che dei videogiochi, e un continuo innalzamento delle quantità vendute con il contestuale incremento della qualità dei videogiochi.

I videogiochi di elevata qualità e che presentano potenziali di vendita significativi, oltre ad essere commercializzati sui *marketplace* digitali, vengono prodotti fisicamente e distribuiti attraverso reti di vendita tradizionali. In tal caso la catena del valore è la seguente:



### *Sviluppatori o developer*

Gli sviluppatori sono i creatori ed i programmatori del gioco, di solito basato su un'idea originale, su un marchio di successo, su di un film, ma anche simulazioni di attività sportive, etc.. Gli sviluppatori, pur rimanendo spesso detentori della proprietà intellettuale, cedono, per un periodo di tempo limitato e definito contrattualmente, i diritti di sfruttamento ad editori internazionali di videogiochi che sono quindi l'elemento della catena del valore essenziale per completare il gioco, farlo apprezzare e distribuirlo su base internazionale grazie alla loro rete commerciale internazionale, diretta e indiretta.

### *Editori o publisher*

L'editore del videogioco definisce la tempistica di uscita del videogioco sul mercato, determina la politica di prezzo e la politica commerciale a livello mondiale, studia il posizionamento del prodotto, la grafica

Una firma manoscritta e un timbro circolare con testo illeggibile sono presenti nella parte inferiore destra della pagina.

della confezione ed assume tutti i rischi e, congiuntamente allo sviluppatore, beneficia di tutte le opportunità che il videogioco può generare in caso di successo. Gli editori solitamente finanziano le fasi di sviluppo del gioco. Molto spesso i diritti vengono acquisiti in via permanente.

#### *Produttori della console*

Il produttore della console è la società che progetta, ingegnerizza, produce e commercializza l'hardware, o piattaforma, attraverso il quale il videogioco viene utilizzato da parte dei consumatori finali. Sony è il produttore delle console Sony Playstation 4, Microsoft è il produttore delle console Microsoft Xbox One, mentre Nintendo è il produttore delle console Nintendo Switch. Il produttore della console riproduce il supporto fisico per conto degli editori. Il produttore della console spesso è anche editore di videogiochi.

#### *Distributori*

Il ruolo del distributore varia da mercato a mercato. Più il mercato è frammentato, come ad esempio il mercato italiano, più il ruolo del distributore si integra con il ruolo dell'editore, con l'implementazione di politiche di comunicazione per il mercato locale e con lo svolgimento di attività locali di pubbliche relazioni. In alcuni mercati, come ad esempio quello inglese e americano, a causa dell'elevata concentrazione del mercato dei rivenditori, solitamente gli editori detengono una presenza diretta. A seguito della crescente digitalizzazione del mercato, i publisher di videogiochi di più recente costituzione non hanno ravvisato la necessità di costituire una struttura internazionale di vendita al pubblico per il canale *retail*, avvalendosi a tal fine delle strutture distributive di altri editori.

#### *Rivenditori*

Il rivenditore è il punto vendita dove il consumatore finale acquista il videogioco. I rivenditori possono essere catene internazionali specializzate nella vendita di videogiochi, punti vendita della grande distribuzione organizzata, ma anche negozi specializzati indipendenti, così come portali Internet che operano la vendita diretta per corrispondenza.

I produttori delle console hanno realizzato dei *marketplace* per la vendita diretta ai consumatori finali dei videogiochi in formato digitale evitando così l'intermediazione del distributore e del rivenditore. In questo caso, come per videogiochi per personal computer, smartphone e tablet, la catena del valore è meno articolata ed è la seguente:




I principali *marketplace* attraverso i quali i videogiochi per console vengono venduti al consumatore finale sono: PlayStation Store di Sony, Xbox Live di Microsoft e eShop di Nintendo. Il leader mondiale nel campo della distribuzione digitale di videogiochi per personal computer è il *marketplace* Steam. Nello scorso esercizio è stato annunciato il lancio di un nuovo *marketplace*, Epic Games Store, per i videogiochi per personal computer gestito dalla società americana Epic, sulla scia del successo riscontrato dal videogioco di loro proprietà Fortnite.

La progressiva digitalizzazione del mercato ha determinato che sia Microsoft, con Microsoft Xbox Game Pass e Microsoft Xbox Games with Gold, che Sony, con Sony PlayStation Now, creassero delle piattaforme digitali dove il giocatore, invece di acquistare il singolo gioco, può usufruire di tutti i giochi presenti sul *marketplace* pagando un canone di abbonamento valido per un tempo prefissato. Il riconoscimento dei ricavi all'editore avviene in forma direttamente o indirettamente legata all'utilizzo dei propri giochi da parte dei consumatori finali. Google con la piattaforma Stadia e Apple con Apple Arcade hanno realizzato, più recentemente, strutture similari.

I videogiochi Free to Play sono disponibili al pubblico esclusivamente in formato digitale. I *marketplace* utilizzati sono l'AppStore per i videogiochi per Iphone e Ipad, e PlayStore per i videogiochi Android sui mercati occidentali ed un numero elevatissimo di differenti *marketplace* per i mercati orientali. Alcuni giochi Free to play sono altresì disponibili sui marketplace di Sony e di Microsoft per i videogiochi console e Steam per i videogiochi per personal computer.

La digitalizzazione del canale distributivo ha permesso un notevole allungamento del ciclo di vita dei singoli videogiochi. La disponibilità del prodotto non è infatti limitata strettamente al periodo di lancio come avviene sul canale *retail*, ma il prodotto rimane disponibile sui singoli *marketplace* anche successivamente, permettendo così un flusso continuo di vendite, che può essere influenzato, anche in misura significativa, da temporanee politiche di comunicazione e di promozione di prezzi. L'allungamento del ciclo di vita del prodotto è altresì influenzato dalla politica di prodotto definita dall'editore quando, successivamente al lancio del gioco principale, vengono creati episodi e/o funzionalità aggiuntive del gioco disponibili sia a pagamento che in forma gratuita sui *marketplace* digitali (i cosiddetti DLC, ovvero *Downloadable Contents*).

A handwritten signature in black ink is written over a circular stamp. The stamp contains some illegible text, possibly a company name or official seal. The signature is stylized and appears to be written in a cursive or semi-cursive script.



### 3. STAGIONALITÀ CARATTERISTICA DEL MERCATO

---

La stagionalità del mercato è influenzata dal lancio di prodotti di grande popolarità. L'uscita di un nuovo gioco di successo in un determinato periodo comporta una volatilità dei ricavi tra i diversi trimestri. Il lancio di nuovi prodotti determina infatti una concentrazione delle vendite nei primi giorni di commercializzazione del prodotto.

L'edizione e la commercializzazione dei videogiochi sui *marketplace* digitali mitiga la volatilità dei risultati di un editore tra i diversi trimestri. Infatti, nel caso della distribuzione digitale, i ricavi vengono riconosciuti nel momento in cui i consumatori finali acquistano il videogioco dai *marketplace*. Tale processo avviene in misura più graduale nel tempo, e non nei giorni immediatamente seguenti al lancio, a differenza della distribuzione tradizionale *retail* dove invece i ricavi vengono riconosciuti all'atto della consegna del prodotto finito al distributore/rivenditore indipendentemente dall'acquisto da parte del consumatore finale.

La possibilità di effettuare campagne promozionali dei propri prodotti sui principali *marketplace* digitali in maniera piuttosto rapida ed efficace tende a concentrare i ricavi durante questi brevi periodi. Risulta evidente che gli editori cerchino di pianificare le campagne promozionali durante le fasi di mercato più favorevoli, come, ad esempio, il periodo natalizio per i mercati europei, oppure il *black friday* per il mercato americano.

L'andamento dei ricavi dei videogiochi Free to Play presenta invece fattori di stagionalità sensibilmente inferiori rispetto ai videogiochi Premium Games in quanto i videogiochi Free to Play di successo presentano ricavi in crescita nel tempo senza particolari picchi nel periodo di lancio, salvo rare eccezioni legate a videogiochi particolarmente attesi e con marchi distintivi estremamente noti. L'effetto delle promozioni sull'andamento dei ricavi è sensibile, ma, a differenza del mercato dei videogiochi Premium Games, le promozioni sono molto più ripetute nel tempo e con lassi di tempo ravvicinati tali da non creare eccessiva volatilità dell'andamento dei ricavi tra i diversi trimestri.

La struttura patrimoniale è strettamente collegata all'andamento dei ricavi. La distribuzione fisica di un prodotto in un trimestre comporta la concentrazione degli investimenti in capitale circolante che vengono momentaneamente riflessi nella posizione finanziaria netta almeno fino a che i ricavi derivanti dalla relativa vendita non vengano incassati. La diminuzione significativa della componente dei ricavi da distribuzione fisica sul totale dei ricavi consolidati permette una minore volatilità delle grandezze patrimoniali.


#### **4. EVENTI SIGNIFICATIVI DEL PERIODO**

Gli eventi significativi del periodo sono stati i seguenti:

- in data 28 ottobre 2019 è stato annunciato il contratto tra la controllata 505 Games S.p.A. e lo studio Kojima Productions per i diritti di pubblicazione in tutto il mondo della versione per personal computer del videogioco Death Stranding da cui il Gruppo si aspetta un fatturato prospettico di oltre 50 milioni di Euro. In data 2 marzo 2020 la controllata 505 Games S.p.A. ha poi annunciato che la versione per personal computer del videogioco Death Stranding sarebbe uscita il 2 giugno 2020. In data 21 aprile 2020, la 505 Games S.p.A. ha poi posticipato l'uscita del videogioco al 14 luglio 2020, a seguito della chiusura temporanea dello studio Kojima Productions per l'emergenza COVID-19;
- in data 28 febbraio 2020 l'Amministratore indipendente Paola Carrara ha rassegnato le dimissioni per motivazioni personali;
- in data 3 marzo 2020 Digital Bros S.p.A. ha acquisito il 51% delle quote della società Ovosonico S.r.l., di cui già possedeva il 49%, per un controvalore di 210 mila euro. La Società, che sta sviluppando un videogioco per conto del Gruppo, ha mutato ragione sociale in AvantGarden S.r.l.;
- in data 5 marzo 2020 il Gruppo ha sottoscritto un accordo di conciliazione con l'Agenzia delle Entrate relativamente alla definizione del contenzioso tributario relativo agli anni dal 2011 al 2015. Tale contenzioso ha riguardato alcune operazioni della controllata 505 Games S.p.A. che, sulla base delle valutazioni condotte dall'Agenzia delle Entrate, sarebbero da considerare come royalty e pertanto da assoggettare a ritenuta. Sebbene le valutazioni dell'Agenzia delle Entrate non siano condivise dal Gruppo, sia nel merito che nel diritto, che ritiene che le operazioni siano acquisti di beni e/o prestazioni di servizi, ai meri fini conciliatori e per evitare un lungo e oneroso contenzioso, il Gruppo ha deciso di sottoscrivere l'accordo conciliativo.

La definizione ha comportato un aggiornamento della stima della passività fiscale al 31 dicembre 2019 attraverso l'iscrizione di oneri non ricorrenti per 1.398 mila Euro. Tale ammontare include, oltre a interessi per 580 mila Euro e sanzioni per 224 mila Euro, la stima delle perdite sui crediti per 594 mila Euro, che il Gruppo ha ritenuto di iscrivere tra gli anticipi a fornitori a titolo di rivalsa sulle ritenute versate all'Erario per loro conto;

- in data 5 marzo 2020 Il Consiglio di Amministrazione ha cooptato l'amministratore Laura Soifer. Lo stesso Consiglio, dopo averne verificato i requisiti di indipendenza, ha nominato Laura Soifer membro del Comitato Controllo e Rischi e del Comitato permanente Parti Correlate e Lead Independent Director.

A handwritten signature in black ink is written over a circular stamp. The stamp contains some illegible text and a central emblem. The signature is written in a cursive style.

## ***Rapporti con Starbreeze e azionisti di Starbreeze***

Tra il gruppo Digital Bros ed il gruppo Starbreeze sono intercorsi in esercizi precedenti numerosi rapporti commerciali e finanziari di seguito sintetizzati:

- nel mese di maggio 2016 i diritti che il Gruppo vantava sul videogioco PAYDAY 2 sono stati retrocessi a Starbreeze a fronte di un pagamento di 30 milioni di Dollari Statunitensi ed un potenziale earn out di 40 milioni di Dollari Statunitensi in ragione del 33% dei ricavi netti del videogioco di futura pubblicazione PAYDAY 3;
- nell'aprile 2015 i due gruppi avevano sottoscritto un contratto finalizzato allo sviluppo e pubblicazione della versione console di un videogioco ispirato alla serie televisiva The Walking Dead. Il contratto prevedeva un budget di sviluppo a carico della controllata 505 Games S.p.A. di 10 milioni di Dollari Statunitensi. Alla data odierna, la controllata 505 Games S.p.A. ha pagato 4,8 milioni di Dollari Statunitensi per lo sviluppo di tale videogioco. Nel corso del mese di novembre 2018, Starbreeze ha lanciato la versione per personal computer del videogioco con vendite inferiori alle attese. In considerazione di ciò, in data 27 febbraio 2019, Skybound, detentore dei diritti di The Walking Dead, ha comunicato a Starbreeze la risoluzione del contratto in essere per i diritti del videogioco OVERKILL's The Walking Dead e – conseguentemente - in data 8 aprile 2019 la controllata 505 Games S.p.A. ha richiesto la risoluzione del contratto in essere con Starbreeze per lo sviluppo e la pubblicazione della versione console del videogioco;
- a partire dal mese di novembre 2018, Digital Bros ha acquistato sul mercato 4.096.809 azioni Starbreeze STAR A, scambiate sul Nasdaq Stockholm, ad un prezzo medio di 2,14 SEK per azione. A seguito di ciò, in data 4 giugno 2019, l'Amministratore esecutivo del Gruppo Stefano Salbe è entrato a far parte del Consiglio di Amministrazione della società svedese in qualità di Amministratore non esecutivo;
- in data 21 novembre 2018, Digital Bros S.p.A. ha concesso un finanziamento di 2 milioni di Euro a Varvte AB. Varvte AB è una società di diritto svedese posseduta dal precedente amministratore delegato di Starbreeze AB che deteneva, in tale data, nr. 19.021.541 azioni Starbreeze A e nr. 1.305.142 azioni Starbreeze B che corrispondono alla data del 30 giugno 2020 al 5,61% del capitale e al 16,92% dei diritti di voto di Starbreeze AB.

A seguito delle difficoltà finanziarie legate all'insuccesso del videogioco OVERKILL's The Walking Dead, in data 3 dicembre 2018, Starbreeze AB e cinque controllate avevano presentato la domanda per essere ammesse ad un piano di ristrutturazione aziendale alla *District Court* svedese, richiesta approvata dalla Corte svedese e più volte prorogata fino al 3 dicembre 2019. In data 6 dicembre 2019, Starbreeze AB ha completato con successo il processo di ristrutturazione aziendale proponendo ai creditori un piano di pagamenti.

Nel corso dei mesi di gennaio e febbraio 2020, il Gruppo ha posto in essere le seguenti operazioni:

- in data 15 gennaio 2020, Digital Bros S.p.A. ha acquistato n. 18.969.395 azioni Starbreeze A detenute dalla società svedese Varvtre AB per un corrispettivo di circa 25,8 milioni di Corone Svedesi al prezzo unitario di 1,36 Corone Svedesi per azione più un potenziale earn-out nel caso di plusvalenza realizzata nei 60 mesi successivi all'acquisto. Il corrispettivo è stato pagato, in parte, con il finanziamento concesso a Varvtre AB. Le azioni acquistate corrispondono al 5,24% del capitale sociale e al 16,76% dei diritti di voto.
- in data 26 febbraio 2020, Digital Bros S.p.A. ha finalizzato l'acquisto di tutte le attività detenute dalla società coreana Smilegate Holdings in Starbreeze AB al prezzo di 19,2 milioni di Euro. Le attività acquistate hanno un controvalore nominale di circa 35,3 milioni di Euro, come di seguito specificato:
  - a) un prestito obbligazionario convertibile emesso da Starbreeze AB del valore di 215 milioni di Corone Svedesi (circa 19,7 milioni di Euro) per complessivi 16,9 milioni di Euro. L'eventuale conversione del prestito comporterebbe l'emissione di n. 95.578.667 nuove azioni Starbreeze B corrispondenti, al 30 giugno 2020, al 20,87% del capitale sociale ed al 7,79% dei diritti di voto;
  - b) un credito per circa 16,3 milioni di Dollari Statunitensi (circa 14,8 milioni di Euro) per un corrispettivo di 100 mila Euro. Tale credito rientra nel processo di ristrutturazione aziendale di Starbreeze AB e sarà rimborsato nei termini di pagamento approvati dalla *District Court* svedese e comunque non oltre il mese di dicembre 2024;
  - c) n. 3.601.083 azioni Starbreeze A e n. 6.018.948 azioni Starbreeze B che alla data del 30 giugno 2020 corrispondono al 2,66% del capitale sociale di Starbreeze AB ed al 3,71% dei diritti di voto, per un controvalore totale di 2,2 milioni di Euro.

Il corrispettivo totale della transazione è stato pagato per 9,2 milioni di Euro all'atto della finalizzazione mentre il residuo di 10 milioni di Euro sarà versato entro il 28 febbraio 2021.

Al fine di mantenere inalterata la propria quota nel capitale e nel capitale votante, il Gruppo in data 23 giugno 2020 ha firmato un accordo vincolante per la sottoscrizione pro-quota dell'aumento di capitale oggetto di futura delibera assembleare di Starbreeze. Aumento di capitale poi finalizzato nel corso del mese di settembre 2020.

Anche a seguito di marginali acquisti successivi, alla data del 30 giugno 2020, il Gruppo detiene nr. 26.695.287 azioni Starbreeze A e nr. 9.733.948 azioni Starbreeze B pari 10,05% del capitale sociale e al 24,45% dei diritti di voto.

Il Gruppo, nonostante i rapporti contrattuali tuttora in essere e la quota detenuta nel capitale della società svedese, ritiene di non avere influenza sulla società partecipata ed ha pertanto ritenuto di mantenere la classificazione tra le altre partecipazioni utilizzata anche nei periodi precedenti. L'amministratore non esecutivo Stefano Salbe non è stato confermato nell'incarico. Qualora per effetto di modificazioni sostanziali nelle relazioni tra i due gruppi, tale valutazione dovesse mutare, la classificazione patrimoniale verrebbe conseguentemente adeguata.

## COVID-19

A seguito dell'insorgere della pandemia da COVID-19 e sulla base delle disposizioni ministeriali emanate a partire dal mese di marzo 2020 ed attualmente ancora in corso di validità, al fine di garantire la sicurezza e la salute del proprio personale dipendente e dei collaboratori, il Gruppo ha anticipato il ricorso alla modalità di lavoro definita agile, permettendo alla gran parte di tutti i dipendenti e collaboratori sia in Italia che presso le sedi estere di svolgere l'attività lavorativa dal proprio domicilio. Tale modalità è attualmente ancora prevalente, anche se in forma mitigata rispetto alle prime settimane di cosiddetto *lockdown*. Da un punto di vista operativo, il lavoro agile non ha avuto particolari impatti sull'operatività delle principali aree di attività del Gruppo.

Gli impatti più rilevanti che la pandemia ha creato sul mercato dei videogiochi sono riassumibili in:

- una maggiore propensione all'utilizzo di videogiochi durante il periodo di *lockdown*, in particolare per prodotti mass market, per giocatori casual e prodotti oggetto di particolari promozioni;
- una generale crescita dei ricavi digitali;
- un azzeramento dei ricavi derivanti da distribuzione tradizionale, con l'eccezione di quella quota marginale rappresentata dalle vendite e-commerce.

Sul fronte dello sviluppo di videogiochi, che vengono realizzati da team di sviluppo localizzati in tutto il mondo, la modalità di lavoro agile ha inevitabilmente comportato dei ritardi nella produzione, ritardi che sono stati maggiormente evidenti per i team di sviluppo particolarmente numerosi o negli ultimi mesi antecedenti al lancio del prodotto, dove solitamente il team è chiamato ad una maggior cooperazione.


Proprio per questo motivo il Gruppo ha dovuto posticipare di sei settimane il lancio della versione per personal computer del videogioco *Death Stranding*, fissandola dopo la chiusura dell'esercizio, ovvero al 14 luglio 2020, quando invece inizialmente il lancio era previsto ai primi di giugno. Per quanto concerne gli altri processi di sviluppo, il Gruppo non ha ravvisato particolari problematiche posto che la maggior parte di questi sono svolti da team di dimensioni che consentono comunque una notevole efficienza anche in regime di lavoro da remoto.

La progressiva digitalizzazione del mercato è stata accentuata dall'impossibilità dei consumatori di recarsi fisicamente nei punti vendita ed ha comportato che i ricavi realizzati dal Gruppo nell'ultimo trimestre siano stati in larga misura realizzati su marketplace digitali, con un conseguente forte incremento della marginalità operativa, data sia da una maggior marginalità unitaria, ma anche dai notevoli risparmi in termini di costi di produzione e di logistica.

La maggior incidenza dei ricavi digitali comporta una concentrazione dei ricavi su un minor numero di clienti, che tuttavia presentano caratteristiche di solidità patrimoniale e finanziaria ben superiori ai clienti che svolgono attività di distribuzione tradizionale dei prodotti e che presentano termini di pagamento mediamente più brevi. Pertanto, il Gruppo non ha dovuto registrare impatti significativi derivanti da aggiustamenti nella stima delle perdite attese sui crediti commerciali (IFRS 9). Anche nell'applicazione degli impairment test sulle licenze di videogiochi già in fase di commercializzazione o in fase di sviluppo, l'impatto è stato pressoché nullo e benché le svalutazioni nell'esercizio siano state pari a 2.206 mila Euro, non sono diretta conseguenza degli effetti da COVID-19, e sono in linea con quanto effettuato negli scorsi

esercizi.

La repentina diminuzione dei ricavi da distribuzione tradizionale ha tuttavia accelerato un processo già in atto da alcuni anni, pertanto il drastico calo registrato da marzo ha di fatto comportato una riduzione dei prezzi dei prodotti in giacenza con una crescita dell'obsolescenza delle rimanenze di prodotti finiti. Questo fattore è stato tenuto in considerazione dal Gruppo che ha provveduto a rettificare la valutazione delle rimanenze a fine esercizio per 4.772 mila Euro, pari al 40% del valore di carico delle rimanenze.




## 5. ANALISI DELL'ANDAMENTO ECONOMICO CONSOLIDATO AL 30 GIUGNO 2020

	Migliaia di Euro	30 giugno 2020		30 giugno 2019		Variazioni	
1	Ricavi lordi	139.033	104,4%	81.317	105,6%	57.716	71,0%
2	Rettifiche ricavi	(5.810)	-4,4%	(4.309)	-5,6%	(1.501)	34,8%
<b>3</b>	<b>Totale ricavi netti</b>	<b>133.223</b>	<b>100,0%</b>	<b>77.008</b>	<b>100,0%</b>	<b>56.215</b>	<b>73,0%</b>
4	Acquisto prodotti destinati alla rivendita	(16.743)	-12,6%	(14.675)	-19,1%	(2.068)	14,1%
5	Acquisto servizi destinati alla rivendita	(8.857)	-6,6%	(6.586)	-8,6%	(2.271)	34,5%
6	Royalties	(34.600)	-26,0%	(20.671)	-26,8%	(13.929)	67,4%
7	Variazione delle rimanenze prodotti finiti	(5.920)	-4,4%	(1.150)	-1,5%	(4.770)	n.s.
<b>8</b>	<b>Totale costo del venduto</b>	<b>(66.120)</b>	<b>-49,6%</b>	<b>(43.082)</b>	<b>-55,9%</b>	<b>(23.038)</b>	<b>53,5%</b>
<b>9</b>	<b>Utile lordo (3+8)</b>	<b>67.103</b>	<b>50,4%</b>	<b>33.926</b>	<b>44,1%</b>	<b>33.177</b>	<b>97,8%</b>
10	Altri ricavi	3.458	2,6%	3.406	4,4%	52	1,5%
11	Costi per servizi	(13.559)	-10,2%	(9.070)	-11,8%	(4.489)	49,5%
12	Affitti e locazioni	(247)	-0,2%	(1.460)	-1,9%	1.213	-83,1%
13	Costi del personale	(20.908)	-15,7%	(17.903)	-23,2%	(3.005)	16,8%
14	Altri costi operativi	(1.169)	-0,9%	(1.223)	-1,6%	54	-4,5%
<b>15</b>	<b>Totale costi operativi</b>	<b>(35.883)</b>	<b>-26,9%</b>	<b>(29.656)</b>	<b>-38,5%</b>	<b>(6.227)</b>	<b>21,0%</b>
<b>16</b>	<b>Margine operativo lordo (9+10+15)</b>	<b>34.678</b>	<b>26,0%</b>	<b>7.676</b>	<b>10,0%</b>	<b>27.002</b>	<b>n.s.</b>
17	Ammortamenti	(13.266)	-10,0%	(6.970)	-9,1%	(6.296)	90,3%
18	Accantonamenti	0	0,0%	0	0,0%	0	0,0%
19	Svalutazione di attività	(2.206)	-1,7%	(2.051)	-2,7%	(155)	7,5%
20	Riprese di valore di attività e proventi non monetari	849	0,6%	0	0,0%	849	n.s.
<b>21</b>	<b>Totale proventi e costi operativi non monetari</b>	<b>(14.623)</b>	<b>-11,0%</b>	<b>(9.021)</b>	<b>-11,7%</b>	<b>(5.602)</b>	<b>62,1%</b>
<b>22</b>	<b>Margine operativo (16+21)</b>	<b>20.055</b>	<b>15,1%</b>	<b>(1.345)</b>	<b>-1,7%</b>	<b>21.400</b>	<b>n.s.</b>
23	Interessi attivi e proventi finanziari	4.037	3,0%	1.438	1,9%	2.599	n.s.
24	Interessi passivi e oneri finanziari	(3.409)	-2,6%	(1.406)	-1,8%	(2.003)	n.s.
<b>25</b>	<b>Totale saldo della gestione finanziaria</b>	<b>628</b>	<b>0,5%</b>	<b>32</b>	<b>0,0%</b>	<b>596</b>	<b>n.s.</b>
<b>26</b>	<b>Utile prima delle imposte (22+25)</b>	<b>20.683</b>	<b>15,5%</b>	<b>(1.313)</b>	<b>-1,7%</b>	<b>21.996</b>	<b>n.s.</b>
27	Imposte correnti	(6.363)	-4,8%	28	0,0%	(6.391)	n.s.
28	Imposte differite	629	0,5%	(228)	-0,3%	857	n.s.
<b>29</b>	<b>Totale imposte</b>	<b>(5.734)</b>	<b>-4,3%</b>	<b>(200)</b>	<b>-0,3%</b>	<b>(5.534)</b>	<b>n.s.</b>
<b>30</b>	<b>Risultato netto (26+29)</b>	<b>14.949</b>	<b>11,2%</b>	<b>(1.513)</b>	<b>-2,0%</b>	<b>16.462</b>	<b>n.s.</b>
	di cui attribuibile agli azionisti della capogruppo	14.970	11,2%	(1.513)	-2,0%	16.484	n.s.
	di cui attribuibile agli azionisti di minoranza	(21)	0,0%	0	0,0%	(21)	n.s.
	Utile netto per azione:						
<b>33</b>	<b>Utile per azione base (in Euro)</b>	<b>1,05</b>		<b>(0,11)</b>		<b>1,16</b>	<b>n.s.</b>
<b>34</b>	<b>Utile per azione diluito (in Euro)</b>	<b>1,03</b>		<b>(0,11)</b>		<b>1,14</b>	<b>n.s.</b>

La quota di risultato attribuibile agli azionisti di minoranza è relativa al 40% della società olandese Rasplata B.V. e della società inglese Seekhana Ltd. detenute da altri soci.

Come descritto negli eventi significativi del periodo, in data 5 marzo 2020, il Gruppo ha sottoscritto un accordo di conciliazione con l'Agenzia delle Entrate relativamente alla definizione del contenzioso tributario relativo agli anni dal 2011 al 2015. Tale contenzioso riguarda alcune operazioni della controllata 505 Games S.p.A. che, sulla base delle valutazioni condotte dall'Agenzia delle Entrate, sarebbero da considerare come royalty e pertanto da assoggettare a ritenuta. La definizione ha comportato il fatto che al 30 giugno 2020 il Gruppo abbia dovuto registrare costi non ricorrenti per 1.398 mila Euro. L'ammontare è costituito dalla stima delle perdite su crediti che il Gruppo realizzerà a fronte delle ritenute che sarà tenuta a versare per conto dei fornitori, degli interessi e delle sanzioni in eccesso al fondo rischi già accantonato in esercizi precedenti per 856 mila Euro.

Tale fattispecie ha determinato la necessità di rappresentare il conto economico al netto delle poste non ricorrenti ai fini di una migliore chiarezza e rappresentazione dell'andamento gestionale.

A handwritten signature in black ink is written over a circular stamp. The stamp is mostly illegible but appears to contain some text or a logo. The signature is written in a cursive style.



Migliaia di Euro		30 giugno 2020		
		Totale	Di cui non ricorrenti	Totale al netto delle poste non ricorrenti
1	Ricavi lordi	139.033	0	139.033
2	Rettifiche ricavi	(5.810)	0	(5.810)
3	<b>Totale ricavi netti</b>	<b>133.223</b>	<b>0</b>	<b>133.223</b>
4	Acquisto prodotti destinati alla rivendita	(16.743)	0	(16.743)
5	Acquisto servizi destinati alla rivendita	(8.857)	0	(8.857)
6	Royalties	(34.600)	0	(34.600)
7	Variazione delle rimanenze prodotti finiti	(5.920)	0	(5.920)
8	<b>Totale costo del venduto</b>	<b>(66.120)</b>	<b>0</b>	<b>(66.120)</b>
9	<b>Utile lordo (3+8)</b>	<b>67.103</b>	<b>0</b>	<b>67.103</b>
10	Altri ricavi	3.458	0	3.458
11	Costi per servizi	(13.559)	0	(13.559)
12	Affitti e locazioni	(247)	0	(247)
13	Costi del personale	(20.908)	0	(20.908)
14	Altri costi operativi	(1.169)	0	(1.169)
15	<b>Totale costi operativi</b>	<b>(35.883)</b>	<b>0</b>	<b>(35.883)</b>
16	<b>Margine operativo lordo (9+10+15)</b>	<b>34.678</b>	<b>0</b>	<b>34.678</b>
17	Ammortamenti	(13.266)	0	(13.266)
18	Accantonamenti	0	0	0
19	Svalutazione di attività	(2.206)	(594)	(1.612)
20	Riprese di valore di attività e proventi non monetari	849	0	849
21	<b>Totale proventi e costi operativi non monetari</b>	<b>(14.623)</b>	<b>(594)</b>	<b>(14.029)</b>
22	<b>Margine operativo (16+21)</b>	<b>20.055</b>	<b>(594)</b>	<b>20.649</b>
23	Interessi attivi e proventi finanziari	4.037	0	4.037
24	Interessi passivi e oneri finanziari	(3.409)	(580)	(2.829)
25	<b>Totale risultato della gestione finanziaria</b>	<b>628</b>	<b>(580)</b>	<b>1.208</b>
26	<b>Utile prima delle imposte (22+25)</b>	<b>20.683</b>	<b>(1.174)</b>	<b>21.857</b>
27	Imposte correnti	(6.363)	(224)	(6.139)
28	Imposte differite	629	0	629
29	<b>Totale imposte</b>	<b>(5.734)</b>	<b>(224)</b>	<b>(5.510)</b>
30	<b>Risultato netto (26+29)</b>	<b>14.949</b>	<b>(1.398)</b>	<b>16.347</b>
	di cui attribuibile agli azionisti della capogruppo	14.970	(1.398)	16.368
	di cui attribuibile agli azionisti di minoranza	(21)	0	(21)

Nel corso dell'esercizio sono stati lanciati i videogiochi Control, Indivisible e Journey to the Savage Planet in tutti i formati. I lanci completano il piano di uscite di videogiochi cominciato con Bloodstained nel corso dell'ultimo trimestre del passato esercizio. Il piano di uscite ha permesso un forte incremento dei ricavi e dei margini reddituali.

A partire dal mese di gennaio 2020 si è assistito alla diffusione della pandemia da virus COVID-19 su scala nazionale ed internazionale. Le misure precauzionali definite dalle autorità governative per il contenimento del contagio hanno costretto le persone in casa e hanno comportato la chiusura di numerosi punti vendita e catene commerciali. Il tempo libero dal lavoro e dalla scuola ha contribuito ad incrementare in misura significativa l'utilizzo dei videogiochi in formato digitale, comportando un aumento del peso percentuale dei ricavi del Gruppo derivanti dalla distribuzione digitale e, conseguentemente, una maggiore marginalità operativa.

I ricavi lordi sono aumentati del 71% nell'esercizio passando da 81.317 mila Euro a 139.033 mila Euro. La suddivisione dei ricavi per settore operativo al 30 giugno 2020 comparata con l'esercizio precedente è stata:

Migliaia di Euro	Ricavi lordi				Ricavi netti			
	2020	2019	Variazioni		2020	2019	Variazioni	
Premium Games	122.287	60.432	61.855	102,4%	116.521	57.883	58.638	101,3%
Distribuzione Italia	8.653	13.741	(5.088)	-37,0%	8.609	11.981	(3.372)	-28,1%
Free to Play	7.476	6.573	903	13,7%	7.476	6.573	903	13,7%
Altre Attività	617	571	46	8,0%	617	571	46	8,0%
<b>Totale ricavi lordi</b>	<b>139.033</b>	<b>81.317</b>	<b>57.716</b>	<b>71,0%</b>	<b>133.223</b>	<b>77.008</b>	<b>56.215</b>	<b>73,0%</b>

Il settore operativo Premium Games, che ha realizzato l'88% dei ricavi lordi consolidati, ha presentato una significativa crescita dei ricavi nel periodo di 61.855 mila Euro, grazie ai risultati di vendita del videogioco Control, uscito il 27 agosto 2019, del videogioco Bloodstained, lanciato al termine dello scorso esercizio, e del videogioco Journey to the Savage Planet, lanciato nel corso del mese di gennaio.

Il dettaglio dei ricavi lordi per videogioco del settore Premium Games è riportato di seguito:

Dati in migliaia di Euro	30 giugno 2020	30 giugno 2019	Variazioni	
Control	34.357	9.490	24.867	n.s.
Journey to the Savage Planet	12.082	0	12.082	n.s.
Bloodstained	11.781	13.888	(2.107)	-15,2%
Terraria	14.969	5.379	9.590	n.s.
Assetto Corsa	16.500	7.020	9.480	n.s.
Indivisible	4.775	0	4.775	n.s.
PAYDAY 2	5.188	4.477	711	15,9%
Altri prodotti	18.172	9.806	8.366	85,3%
Prodotti retail	4.463	10.372	(5.909)	-57,0%
<b>Totale ricavi lordi Premium Games</b>	<b>122.287</b>	<b>60.432</b>	<b>61.855</b>	<b>102,4%</b>

Il videogioco Control, considerato il migliore gioco dell'anno da numerosi esperti del settore, ha permesso di realizzare ricavi lordi pari a 34.357 mila Euro. Si tratta di un prodotto sviluppato dalla società finlandese quotata sul Nasdaq First North Growth, Remedy Entertainment. Il gioco è disponibile sul marketplace per

videogiochi per personal computer Epic Games Store e sulle console Sony Playstation 4 e Microsoft Xbox, sia in formato digitale che come prodotto fisico.

Il videogioco Bloodstained, che aveva già realizzato nello scorso esercizio ricavi per 13.888 mila Euro, ha contribuito ai ricavi del periodo per 11.781 mila Euro, con il lancio del gioco sui mercati orientali e nella versione per Nintendo Switch.

Il videogioco Journey to the Savage Planet, realizzato dallo sviluppatore canadese Typhoon Studios, ha visto il suo esordio nelle versioni per personal computer, PlayStation 4 e Microsoft Xbox nel mese di gennaio, mentre la versione per la console Nintendo Switch è stata disponibile a partire dal mese di maggio 2020.

Il videogioco Terraria ha beneficiato del lancio della versione per la console Nintendo Switch al termine del passato esercizio e ha realizzato ricavi nel periodo per 14.969 mila Euro per effetto di campagne di marketing di particolare successo.

Il videogioco Assetto Corsa Competizione, gioco ufficiale del campionato automobilistico Blancpain GT Series, che era stato lanciato nella sola versione per personal computer nel corso dell'ultimo trimestre dello scorso esercizio, ha visto nel quarto trimestre del corrente esercizio il lancio delle versioni per console, ha realizzato ricavi per 16.500 Euro.

In crescita del 15,9% anche ricavi derivanti dalla versione console del videogioco PAYDAY2, pubblicato nella versione per personal computer dallo sviluppatore svedese Starbreeze.

Il periodo di chiusura delle attività di vendita al dettaglio imposto dalle autorità a seguito dell'emergenza sanitaria da COVID-19 ha contribuito ad accentuare la riduzione del fatturato generato dal settore operativo della Distribuzione Italia. La contrazione è stata pari a 5.088 mila Euro registrando una riduzione del 37% rispetto al corrispondente periodo dell'esercizio precedente.

Gems of War, videogioco Free to Play lanciato dal Gruppo ormai più di cinque anni fa, costantemente aggiornato e migliorato ha dato segnali di forte resilienza continuando a mostrare ricavi in crescita. Il settore operativo del Free to Play ha registrato ricavi in crescita del 13,7%.

I ricavi netti, in linea con l'andamento dei ricavi lordi, aumentano rispetto all'esercizio precedente del 73% passando a 133.223 mila Euro.

Il costo del venduto si è incrementato di 23.038 mila Euro, pari al 53,5%, in misura meno che proporzionale rispetto all'andamento dei ricavi, per effetto di maggiori royalty relative ai nuovi prodotti per 13.929 mila Euro e di una variazione negativa delle rimanenze di 4.770 mila Euro. L'incremento dell'utile lordo è stato di 33.177 mila Euro.

Sostanzialmente invariati e pari a 3.458 mila Euro gli altri ricavi che nel periodo sono quasi esclusivamente composti dalle capitalizzazioni su lavorazioni interne per lo sviluppo di videogiochi di prossimo lancio. In particolare nel periodo è proseguito lo sviluppo della nuova versione Free to Play del videogioco Hawken da parte della controllata DR Studios Ltd..

I costi operativi aumentano di 6.227 mila Euro, in misura decisamente meno che proporzionale all'incremento dei ricavi, per effetto di maggiori investimenti pubblicitari a seguito del lancio di nuovi prodotti e all'incremento dei costi del personale a fronte del riconoscimento della quota variabile ai dipendenti contrariamente allo scorso esercizio. La diminuzione degli affitti e locazioni è dovuta all'applicazione del nuovo principio contabile IFRS 16.

Il margine operativo lordo è cresciuto di 27.002 mila Euro ed è stato pari al 26,9% dei ricavi lordi.

Gli ammortamenti sono in aumento di 6.296 mila Euro rispetto al 30 giugno 2019 per effetto sia di maggiori costi legati alle proprietà intellettuali detenute dal Gruppo, ma anche dell'applicazione del nuovo principio contabile IFRS 16 per 1.259 mila Euro. La svalutazione di attività ammonta a 2.206 mila Euro, rispetto a 2.051 mila Euro del 30 giugno 2019, a seguito della cancellazione di alcune commesse di sviluppo per 1.096 mila Euro, alla svalutazione di 594 mila Euro applicata sui crediti iscritti dalla 505 Games S.p.A. verso gli sviluppatori a seguito dell'accordo di conciliazione sottoscritto con l'Agenzia delle Entrate e, per la parte residuale, ad altre svalutazioni.

Il margine operativo è positivo per 20.055 mila Euro rispetto a una perdita di 1.345 mila Euro registrata al 30 giugno 2019. Il margine operativo al netto delle poste non ricorrenti è stato invece pari a 20.649 mila Euro, pari al 14,9% dei ricavi lordi.

Il saldo della gestione finanziaria è stato positivo per 628 mila Euro, contro i 32 mila Euro positivi realizzati nel passato esercizio a seguito di maggiori interessi attivi e proventi finanziari per 2.599 mila Euro. Tale incremento è effetto principalmente, per 1.032 mila Euro, dell'adeguamento del credito di circa 16,3 milioni di Dollari Statunitensi verso Starbreeze acquistato per un corrispettivo di 100 mila Euro e, per 864 mila Euro, di maggiori differenze cambi attive.

Gli interessi passivi e oneri finanziari sono stati pari a 3.409 mila Euro, in aumento di 2.003 mila Euro rispetto al 30 giugno 2019, per effetto principalmente della valutazione a patrimonio netto delle partecipazioni nelle società collegate Avantgarden S.r.l. e Seekhana Ltd. per 656 mila Euro sino alla data di consolidamento, della contabilizzazione di 580 mila Euro di interessi verso l'erario, a seguito dell'accordo di conciliazione con l'Agenzia delle Entrate e di maggiori differenze passive su cambi. Il saldo della gestione finanziaria al netto delle poste non ricorrenti è stato positivo per 1.208 mila Euro.

L'utile ante imposte al 30 giugno 2020 è stato pari a 20.683 mila Euro, in miglioramento di 21.996 mila Euro rispetto alla perdita di 1.313 mila Euro realizzata al 30 giugno 2019.

L'utile netto consolidato è pari a 14.949 mila Euro rispetto alla perdita netta di 1.513 mila Euro realizzata al 30 giugno 2019, mentre l'utile netto rettificato delle poste non ricorrenti è stato di 16.347 mila Euro.

L'utile attribuibile agli azionisti della Capogruppo è 14.970 mila Euro.

L'utile netto per azione base e l'utile netto per azione diluita sono rispettivamente pari a 1,05 Euro e 1,03 Euro per azione contro la perdita netta per azione di 0,11 Euro del 30 giugno 2019.

## 6. ANALISI DELLA SITUAZIONE PATRIMONIALE AL 30 GIUGNO 2020

	Migliaia di Euro	30 giugno 2020	30 giugno 2019	Variazioni	
<b>Attività non correnti</b>					
1	Immobili impianti e macchinari	8.837	3.584	5.253	n.s.
2	Investimenti immobiliari	0	0	0	0,0%
3	Immobilizzazioni immateriali	33.248	18.341	14.907	81,3%
4	Partecipazioni	5.488	1.706	3.782	n.s.
5	Crediti ed altre attività non correnti	6.744	9.322	(2.578)	-27,7%
6	Imposte anticipate	3.482	2.745	737	26,8%
7	Attività finanziarie non correnti	17.251	1.942	15.309	n.s.
	<b>Totale attività non correnti</b>	<b>75.050</b>	<b>37.640</b>	<b>37.410</b>	<b>99,4%</b>
<b>Attività correnti</b>					
8	Rimanenze	7.989	13.909	(5.920)	-42,6%
9	Crediti commerciali	28.168	27.660	508	1,8%
10	Crediti tributari	3.100	6.076	(2.976)	-49,0%
11	Altre attività correnti	32.816	29.078	3.738	n.s.
12	Disponibilità liquide e mezzi equivalenti	8.527	4.767	3.760	78,9%
13	Altre attività finanziarie	0	2.277	(2.277)	n.s.
	<b>Totale attività correnti</b>	<b>80.600</b>	<b>83.767</b>	<b>(3.167)</b>	<b>-3,8%</b>
	<b>TOTALE ATTIVITA'</b>	<b>155.650</b>	<b>121.407</b>	<b>34.243</b>	<b>28,2%</b>
<b>Patrimonio netto consolidato</b>					
14	Capitale sociale	(5.704)	(5.704)	0	0,0%
15	Riserve	(20.960)	(21.223)	263	-1,2%
16	Azioni proprie	0	0	0	0,0%
17	(Utili) perdite a nuovo	(52.288)	(37.298)	(14.990)	40,2%
	<b>Patrimonio netto attribuibile ai soci della Capogruppo</b>	<b>(78.952)</b>	<b>(64.225)</b>	<b>(14.727)</b>	<b>22,9%</b>
	<b>Patrimonio netto attribuibile ai soci di minoranza</b>	<b>(979)</b>	<b>0</b>	<b>(979)</b>	<b>n.s.</b>
	<b>Totale patrimonio netto consolidato</b>	<b>(79.931)</b>	<b>(64.225)</b>	<b>(15.706)</b>	<b>24,5%</b>
<b>Passività non correnti</b>					
18	Benefici verso dipendenti	(659)	(573)	(86)	15,0%
19	Fondi non correnti	(81)	(81)	0	0,7%
20	Altri debiti e passività non correnti	(469)	(923)	454	-49,2%
21	Passività finanziarie	(6.369)	(4.302)	(2.067)	48,0%
	<b>Totale passività non correnti</b>	<b>(7.578)</b>	<b>(5.879)</b>	<b>(1.699)</b>	<b>28,9%</b>
<b>Passività correnti</b>					
22	Debiti verso fornitori	(41.140)	(24.631)	(16.509)	67,0%
23	Debiti tributari	(5.473)	(1.138)	(4.335)	n.s.
24	Fondi correnti	(0)	(856)	856	n.s.
25	Altre passività correnti	(4.721)	(3.761)	(960)	n.s.
26	Passività finanziarie	(16.807)	(20.917)	4.110	-19,6%
	<b>Totale passività correnti</b>	<b>(68.141)</b>	<b>(51.303)</b>	<b>(16.838)</b>	<b>32,8%</b>
	<b>TOTALE PASSIVITA'</b>	<b>(75.719)</b>	<b>(57.182)</b>	<b>(18.537)</b>	<b>32,4%</b>
	<b>TOTALE PATRIMONIO NETTO E PASSIVITA'</b>	<b>(155.650)</b>	<b>(121.407)</b>	<b>(34.243)</b>	<b>28,2%</b>

Il Gruppo per meglio rappresentare i profondi cambiamenti avvenuti nella struttura patrimoniale a seguito della progressiva crescita di significatività dei settori operativi del Premium Games e del Free to Play ha deciso di modificare la struttura di esposizione dello stato patrimoniale adottando la più classica struttura a sezioni contrapposte, riclassificando con il medesimo criterio l'esercizio precedente. Maggiori chiarimenti si trovano in Nota Integrativa.

Le attività non correnti si incrementano di 37.410 mila Euro.

Gli immobili impianti e macchinari si incrementano di 5.253 mila Euro, principalmente a seguito dell'applicazione del nuovo principio contabile IFRS 16 che ha comportato l'iscrizione di fabbricati per 5.432 mila Euro al netto dell'ammortamento di competenza del periodo. Le immobilizzazioni immateriali si incrementano di 14.907 mila Euro a seguito degli investimenti in nuovi videogiochi, al netto degli ammortamenti e rettifiche di valore effettuati nel periodo.

Le attività correnti si decrementano di 3.167 mila Euro.

Le rimanenze diminuiscono di 5.920 mila Euro, a seguito della rettifica di 4.772 mila Euro effettuata per adeguare il valore dei prodotti finiti a seguito della pandemia da COVID-19 che ha comportato una drastica riduzione dei prezzi di vendita dei prodotti in giacenza.

Le passività non correnti si incrementano di 1.699 mila Euro, mentre le passività correnti di 16.838 mila Euro.

I debiti verso fornitori, pari a 41.140 mila Euro al 30 giugno 2020, aumentano di 16.509 mila Euro rispetto al 30 giugno 2019 per effetto di maggiori debiti per royalty e per la produzione fisica dei videogiochi della 505 Games S.p.A. in linea con l'incremento dei ricavi del settore operativo Premium Games.

L'analisi della posizione finanziaria netta comparata con i relativi dati al 30 giugno 2019 è riportata nella tabella seguente:

	Migliaia di Euro	30 giugno 2020	30 giugno 2019	Variazioni	
12	Disponibilità liquide e mezzi equivalenti	8.527	4.767	3.760	78,9%
13	Altre attività finanziarie correnti	0	2.277	(2.277)	n.s.
26	Passività finanziarie correnti	(16.807)	(20.917)	4.110	-19,6%
	<b>Posizione finanziaria netta corrente</b>	<b>(8.280)</b>	<b>(13.873)</b>	<b>5.593</b>	<b>-40,3%</b>
7	Attività finanziarie non correnti	17.251	1.942	15.309	n.s.
21	Passività finanziarie non correnti	(6.369)	(4.302)	(2.067)	48,0%
	<b>Posizione finanziaria netta non corrente</b>	<b>10.882</b>	<b>(2.360)</b>	<b>13.242</b>	<b>n.s.</b>
	<b>Totale posizione finanziaria netta</b>	<b>2.602</b>	<b>(16.233)</b>	<b>18.835</b>	<b>n.s.</b>

In significativo miglioramento la posizione finanziaria netta che è positiva per 2.602 mila Euro rispetto a un indebitamento di 16.233 mila Euro 30 giugno 2019 nonostante gli investimenti effettuati dal Gruppo nell'esercizio. Il miglioramento è stato di 18.835 mila Euro rispetto al 30 giugno 2019, tenuto conto che l'applicazione del nuovo principio contabile IFRS 16 ha comportato l'iscrizione di un debito finanziario di

5.336 mila Euro. La riduzione dell'indebitamento finanziario nel periodo, al netto dell'applicazione del nuovo principio contabile IFRS 16, sarebbe stata pari a 24.171 mila Euro.

## 7. ANDAMENTO PER SETTORI OPERATIVI

### Premium Games

#### Principali dati economici riclassificati

	Dati consolidati in migliaia di Euro		Premium Games				
			30 giugno 2020		30 giugno 2019		Variazioni
1	Ricavi lordi	122.287	104,9%	60.432	104,4%	61.855	102,4%
2	Rettifiche ricavi	(5.766)	-4,9%	(2.549)	-4,4%	(3.217)	n.s.
3	<b>Totale ricavi netti</b>	<b>116.521</b>	<b>100,0%</b>	<b>57.883</b>	<b>100,0%</b>	<b>58.638</b>	<b>101,3%</b>
4	Acquisto prodotti destinati alla rivendita	(11.291)	-9,7%	(6.141)	-10,6%	(5.150)	83,9%
5	Acquisto servizi destinati alla rivendita	(6.528)	-5,6%	(3.812)	-6,6%	(2.716)	71,2%
6	Royalties	(34.207)	-29,4%	(20.180)	-34,9%	(14.027)	69,5%
7	Variazione delle rimanenze prodotti finiti	425	0,4%	(435)	-0,8%	860	n.s.
8	<b>Totale costo del venduto</b>	<b>(51.601)</b>	<b>-44,3%</b>	<b>(30.568)</b>	<b>-52,8%</b>	<b>(21.033)</b>	<b>68,8%</b>
9	<b>Utile lordo (3+8)</b>	<b>64.920</b>	<b>55,7%</b>	<b>27.315</b>	<b>47,2%</b>	<b>37.605</b>	<b>n.s.</b>
10	Altri ricavi	1.336	1,1%	1.344	2,3%	(8)	-0,6%
11	Costi per servizi	(10.352)	-8,9%	(5.875)	-10,1%	(4.477)	76,2%
12	Affitti e locazioni	(81)	-0,1%	(623)	-1,1%	542	-86,9%
13	Costi del personale	(11.144)	-9,6%	(8.760)	-15,1%	(2.384)	27,2%
14	Altri costi operativi	(398)	-0,3%	(394)	-0,7%	(4)	1,0%
15	<b>Totale costi operativi</b>	<b>(21.975)</b>	<b>-18,9%</b>	<b>(15.652)</b>	<b>-27,0%</b>	<b>(6.323)</b>	<b>40,4%</b>
16	<b>Margine operativo lordo (9+10+15)</b>	<b>44.281</b>	<b>38,0%</b>	<b>13.007</b>	<b>22,5%</b>	<b>31.274</b>	<b>n.s.</b>
17	Ammortamenti	(11.025)	-9,5%	(4.693)	-8,1%	(6.332)	n.s.
18	Accantonamenti	0	0,0%	0	0,0%	0	n.s.
19	Svalutazione di attività	(1.860)	-1,6%	(1.565)	-2,7%	(295)	18,8%
20	Riprese di valore di attività e proventi non monetari	259	0,2%	0	0,0%	259	0,0%
21	<b>Totale proventi e costi operativi non monetari</b>	<b>(12.626)</b>	<b>-10,8%</b>	<b>(6.258)</b>	<b>-10,8%</b>	<b>(6.368)</b>	<b>n.s.</b>
22	<b>Margine operativo (16+21)</b>	<b>31.655</b>	<b>27,2%</b>	<b>6.749</b>	<b>11,7%</b>	<b>24.906</b>	<b>n.s.</b>

Nel corso dell'esercizio sono stati lanciati i videogiochi Control, Indivisible e Journey to the Savage Planet in tutti i formati. I lanci completano il piano di uscite di videogiochi cominciato con Bloodstained nel corso dell'ultimo trimestre del passato esercizio. Il piano di uscite ha permesso un forte incremento dei ricavi e dei margini reddituali.

Il settore operativo Premium Games ha presentato una significativa crescita dei ricavi lordi nel periodo di 61.855 mila Euro, grazie ai risultati di vendita del videogioco Control, uscito il 27 agosto 2019, del videogioco Bloodstained, lanciato al termine dello scorso esercizio e del videogioco Journey to the Savage Planet, lanciato nel corso del terzo trimestre dell'attuale esercizio.



Il dettaglio dei ricavi lordi per videogiochi del settore Premium Games è riportato di seguito:

Dati in migliaia di Euro	30 giugno 2020	30 giugno 2019	Variazioni	
Control	34.357	9.490	24.867	n.s.
Journey to the Savage Planet	12.082	0	12.082	n.s.
Bloodstained	11.781	13.888	(2.107)	-15,2%
Terraria	14.969	5.379	9.590	n.s.
Aspetto Corsa	16.500	7.020	9.480	n.s.
Indivisible	4.775	0	4.775	n.s.
PAYDAY 2	5.188	4.477	711	15,9%
Altri prodotti	18.172	9.806	8.366	85,3%
Prodotti retail	4.463	10.372	(5.909)	-57,0%
<b>Totale ricavi lordi Premium Games</b>	<b>122.287</b>	<b>60.432</b>	<b>61.855</b>	<b>102,4%</b>

Il videogiochi Control, considerato il migliore gioco dell'anno da numerosi esperti del settore, ha permesso di realizzare ricavi lordi pari a 34.357 mila Euro. Si tratta di un prodotto sviluppato dalla società finlandese quotata sul Nasdaq First North Growth, Remedy Entertainment. Il gioco è disponibile sul *marketplace* per videogiochi per personal computer Epic Games Store e sulle console Sony Playstation 4 e Microsoft Xbox, sia in formato digitale che come prodotto fisico.

Il videogiochi Bloodstained, che aveva già realizzato nello scorso esercizio ricavi per 13.888 mila Euro, ha contribuito ai ricavi del periodo per 11.781 mila Euro, con il lancio del gioco sui mercati orientali e nella versione per Nintendo Switch.

Il videogiochi Journey to the Savage Planet, realizzato dallo sviluppatore canadese Typhoon Studios, ha visto il suo esordio nelle versioni per personal computer, PlayStation 4 e Microsoft Xbox nel mese di gennaio, mentre la versione per la console Nintendo Switch è stata disponibile a partire dal mese di maggio 2020.

Il videogiochi Terraria ha beneficiato del lancio della versione per la console Nintendo Switch al termine del passato esercizio e ha realizzato ricavi nel periodo per 14.969 mila Euro per effetto di campagne di marketing di particolare successo.

Il videogiochi Aspetto Corsa Competizione, gioco ufficiale del campionato automobilistico Blancpain GT Series, che era stato lanciato nella sola versione per personal computer nel corso dell'ultimo trimestre dello scorso esercizio, ha visto nel quarto trimestre del corrente esercizio il lancio delle versioni per console, ha realizzato ricavi per 16.500 Euro.

In crescita del 15,9% anche ricavi derivanti dalla versione console del videogiochi PAYDAY2, pubblicato nella versione per personal computer dallo sviluppatore svedese Starbreeze.

La suddivisione dei ricavi per tipologia è la seguente:

Ricavi in migliaia di Euro	30 giugno 2020	30 giugno 2019	Variazioni	
Ricavi da distribuzione <i>retail</i>	33.250	19.080	14.170	74,3%
Ricavi da distribuzione digitale	80.048	35.766	44.282	n.s.
Ricavi da sublicensing	8.760	5.586	3.174	56,8%
Ricavi da servizi	229	0	229	n.s.
<b>Totale ricavi Premium Games</b>	<b>122.287</b>	<b>60.432</b>	<b>61.855</b>	<b>102,4%</b>

I ricavi da distribuzione *retail* crescono nel periodo di 14.170 mila Euro, scendendo però come peso percentuale dal 32% dell'esercizio passato all'attuale 27%. La crescita dei ricavi da distribuzione digitale è stata pari a 44.282 mila Euro, passati dal 59% al 65% del fatturato totale del settore operativo.

I ricavi da sublicensing sono effetto dell'attività di cessione dei diritti dei giochi a editori nei mercati nei quali il Gruppo non opera direttamente, in particolare i mercati dell'estremo oriente.

Il dettaglio dei ricavi da distribuzione digitale al 30 giugno 2020 suddiviso per tipologia di console è il seguente:

Ricavi in migliaia di Euro	30 giugno 2020	30 giugno 2019	Variazioni	
Sony Playstation	24.132	7.118	17.014	n.s.
Microsoft Xbox	14.336	4.502	9.834	n.s.
Nintendo Switch	7.133	2.391	4.742	n.s.
<b>Totale console</b>	<b>45.601</b>	<b>14.011</b>	<b>31.590</b>	<b>n.s.</b>
Personal computer	25.258	20.051	5.207	26,0%
Mobile	9.189	1.703	7.486	n.s.
<b>Totale ricavi da distribuzione digitale</b>	<b>80.048</b>	<b>35.766</b>	<b>44.282</b>	<b>n.s.</b>

In notevole crescita i ricavi da distribuzione digitale su tutte le piattaforme.

I ricavi netti, in linea con l'andamento dei ricavi lordi, sono raddoppiati rispetto all'esercizio precedente passando a 116.521 mila Euro.

Il totale del costo del venduto è stato in crescita di 21.033 mila Euro per effetto di maggiori royalty relative ai nuovi prodotti per 14.027 mila Euro. L'incremento dell'utile lordo è stato di 37.605 mila Euro.

Sostanzialmente invariati e pari a 1.336 mila Euro gli altri ricavi che nel periodo sono quasi esclusivamente composti dalle capitalizzazioni su lavorazioni interne per lo sviluppo di videogiochi di prossimo lancio.

I costi operativi aumentano di 6.323 mila Euro, in misura meno che proporzionale all'incremento dei ricavi, per effetto di maggiori investimenti pubblicitari a seguito del lancio di nuovi prodotti e all'incremento dei costi del personale a fronte del riconoscimento ai dipendenti della quota variabile, non avvenuto nello scorso esercizio. La diminuzione degli affitti e locazioni è dovuta all'applicazione del nuovo principio contabile IFRS 16.

Il margine operativo lordo è cresciuto di 31.274 mila Euro. Si è attestato nel periodo al 38% dei ricavi netti rispetto al 22,5% dell'esercizio precedente.

Il margine operativo è stato pari a 31.655 mila Euro in aumento di 24.906 mila Euro rispetto ai 6.749 mila Euro realizzati al 30 giugno 2019 e pari al 27,2% dei ricavi netti.

Le attività e passività allocabili al settore operativo Premium Games sono le seguenti:

	Migliaia di Euro	30 giugno 2020	30 giugno 2019	Variazioni	
<b>Attività non correnti</b>					
1	Inmobili impianti e macchinari	1.168	569	599	n.s.
2	Investimenti immobiliari	0	0	0	0,0%
3	Immobilizzazioni immateriali	25.943	13.172	12.771	97,0%
4	Partecipazioni	(0)	0	0	0,0%
5	Crediti e altre attività non correnti	186	186	0	0,0%
6	Imposte anticipate	1.639	1.710	(71)	-4,2%
7	Attività finanziarie non correnti	0	0	0	0,0%
	<b>Totale attività non correnti</b>	<b>28.936</b>	<b>15.637</b>	<b>13.299</b>	<b>85,8%</b>
<b>Attività correnti</b>					
8	Rimanenze	3.267	2.842	425	15,0%
9	Crediti commerciali	22.914	24.419	(1.505)	-6,2%
10	Crediti tributari	242	971	(729)	-75,1%
11	Altre attività correnti	27.095	27.616	(521)	-1,9%
12	Disponibilità liquide e mezzi equivalenti	7.093	4.333	2.760	63,7%
13	Altre attività finanziarie	0	2.277	(2.277)	n.s.
	<b>Totale attività correnti</b>	<b>60.611</b>	<b>62.458</b>	<b>(1.847)</b>	<b>-3,0%</b>
	<b>TOTALE ATTIVITA'</b>	<b>89.547</b>	<b>78.095</b>	<b>11.452</b>	<b>14,7%</b>
<b>Passività non correnti</b>					
18	Benefici verso dipendenti	(214)	(123)	(91)	73,7%
19	Fondi non correnti	0	0	0	0,0%
20	Altri debiti e passività non correnti	0	0	0	0,0%
21	Passività finanziarie non correnti	(1.292)	(4.293)	3.001	-69,9%
	<b>Totale passività non correnti</b>	<b>(1.506)</b>	<b>(4.416)</b>	<b>2.910</b>	<b>-65,9%</b>
<b>Passività correnti</b>					
22	Debiti verso fornitori	(37.855)	(22.645)	(15.210)	67,2%
23	Debiti tributari	(5.207)	(824)	(4.383)	n.s.
24	Fondi correnti	0	(856)	856	n.s.
25	Altre passività correnti	(3.363)	(2.952)	(411)	13,9%
26	Passività finanziarie	(4.508)	(9.071)	4.563	-50,3%
	<b>Totale passività correnti</b>	<b>(50.933)</b>	<b>(36.348)</b>	<b>(14.585)</b>	<b>40,1%</b>
	<b>TOTALE PASSIVITA'</b>	<b>(52.439)</b>	<b>(40.765)</b>	<b>(11.674)</b>	<b>28,6%</b>

L'incremento delle immobilizzazioni immateriali è effetto degli investimenti in nuovi videogiochi al netto degli ammortamenti e rettifiche di valore effettuati nel periodo, mentre l'incremento dei debiti verso fornitori è relativo a maggiori debiti per royalty e per la produzione fisica dei videogiochi della 505 Games S.p.A. in linea con l'incremento dei ricavi del settore operativo.

## Free to Play

### Principali dati economici riclassificati

	Dati consolidati in migliaia di Euro	Free to Play					
		30 giugno 2020		30 giugno 2019		Variazioni	
1	Ricavi lordi	7.476	100,0%	6.573	100,0%	903	13,7%
2	Rettifiche ricavi	0	0,0%	0	0,0%	0	0,0%
3	<b>Totale ricavi netti</b>	<b>7.476</b>	<b>100,0%</b>	<b>6.573</b>	<b>100,0%</b>	<b>903</b>	<b>13,7%</b>
4	Acquisto prodotti destinati alla rivendita	0	0,0%	0	0,0%	0	0,0%
5	Acquisto servizi destinati alla rivendita	(2.189)	-29,3%	(2.088)	-31,8%	(101)	4,8%
6	Royalties	(363)	-4,9%	(464)	-7,1%	101	-21,8%
7	Variazione delle rimanenze prodotti finiti	0	0,0%	0	0,0%	0	0,0%
8	<b>Totale costo del venduto</b>	<b>(2.552)</b>	<b>-34,1%</b>	<b>(2.552)</b>	<b>-38,8%</b>	<b>(0)</b>	<b>0,0%</b>
9	<b>Utile lordo (3+8)</b>	<b>4.924</b>	<b>65,9%</b>	<b>4.021</b>	<b>61,2%</b>	<b>903</b>	<b>22,5%</b>
10	Altri ricavi	2.039	27,3%	1.829	27,8%	210	11,5%
11	Costi per servizi	(271)	-3,6%	(240)	-3,7%	(31)	12,7%
12	Affitti e locazioni	(19)	-0,3%	(49)	-0,7%	30	-61,3%
13	Costi del personale	(4.440)	-59,4%	(3.609)	-54,9%	(831)	23,0%
14	Altri costi operativi	(82)	-1,1%	(190)	-2,9%	108	-56,8%
15	<b>Totale costi operativi</b>	<b>(4.812)</b>	<b>-64,4%</b>	<b>(4.088)</b>	<b>-62,2%</b>	<b>(724)</b>	<b>17,7%</b>
16	<b>Margine operativo lordo (9+10+15)</b>	<b>2.151</b>	<b>28,8%</b>	<b>1.762</b>	<b>26,8%</b>	<b>389</b>	<b>22,1%</b>
17	Ammortamenti	(1.127)	-15,1%	(1.760)	-26,8%	633	-36,0%
18	Accantonamenti	0	0,0%	0	0,0%	0	0,0%
19	Svalutazione di attività	(346)	-4,6%	(286)	-4,4%	(60)	20,9%
20	Riprese di valore di attività e proventi non monetari	0	0,0%	0	0,0%	0	0,0%
21	<b>Totale proventi e costi operativi non monetari</b>	<b>(1.473)</b>	<b>-19,7%</b>	<b>(2.046)</b>	<b>-31,1%</b>	<b>573</b>	<b>-28,0%</b>
22	<b>Margine operativo (16+21)</b>	<b>678</b>	<b>9,1%</b>	<b>(284)</b>	<b>-4,3%</b>	<b>962</b>	<b>n.s.</b>

Gems of War, videogioco Free to Play lanciato dal Gruppo ormai più di cinque anni fa, costantemente aggiornato e migliorato ha dato segnali di forte resilienza continuando a mostrare ricavi in crescita. Il settore operativo del Free to Play ha registrato ricavi in crescita del 13,7%. Il dettaglio dei ricavi per videogioco è il seguente:

Migliaia di Euro	30 giugno 2020	30 giugno 2019	Variazioni	
Gems of War	5.687	4.674	1.013	21,7%
Battle Islands	872	1.162	(290)	-25,0%
Prominence Poker	849	666	183	27,5%
Altri prodotti	68	71	(3)	-4,2%
<b>Totale ricavi Free to Play</b>	<b>7.476</b>	<b>6.573</b>	<b>903</b>	<b>13,7%</b>

I costi di acquisto di servizi destinati alla rivendita aumentano di 101 mila Euro per effetto di maggiori spese sulle attività di live support. Il dettaglio è il seguente:

Migliaia di Euro	30 giugno 2020	30 giugno 2019	Variazioni
Live support	1.341	1.262	79
Quality assurance	115	188	(73)
Hosting	548	491	57
Altro	185	147	38
<b>Totale acquisto servizi destinati alla rivendita</b>	<b>2.189</b>	<b>2.088</b>	<b>101</b>

Il live support consiste nell'attività di sviluppo e di miglioramento del gioco successivamente al lancio iniziale ed è propedeutico a mantenere alto l'interesse dei giocatori attraverso contenuti aggiuntivi che vengono mano a mano aggiunti.

Gli altri ricavi, in aumento di 210 mila Euro rispetto al corrispondente periodo dell'esercizio precedente, sono rappresentati principalmente dai costi interni di sviluppo che il Gruppo sta sostenendo per lo sviluppo della futura versione del videogioco Free to Play della serie Hawken, il cui lancio è previsto nel prossimo esercizio.

I costi operativi si sono incrementati nel periodo di 724 mila Euro per effetto di un incremento dei costi del personale per 831 mila Euro a fronte del riconoscimento ai dipendenti della quota variabile, non avvenuto nello scorso esercizio.

Il margine operativo lordo è stato pari a 2.151 mila Euro, in aumento di 389 mila Euro rispetto a quanto realizzato al termine del passato esercizio.

Gli ammortamenti si riducono di 633 mila Euro effetto del completamento del periodo di ammortamento di alcuni prodotti. Le svalutazioni di attività per 346 mila Euro fanno riferimento alla decisione di interrompere lo sfruttamento commerciale del videogioco Chef Emma, ritenuto non remunerativo, successivamente al lancio.

L'utile operativo del settore operativo è stata quindi pari a 678 mila Euro in miglioramento di 962 mila Euro rispetto alla perdita di 284 mila Euro realizzata nel precedente esercizio.

Le attività e passività allocabili al settore operativo Free to Play sono le seguenti:

	Migliaia di Euro	30 giugno 2020	30 giugno 2019	Variazioni	
<b>Attività non correnti</b>					
1	Immobilii impianti e macchinari	174	74	100	n.s.
2	Investimenti immobiliari	0	0	0	0,0%
3	Immobilizzazioni immateriali	6.061	4.657	1.404	30,1%
4	Partecipazioni	0	0	0	0,0%
5	Crediti e altre attività non correnti	0	0	0	0,0%
6	Imposte anticipate	490	329	161	48,7%
7	Attività finanziarie non correnti	0	0	0	0,0%
	<b>Totale attività non correnti</b>	<b>6.725</b>	<b>5.060</b>	<b>1.665</b>	<b>32,9%</b>
<b>Attività correnti</b>					
8	Rimanenze	0	0	0	0,0%
9	Crediti commerciali	1.737	1.449	288	n.s.
10	Crediti tributari	98	142	(44)	-30,5%
11	Altre attività correnti	1.767	58	1.709	n.s.
12	Disponibilità liquide e mezzi equivalenti	318	284	34	12,1%
13	Altre attività finanziarie	0	0	0	0,0%
	<b>Totale attività correnti</b>	<b>3.920</b>	<b>1.933</b>	<b>1.987</b>	<b>n.s.</b>
	<b>TOTALE ATTIVITA'</b>	<b>10.645</b>	<b>6.993</b>	<b>3.652</b>	<b>52,2%</b>
<b>Passività non correnti</b>					
18	Benefici verso dipendenti	0	0	0	0,0%
19	Fondi non correnti	0	0	0	0,0%
20	Altri debiti e passività non correnti	0	0	0	0,0%
21	Passività finanziarie non correnti	(62)	0	(62)	n.s.
	<b>Totale passività non correnti</b>	<b>(62)</b>	<b>0</b>	<b>(62)</b>	<b>n.s.</b>
<b>Passività correnti</b>					
22	Debiti verso fornitori	(1.023)	(447)	(576)	n.s.
23	Debiti tributari	(91)	(147)	56	-37,9%
24	Fondi correnti	(0)	0	0	0,0%
25	Altre passività correnti	(42)	(40)	(2)	6,8%
26	Passività finanziarie	(54)	0	(54)	n.s.
	<b>Totale passività correnti</b>	<b>(1.210)</b>	<b>(634)</b>	<b>(576)</b>	<b>91,1%</b>
	<b>TOTALE PASSIVITA'</b>	<b>(1.272)</b>	<b>(634)</b>	<b>(638)</b>	<b>n.s.</b>

L'incremento delle attività non correnti è stato di 1.665 mila Euro.

L'incremento delle immobilizzazioni immateriali è effetto della capitalizzazione dei costi interni che il Gruppo sta sostenendo per lo sviluppo della futura versione del videogioco Free to Play della serie Hawken, l'incremento sia dei crediti commerciali che dei debiti verso fornitori è in linea con l'incremento dei ricavi del settore operativo mentre l'aumento delle altre attività correnti è relativo alle spese sostenute anticipatamente, soprattutto per la programmazione, per i videogiochi che verranno lanciati in futuro.

L'incremento delle attività correnti è stato di 1.987 mila Euro.

Le altre attività correnti sono composte dei costi di produzione anticipati sostenuti per i videogiochi che saranno lanciati nel corso del prossimo esercizio.

## Distribuzione Italia

### Principali dati economici riclassificati

	Dati consolidati in migliaia di Euro	Distribuzione Italia					
		30 giugno 2020		30 giugno 2019		Variazioni	
1	Ricavi lordi	8.653	100,5%	13.741	114,7%	(5.088)	-37,0%
2	Rettifiche ricavi	(44)	-0,5%	(1.760)	-14,7%	1.716	n.s.
3	Totale ricavi netti	8.609	100,0%	11.981	100,0%	(3.372)	-28,1%
4	Acquisto prodotti destinati alla rivendita	(5.452)	-63,3%	(8.534)	-71,2%	3.082	-36,1%
5	Acquisto servizi destinati alla rivendita	(128)	-1,5%	(657)	-5,5%	529	-80,6%
6	Royalties	0	0,0%	0	0,0%	0	0,0%
7	Variazione delle rimanenze prodotti finiti	(6.345)	-73,7%	(715)	-6,0%	(5.630)	n.s.
8	Totale costo del venduto	(11.925)	138,5%	(9.906)	-82,7%	(2.019)	20,4%
9	Utile lordo (3+8)	(3.316)	-38,5%	2.075	17,3%	(5.391)	n.s.
10	Altri ricavi	0	0,0%	0	0,0%	0	n.s.
11	Costi per servizi	(1.208)	-14,0%	(1.252)	-10,4%	44	-3,5%
12	Affitti e locazioni	(29)	-0,3%	(34)	-0,3%	5	-15,7%
13	Costi del personale	(1.365)	-15,9%	(1.370)	-11,4%	5	-0,4%
14	Altri costi operativi	(188)	-2,2%	(218)	-1,8%	30	-13,7%
15	Totale costi operativi	(2.790)	-32,4%	(2.874)	-24,0%	84	-2,9%
16	Margine operativo lordo (9+10+15)	(6.106)	-70,9%	(799)	-6,7%	(5.307)	n.s.
17	Ammortamenti	(173)	-2,0%	(262)	-2,2%	89	-33,8%
18	Accantonamenti	0	0,0%	0	0,0%	0	0,0%
19	Svalutazione di attività	0	0,0%	(67)	-0,6%	67	n.s.
20	Riprese di valore di attività e proventi non monetari	0	0,0%	0	0,0%	0	0,0%
21	Totale proventi e costi operativi non monetari	(173)	-2,0%	(329)	-2,7%	156	-47,6%
22	Margine operativo (16+21)	(6.279)	-72,9%	(1.128)	-9,4%	(5.151)	n.s.

Il periodo di chiusura delle attività di vendita al dettaglio imposto dalle autorità a seguito dell'emergenza sanitaria da COVID-19 ha contribuito ad accentuare la riduzione del fatturato generato dal settore operativo della Distribuzione Italia. La contrazione dei ricavi lordi è stata pari a 5.088 mila Euro registrando una riduzione del 37% rispetto all'esercizio precedente.

Il dettaglio dei ricavi per tipologia è il seguente:

Migliaia di Euro	30 giugno 2020	30 giugno 2019	Variazioni	
Distribuzione videogiochi per console	6.165	8.440	(2.275)	-27,0%
Distribuzione carte collezionabili	2.076	4.624	(2.548)	-55,1%
Distribuzione altri prodotti e servizi	412	677	(265)	-39,1%
<b>Totale ricavi lordi Distribuzione Italia</b>	<b>8.653</b>	<b>13.741</b>	<b>(5.088)</b>	<b>-37,0%</b>

L'andamento dei ricavi lordi suddiviso per tipologia di console è il seguente:


Ricavi in migliaia di Euro	30 giugno 2020		30 giugno 2019		Variazioni	
	Unità	Fatturato	Unità	Fatturato	Unità	Fatturato
Sony Playstation 4	163.768	5.158	196.348	6.637	-16,6%	-22,3%
Microsoft Xbox One	20.996	687	29.758	1.032	-29,4%	-33,4%
Nintendo Switch	12.894	300	21.705	709	-40,6%	-57,7%
Altre console	12.790	19	20.109	62	-36,4%	-69,1%
<b>Totale ricavi console</b>	<b>210.448</b>	<b>6.165</b>	<b>267.920</b>	<b>8.440</b>	<b>-21,5%</b>	<b>-27,0%</b>

In linea con l'andamento del ciclo di vita delle console sono quasi azzerati i ricavi da distribuzione dei videogiochi per le console Sony Playstation 3 e Microsoft Xbox 360, ora classificati tra le altre console.

Le vendite derivanti dalla distribuzione di carte collezionabili sono in diminuzione del 55,1%.

Il costo del venduto si attesta a 11.925 mila Euro in diminuzione di 2.019 mila Euro rispetto al 30 giugno 2019, anche a seguito della rettifica del valore delle rimanenze di prodotti finiti di 4.248 mila Euro derivante da una drastica crescita dell'obsolescenza delle rimanenze.

I costi operativi sono stati pari a 2.790 mila Euro in lieve diminuzione rispetto a quelli al 30 giugno 2019 quando erano stati 2.874 mila Euro. Per effetto di ciò il margine operativo lordo è negativo per 6.106 mila Euro, in peggioramento di 5.307 mila Euro rispetto a quanto realizzato nel passato esercizio, mentre il margine operativo netto peggiora di 5.151 mila Euro rispetto all'esercizio precedente, attestandosi a 6.279 mila Euro negativi.





Le attività e passività allocabili al settore operativo Distribuzione Italia sono le seguenti:

Migliaia di Euro	30 giugno 2020	30 giugno 2019	Variazioni	
<b>Attività non correnti</b>				
1 Immobili impianti e macchinari	2.352	2.381	(29)	-1,2%
2 Investimenti immobiliari	0	0	0	0,0%
3 Immobilizzazioni immateriali	0	0	0	0,0%
4 Partecipazioni	0	0	0	0,0%
5 Crediti e altre attività non correnti	6	5	1	21,3%
6 Imposte anticipate	1.346	695	651	93,8%
7 Attività finanziarie non correnti	0	0	0	0,0%
<b>Totale attività non correnti</b>	<b>3.704</b>	<b>3.081</b>	<b>623</b>	<b>20,2%</b>
<b>Attività correnti</b>				
8 Rimanenze	4.722	11.067	(6.345)	-57,3%
9 Crediti commerciali	1.904	1.782	122	6,8%
10 Crediti tributari	986	1.041	(55)	-5,2%
11 Altre attività correnti	238	330	(92)	-27,8%
12 Disponibilità liquide e mezzi equivalenti	865	93	772	n.s.
13 Altre attività finanziarie	0	0	0	0,0%
<b>Totale attività correnti</b>	<b>8.715</b>	<b>14.313</b>	<b>(5.598)</b>	<b>-39,1%</b>
<b>TOTALE ATTIVITA'</b>	<b>12.419</b>	<b>17.394</b>	<b>(4.795)</b>	<b>-13,2%</b>
<b>Passività non correnti</b>				
18 Benefici verso dipendenti	(429)	(436)	7	-1,6%
19 Fondi non correnti	(81)	(81)	0	0,0%
20 Altri debiti e passività non correnti	0	0	0	0,0%
21 Passività finanziarie non correnti	0	0	0	0,0%
<b>Totale passività non correnti</b>	<b>(510)</b>	<b>(517)</b>	<b>7</b>	<b>-1,4%</b>
<b>Passività correnti</b>				
22 Debiti verso fornitori	(698)	(918)	220	-24,0%
23 Debiti tributari	(158)	(145)	(13)	9,0%
24 Fondi correnti	0	0	0	0,0%
25 Altre passività correnti	(868)	(609)	(259)	42,5%
26 Passività finanziarie	(568)	(98)	(470)	479,9%
<b>Totale passività correnti</b>	<b>(2.292)</b>	<b>(1.770)</b>	<b>(522)</b>	<b>29,4%</b>
<b>TOTALE PASSIVITA'</b>	<b>(2.802)</b>	<b>(2.287)</b>	<b>(515)</b>	<b>22,5%</b>

La variazione più significativa è la diminuzione delle rimanenze per 6.345 mila Euro, effetto della svalutazione precedentemente descritta e di un calo delle giacenze in linea con la riduzione delle attività del settore operativo.

## Altre Attività

### Principali dati economici riclassificati

	Dati consolidati in migliaia di Euro		Altre Attività				
			30 giugno 2020	30 giugno 2019	Variazioni		
1	Ricavi lordi	617	100,0%	571	100,0%	46	8,1%
2	Rettifiche ricavi	0	0,0%	0	0,0%	0	0,0%
3	<b>Totale ricavi netti</b>	<b>617</b>	<b>100,0%</b>	<b>571</b>	<b>100,0%</b>	<b>46</b>	<b>8,1%</b>
4	Acquisto prodotti destinati alla rivendita	0	0,1%	0	0,1%	0	0,0%
5	Acquisto servizi destinati alla rivendita	(12)	-1,9%	(29)	-5,1%	17	-60,1%
6	Royalties	(30)	-4,9%	(27)	-4,8%	(3)	66,6%
7	Variazione delle rimanenze prodotti finiti	0	0,0%	0	0,0%	0	0,0%
8	<b>Totale costo del venduto</b>	<b>(42)</b>	<b>-6,8%</b>	<b>(56)</b>	<b>-9,8%</b>	<b>14</b>	<b>-24,7%</b>
9	<b>Utile lordo (3+8)</b>	<b>575</b>	<b>93,2%</b>	<b>515</b>	<b>90,3%</b>	<b>60</b>	<b>11,5%</b>
10	Altri ricavi	0	0,0%	0	0,0%	0	0,0%
11	Costi per servizi	(163)	-26,4%	(154)	-27,0%	(9)	5,9%
12	Affitti e locazioni	(1)	-0,2%	(5)	-0,8%	4	-66,6%
13	Costi del personale	(324)	-52,6%	(543)	-95,2%	219	-40,3%
14	Altri costi operativi	(32)	-5,1%	(38)	-6,7%	6	-17,2%
15	<b>Totale costi operativi</b>	<b>(520)</b>	<b>-84,3%</b>	<b>(740)</b>	<b>-129,7%</b>	<b>220</b>	<b>-29,7%</b>
16	<b>Margine operativo lordo (9+10+15)</b>	<b>55</b>	<b>9,0%</b>	<b>(225)</b>	<b>-39,5%</b>	<b>280</b>	<b>n.s.</b>
17	Ammortamenti	(110)	-17,8%	(85)	-14,9%	(25)	29,2%
18	Accantonamenti	0	0,0%	0	0,0%	0	0,0%
19	Svalutazione di attività	0	0,0%	0	0,0%	0	0,0%
20	Riprese di valore di attività e proventi non monetari	0	0,0%	0	0,0%	0	0,0%
21	<b>Totale proventi e costi operativi non monetari</b>	<b>(110)</b>	<b>-17,8%</b>	<b>(85)</b>	<b>-14,9%</b>	<b>(25)</b>	<b>29,2%</b>
22	<b>Margine operativo (16+21)</b>	<b>(55)</b>	<b>-8,9%</b>	<b>(310)</b>	<b>-54,4%</b>	<b>255</b>	<b>-82,2%</b>

I ricavi del settore operativo Altre attività si incrementano di 46 mila Euro passando da 571 mila Euro a 617 mila Euro realizzati al 30 giugno 2020.

I costi operativi si decrementano di 220 mila Euro soprattutto per minori costi del personale che, nello scorso esercizio, includevano degli oneri una tantum per la messa in liquidazione della società Game Network S.r.l.

La perdita operativa è pertanto pari a 55 mila Euro, in significativa riduzione rispetto alla perdita operativa di 310 mila Euro del 30 giugno 2019.

Le attività e passività allocabili al settore operativo Altre Attività sono le seguenti:

	Migliaia di Euro	30 giugno 2020	30 giugno 2019	Variazioni	
<b>Attività non correnti</b>					
1	Immobili impianti e macchinari	83	123	(40)	-32,4%
2	Investimenti immobiliari	0	0	0	0,0%
3	Immobilizzazioni immateriali	1.048	254	794	n.s.
4	Partecipazioni	0	0	0	0,0%
5	Crediti e altre attività non correnti	0	0	0	0,0%
6	Imposte anticipate	7	11	(4)	-37,3%
7	Attività finanziarie non correnti	0	0	0	0,0%
	<b>Totale attività non correnti</b>	<b>1.138</b>	<b>388</b>	<b>750</b>	<b>n.s.</b>
<b>Attività correnti</b>					
8	Rimanenze	0	0	0	0,0%
9	Crediti commerciali	5	10	(5)	-43,9%
10	Crediti tributari	7	9	(2)	-26,1%
11	Altre attività correnti	230	262	(32)	-12,1%
12	Disponibilità liquide e mezzi equivalenti	131	27	104	n.s.
13	Altre attività finanziarie	0	0	0	0,0%
	<b>Totale attività correnti</b>	<b>373</b>	<b>308</b>	<b>65</b>	<b>21,2%</b>
	<b>TOTALE ATTIVITA'</b>	<b>1.511</b>	<b>696</b>	<b>815</b>	<b>n.s.</b>
<b>Passività non correnti</b>					
18	Benefici verso dipendenti	(16)	(14)	(2)	14,9%
19	Fondi non correnti	0	0	0	0,0%
20	Altri debiti e passività non correnti	0	0	0	0,0%
21	Passività finanziarie non correnti	0	0	0	n.s.
	<b>Totale passività non correnti</b>	<b>(16)</b>	<b>(14)</b>	<b>(2)</b>	<b>14,9%</b>
<b>Passività correnti</b>					
22	Debiti verso fornitori	(136)	(136)	0	0,0%
23	Debiti tributari	(17)	(22)	5	-22,7%
24	Fondi correnti	0	0	0	0,0%
25	Altre passività correnti	(105)	(138)	33	-23,9%
26	Passività finanziarie	0	0	0	0,0%
	<b>Totale passività correnti</b>	<b>(258)</b>	<b>(296)</b>	<b>38</b>	<b>-12,9%</b>
	<b>TOTALE PASSIVITA'</b>	<b>(274)</b>	<b>(310)</b>	<b>36</b>	<b>-11,7%</b>

L'incremento delle immobilizzazioni immateriali è effetto della contabilizzazione dei costi di sviluppo su videogiochi in corso di realizzazione da parte della Seekhana Ltd..

## Holding

### Principali dati economici riclassificati

	Dati consolidati in migliaia di Euro	Holding					
		30 giugno 2020		30 giugno 2019		Variazioni	
1	Ricavi	0	0,0%	0	0,0%	0	0,0%
2	Rettifiche ricavi	0	0,0%	0	0,0%	0	0,0%
3	<b>Totale ricavi</b>	<b>0</b>	<b>0,0%</b>	<b>0</b>	<b>0,0%</b>	<b>0</b>	<b>0,0%</b>
4	Acquisto prodotti destinati alla rivendita	0	0,0%	0	0,0%	0	0,0%
5	Acquisto servizi destinati alla rivendita	0	0,0%	0	0,0%	0	0,0%
6	Royalties	0	0,0%	0	0,0%	0	0,0%
7	Variazione delle rimanenze prodotti finiti	0	0,0%	0	0,0%	0	0,0%
8	<b>Totale costo del venduto</b>	<b>0</b>	<b>0,0%</b>	<b>0</b>	<b>0,0%</b>	<b>0</b>	<b>0,0%</b>
9	<b>Utile lordo (3+8)</b>	<b>0</b>	<b>0,0%</b>	<b>0</b>	<b>0,0%</b>	<b>0</b>	<b>0,0%</b>
10	Altri ricavi	83	0,0%	233	0,0%	(150)	-64,3%
11	Costi per servizi	(1.565)	0,0%	(1.549)	0,0%	(16)	1,0%
12	Affitti e locazioni	(117)	0,0%	(749)	0,0%	632	-84,4%
13	Costi del personale	(3.635)	0,0%	(3.621)	0,0%	(14)	0,4%
14	Altri costi operativi	(469)	0,0%	(383)	0,0%	(86)	22,7%
15	<b>Totale costi operativi</b>	<b>(5.786)</b>	<b>0,0%</b>	<b>(6.302)</b>	<b>0,0%</b>	<b>516</b>	<b>-8,2%</b>
16	<b>Margine operativo lordo (9+10+15)</b>	<b>(5.703)</b>	<b>0,0%</b>	<b>(6.069)</b>	<b>0,0%</b>	<b>366</b>	<b>-6,0%</b>
17	Ammortamenti	(831)	0,0%	(171)	0,0%	(660)	n.s.
18	Accantonamenti	0	0,0%	0	0,0%	0	0,0%
19	Svalutazione di attività	0	0,0%	(132)	0,0%	132	n.s.
20	Riprese di valore di attività	590	0,0%	0	0,0%	590	0,0%
21	<b>Totale costi operativi non monetari</b>	<b>(241)</b>	<b>0,0%</b>	<b>(303)</b>	<b>0,0%</b>	<b>62</b>	<b>-20,7%</b>
22	<b>Margine operativo (16+21)</b>	<b>(5.944)</b>	<b>0,0%</b>	<b>(6.372)</b>	<b>0,0%</b>	<b>428</b>	<b>-6,7%</b>

In diminuzione di 150 mila Euro gli altri ricavi che, nello scorso esercizio, avevano beneficiato per 169 mila Euro della plusvalenza realizzata sulla cessione dell'immobile detenuto dalla controllata 133 W Broadway Inc..

I costi operativi sono stati pari a 5.786 mila Euro, in diminuzione di 516 mila Euro rispetto a quelli registrati al 30 giugno 2019. La diminuzione degli affitti e locazioni, compensati dall'incremento degli ammortamenti, è effetto dell'applicazione del nuovo principio contabile IFRS 16.

La ripresa di valore di attività è effetto dell'aggiornamento delle percentuali utilizzate in applicazione del principio contabile IFRS 9 sul credito di 10 milioni di Dollari Statunitensi, incrementato degli interessi, per la cessione della Pipeworks Inc..

Il margine operativo è stato negativo per 5.944 mila Euro rispetto ai 6.372 mila Euro negativi del 30 giugno 2019.

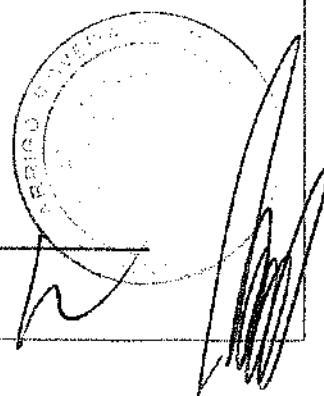
Le attività e passività allocabili al settore operativo Holding sono le seguenti:

Migliaia di Euro	30 giugno 2020	30 giugno 2019	Variazioni	
<b>Attività non correnti</b>				
1 Immobili impianti e macchinari	5.060	437	4.623	n.s.
2 Investimenti immobiliari	0	0	0	0,0%
3 Immobilizzazioni immateriali	196	258	(62)	-24,3%
4 Partecipazioni	5.488	1.706	3.782	n.s.
5 Crediti e altre attività non correnti	6.552	9.131	(2.579)	-28,2%
6 Imposte anticipate	0	0	0	0,0%
7 Attività finanziarie non correnti	17.251	1.942	15.309	0,0%
<b>Totale attività non correnti</b>	<b>34.547</b>	<b>13.474</b>	<b>21.073</b>	<b>n.s.</b>
<b>Attività correnti</b>				
8 Rimanenze	0	0	0	0,0%
9 Crediti commerciali	0	0	0	0,0%
10 Crediti tributari	1.767	3.913	(2.146)	-54,8%
11 Altre attività correnti	5.094	812	4.282	n.s.
12 Disponibilità liquide e mezzi equivalenti	120	30	90	n.s.
13 Altre attività finanziarie	0	0	0	n.s.
<b>Totale attività correnti</b>	<b>6.981</b>	<b>4.755</b>	<b>2.226</b>	<b>46,8%</b>
<b>TOTALE ATTIVITA'</b>	<b>41.528</b>	<b>18.229</b>	<b>23.299</b>	<b>n.s.</b>
<b>Passività non correnti</b>				
18 Benefici verso dipendenti	0	0	0	0,0%
19 Fondi non correnti	0	0	0	0,0%
20 Altri debiti e passività non correnti	(469)	(923)	454	-49,2%
21 Passività finanziarie non correnti	(5.015)	(9)	(5.006)	n.s.
<b>Totale passività non correnti</b>	<b>(5.484)</b>	<b>(932)</b>	<b>(4.552)</b>	<b>n.s.</b>
<b>Passività correnti</b>				
22 Debiti verso fornitori	(1.428)	(485)	(943)	n.s.
23 Debiti tributari	0	0	0	0,0%
24 Fondi correnti	0	0	0	0,0%
25 Altre passività correnti	(343)	(22)	(321)	n.s.
26 Passività finanziarie	(11.677)	(11.748)	71	-0,6%
<b>Totale passività correnti</b>	<b>(13.448)</b>	<b>(12.254)</b>	<b>(1.194)</b>	<b>9,7%</b>
<b>TOTALE PASSIVITA'</b>	<b>(18.932)</b>	<b>(13.186)</b>	<b>(5.746)</b>	<b>43,6%</b>

L'incremento delle immobilizzazioni materiali e delle passività finanziarie non correnti è effetto dell'applicazione del nuovo principio contabile IFRS 16, mentre l'incremento delle partecipazioni è dovuto all'acquisto delle azioni della società svedese Starbreeze AB. L'incremento delle attività finanziarie non correnti è effetto dell'acquisto dalla società coreana Smilegate Holdings del prestito obbligazionario convertibile emesso da Starbreeze AB, come descritto nel paragrafo Eventi significativi del periodo.

L'incremento delle altre attività correnti è effetto della contabilizzazione in questa voce della porzione del credito complessivo di 10 milioni di dollari statunitensi derivante dalla cessione della società americana Pipeworks Inc., maggiorato degli interessi con scadenza entro i dodici mesi.

L'incremento delle passività finanziarie non correnti è dovuto all'iscrizione del debito a seguito dell'applicazione del nuovo principio contabile IFRS 16.



## **8. RAPPORTI INFRAGRUPPO E CON PARTI CORRELATE E OPERAZIONI ATIPICHE E/O INUSUALI**

---

Con riferimento ai rapporti infragruppo e con parti correlate, le società del Gruppo hanno regolato i relativi interscambi di beni e servizi alle normali condizioni di mercato.

### **Transazioni infragruppo**

Le principali transazioni infragruppo riguardano la vendita di videogiochi tra la 505 Games S.p.A. e le società europee che svolgono la distribuzione sui mercati locali.

La 505 Games S.p.A. fattura alla controllata americana 505 Games (US) Inc. le spese per royalty per i prodotti distribuiti localmente sui mercati americani.

La 505 Games Ltd. e la 505 Games (US) Inc. fatturano alla 505 Games S.p.A. i costi del personale e parte delle spese generali relativamente ai dipendenti che si occupano della produzione e del marketing internazionale del settore operativo Premium Games.

La 505 Games Interactive Inc. fattura alla 505 Games S.p.A. i costi del personale e delle spese generali relative ai dipendenti che si occupano del product management del settore operativo Premium Games.

La 505 Games Mobile (US) Inc. fattura alla 505 Mobile S.r.l. e alla 505 Games S.p.A. i costi del personale e delle spese generali relative ai dipendenti che si occupano della produzione e del marketing del settore operativo Free to Play.

La DR Studios Ltd. vantava, già all'atto dell'acquisizione, contratti di sviluppo e live support per diversi videogiochi con le controllate 505 Games S.p.A. e 505 Mobile S.r.l. che sono rimasti immutati. I nuovi contratti di sviluppo successivi all'integrazione sono stati regolati attraverso un contratto quadro che prevede il riconoscimento alla controllate dei costi diretti di progetto maggiorati di una percentuale di mark-up.

La Digital Bros China Ltd. e la Digital Bros Asia Pacific Ltd. fatturano alla 505 Games S.p.A. i costi relativi alle attività di business development per i mercati asiatici.

La Kunos Simulazioni S.r.l. vantava, già all'atto dell'acquisizione, un contratto di sviluppo per il videogioco Assetto Corsa con la controllata 505 Games S.p.A. che è rimasto immutato.

La Avantgarden S.r.l. vantava, già all'atto dell'acquisizione, un contratto di sviluppo per il videogioco Assetto Corsa con la controllata 505 Games S.p.A. che è rimasto immutato.

La Digital Bros S.p.A., la 505 Games Ltd., la 505 Games France, la 505 Games Spain Slu e la 505 Games GmbH fatturano alla 505 Games S.p.A. un importo pari al 15% dei ricavi digitali realizzati nei rispettivi paesi quale riconoscimento dell'attività indiretta di marketing e pubbliche relazioni svolta dalle società locali e non direttamente imputabile ai singoli prodotti.

La Digital Bros S.p.A. addebita alla 505 Games S.p.A. i costi direttamente sostenuti per suo conto e, in misura percentuale rispetto al totale dei costi di holding, i costi indiretti per il coordinamento delle attività

per l'acquisizione dei giochi, per i servizi amministrativi, di finanza, legali, di logistica e di information technology.

La Digital Bros S.p.A. addebita alla Digital Bros Game Academy S.r.l. i costi per i servizi amministrativi, di finanza, legali e di information technology sostenuti per suo conto e la locazione dell'immobile sito in Via Labus a Milano che è la sede operativa della controllata.

La Digital Bros S.p.A. addebita alla Avantgarden S.r.l. i costi per la locazione di una porzione dell'immobile di Via Tortona a Milano che è la sede operativa della controllata.

La 505 Games S.p.A. addebita alla società americana 505 Games (US) Inc. i costi sostenuti per il coordinamento delle attività per l'acquisizione dei giochi, per i servizi amministrativi, di finanza, legali e di information technology sostenuti per suo conto.

La Digital Bros S.p.A. ha concesso un finanziamento a Rasplata B.V. che matura interessi addebitati trimestralmente.

Sono state effettuate altre transazioni di servizi di modesto impatto di carattere amministrativo, finanziario, di consulenza legale e nell'area dei servizi generali che sono solitamente svolte dalla Capogruppo per conto delle altre società del Gruppo. La Capogruppo effettua inoltre la gestione accentrata delle disponibilità finanziarie del Gruppo tramite conti correnti di corrispondenza su cui vengono riversati i saldi attivi e passivi in essere tra le diverse società del Gruppo, anche attraverso cessioni di crediti. Tali conti correnti non sono remunerati.

Vanno segnalati i rapporti delle società di diritto italiano del Gruppo con la controllante Digital Bros S.p.A. relativamente ai trasferimenti a quest'ultima di posizioni fiscali a credito e debito, nell'ambito del consolidato fiscale nazionale.

Per la preparazione del bilancio consolidato al 30 giugno 2020 gli effetti economici e patrimoniali delle operazioni infragruppo sono stati interamente eliminati.

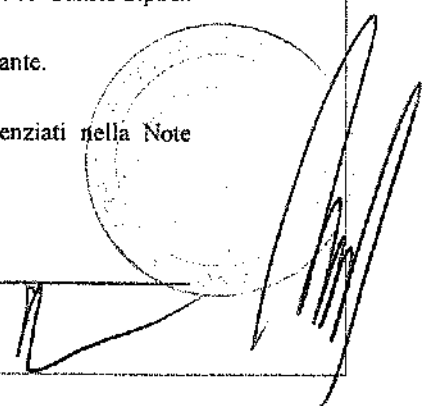
#### **Transazioni con altre parti correlate**

I rapporti con parti correlate riguardano:

- l'attività di consulenza legale svolta dal consigliere Dario Treves;
- l'attività di locazione immobiliare svolta dalla società Matov Imm. S.r.l. verso la Capogruppo e verso la controllata 505 Games France S.a.s.;
- l'attività di locazione immobiliare svolta dalla società Matov LLC verso la controllata 505 Games (US) Inc.;
- l'attività di sviluppo di videogiochi svolta dalla Ovosonico S.r.l. a favore della 505 Games S.p.A..

Sia la Matov Imm. S.r.l. che la Matov LLC sono di proprietà di Abramo e Raffaele Galante.

Gli effetti economico patrimoniali delle operazioni con parti correlate sono evidenziati nella Note illustrative al paragrafo 12.

A large, stylized handwritten signature in black ink is written over a circular stamp. The stamp contains some illegible text, possibly a company name or date. The signature is written in a cursive, somewhat abstract style.



## **9. AZIONI PROPRIE**

---

Ai sensi dell'art. 2428 comma 2 n. 3 del Codice Civile, Digital Bros S.p.A. al 30 giugno 2020 non risulta titolare di azioni proprie e non ha effettuato transazioni nell'esercizio.

## **10. ATTIVITÀ DI RICERCA E SVILUPPO**

---

Il Gruppo ha effettuato nell'esercizio attività di sviluppo per 2.933 mila Euro rispetto ai 2.982 mila Euro del 30 giugno 2019. Tali attività sono state svolte dalle controllate DR Studios Ltd., 505 Mobile (US) Inc., Kunos Simulazioni S.r.l. e Avantgarden S.r.l. e sono relative allo sviluppo dei videogiochi Assetto Corsa, Rebound e la nuova versione del videogioco della serie Hawken.

## **11. GESTIONE DEI RISCHI OPERATIVI, DEI RISCHI FINANZIARI E DEGLI STRUMENTI FINANZIARI**

---

Il Gruppo utilizza un processo di identificazione dei rischi che coinvolge il Consiglio di amministrazione insieme alle strutture organizzative in riunioni di coordinamento che si tengono periodicamente durante l'anno. La sintesi di tale lavoro è riprodotta in una matrice dei rischi che viene predisposta e revisionata in via continuativa dall'Amministratore esecutivo designato al controllo che prende parte alle riunioni di coordinamento. La predisposizione delle schede per ogni singolo rischio prevede che vengano descritti i rischi, il grado di rischio lordo in funzione di una matrice probabilità/impatto, i fattori mitiganti e/o i presidi messi in atto per ridurre e monitorare i rischi, il grado di rischio netto. Nella preparazione e nella valutazione circa la completa mappatura l'Amministratore esecutivo viene assistito dal Comitato Controllo e rischi e dal Collegio Sindacale.

Le singole schede di rischio evidenziano gli effetti che un mancato raggiungimento degli obiettivi di controllo avrebbe in termini operativi e, ove sia determinabile, sull'informativa finanziaria.

La completezza della mappatura dei rischi e l'assegnazione del grado di rischio netto viene svolta congiuntamente dai due Amministratori delegati. Sull'efficacia di tale processo vigila il Collegio sindacale.

I rischi possono essere riassunti in due tipologie: rischi operativi e rischi finanziari.

### **Rischi operativi**

I rischi operativi più rilevanti sono:

- rischio legato alla capacità di prevedere la domanda dei prodotti;
- disintermediazione dell'editore e mancato controllo della proprietà intellettuale;
- rischio di obsolescenza dei prodotti;
- rischio di dipendenza da personale chiave;
- gestione delle commesse di sviluppo.

### *Rischio legato alla capacità di prevedere la domanda dei prodotti*

Il mercato dei videogiochi è soggetto, come tutto il mercato dell'entertainment, a molteplici rischi che sono al di fuori del controllo del Gruppo, ma che sono legati al gradimento da parte del pubblico dei prodotti pubblicati. L'eventuale incapacità di incontrare le preferenze dei consumatori ed assecondarne i rapidi cambiamenti con i propri prodotti può incidere significativamente sui ricavi e margini del Gruppo, rendendo i piani prospettici di difficile realizzazione.

Tale rischio è mitigato dall'esperienza del management e dalla procedura di acquisizione dei contratti di licenza e di sviluppo implementata che seleziona i prodotti successivamente ad un'accurata analisi dei conti economici prospettici, anche attraverso opportune analisi di mercato, che viene svolta in via continuativa durante tutta la fase di sviluppo del videogioco. Il Gruppo si avvale altresì, per gli investimenti di dimensioni più elevate, di ricerche di mercato e/o di specifiche analisi sul potenziale dei prodotti svolte da esperti indipendenti. I piani previsionali sono rivisti con frequenza trimestrale in modo da poter porre in atto eventuali azioni correttive.

### *Disintermediazione dell'editore e mancato controllo della proprietà intellettuale*


La progressiva digitalizzazione della distribuzione dei videogiochi ha comportato un accorciamento della catena del valore. La possibilità che nel prossimo futuro si generi un ulteriore accorciamento potrebbe mettere in discussione il ruolo dell'editore, nel momento in cui quest'ultimo non possedesse proprietà intellettuali e/o non le controllasse contrattualmente.

Per mitigare questo rischio il Gruppo ha perseguito una strategia di acquisizione di quote di maggioranza di sviluppatori al fine di aumentare il livello di controllo delle proprietà intellettuali. Oltre a questo, il Gruppo ha costituito delle unità organizzative volte all'identificazione di nuove proprietà intellettuali ed è proattivo nella costituzione di start-up. Il rischio comunque è ritenuto alto e pertanto il Gruppo mette in atto tutte le misure volte a far sì che questo rischio venga mitigato dagli assetti contrattuali con i quali acquisisce i diritti di sfruttamento dei nuovi giochi.

### *Rischio di obsolescenza dei prodotti*

I videogiochi presentano un grado di obsolescenza elevato. Il videogioco che viene venduto sul mercato ad un determinato prezzo viene riposizionato a prezzi via via decrescenti nel corso del tempo. Il prezzo di lancio dei videogiochi è solitamente elevato nella fase di lancio dell'hardware a cui è destinato e presenta una curva decrescente durante tutto il ciclo di vita della macchina.

Le decisioni di investimento su un determinato prodotto avvengono spesso anche anni prima dell'effettivo lancio del gioco sul mercato. Il management pertanto deve necessariamente stimare i prezzi ai quali il videogioco verrà venduto al pubblico in momenti successivi. Una repentina variazione dell'obsolescenza dei prodotti e dell'hardware potrebbe comportare minori prezzi di vendita al pubblico di quelli originariamente previsti e conseguentemente minori ricavi e margini rispetto ai piani previsionali così come accaduto per effetto della pandemia da COVID-19 al cui paragrafo si rimanda.

A handwritten signature in black ink is written over a circular stamp. The stamp contains some illegible text, possibly a date or a reference number. The signature is written in a cursive style.

### *Rischio di dipendenza da personale chiave*

Il successo del Gruppo dipende dalle prestazioni di alcune figure chiave che hanno contribuito in maniera concreta allo sviluppo e che hanno maturato una solida esperienza nel settore in cui l'azienda opera.

Il Gruppo è dotato di dirigenti (Presidente, Amministratore Delegato e CFO), in possesso di una pluriennale esperienza nel settore e aventi un ruolo determinante nella gestione dell'attività del Gruppo. L'eventuale perdita delle prestazioni delle suddette figure senza un'adeguata sostituzione potrebbe avere effetti negativi sui risultati economici e finanziari del Gruppo, ma in particolare nel processo di comprensione, apprezzamento e monitoraggio dei rischi.

Tale rischio è mitigato dal fatto che i due amministratori delegati sono anche azionisti di riferimento del Gruppo e dal fatto che è stato previsto un piano di incentivazione a lungo termine per il CFO.

### *Gestione delle commesse di sviluppo*

Il processo di sviluppo dei giochi è gestito da parte del Gruppo, in larga misura, attraverso sviluppatori esterni i quali garantiscono contrattualmente i termini di rilascio dei giochi. L'eventuale incapacità del Gruppo di gestire la tempistica dei processi di sviluppo dei giochi potrebbe causare ritardi nel lancio degli stessi sul mercato che, nel caso di prodotti legati ad eventi e/o vincoli contrattuali con eventuali licenziatari, creerebbero effetti significativi sulle potenzialità di vendita del gioco e sui costi di sviluppo stessi.

L'eventuale ritardo nel lancio dei prodotti potrebbe comportare il raggiungimento di risultati economici differenti da quelli preventivati. Il ritardo potrebbe essere accentuato per effetto della pandemia da COVID-19 come descritto nel relativo paragrafo.

Il Gruppo si sta focalizzando su prodotti non legati ad eventi e ha adottato una procedura di acquisizione dei contratti che impone, per i progetti significativi, una valutazione accurata del curriculum vitae dello studio di sviluppo da parte del Consiglio di Amministrazione; è stata altresì adottata una procedura di gestione della commessa che prevede un monitoraggio continuo del processo di sviluppo attraverso figure organizzative interne (brand manager e producer).

### **Gestione dei rischi finanziari**

I principali strumenti finanziari utilizzati dal Gruppo sono:

- Scoperti di conto corrente bancario
- Depositi bancari a vista e a breve termine
- Finanziamenti all'importazione
- Finanziamenti all'esportazione
- Linee di credito commerciali (smobilizzo di portafoglio effetti e crediti commerciali attraverso cessioni a società di factoring)
- Contratti di locazione finanziaria
- Finanziamenti a medio termine per lo sviluppo prodotti.

L'obiettivo di tali strumenti è quello di finanziare le attività operative del Gruppo.

Le linee di fido cui dispone il Gruppo con i relativi utilizzi al 30 giugno 2020 sono le seguenti:

Migliaia di Euro	Fidi	Utilizzi	Disponibilità
Scoperti di conto corrente bancario	2.650	0	2.650
Finanziamenti all'importazione	11.750	0	11.750
Anticipo fatture, anticipo contratti e ricevute s.b.f.	20.567	547	20.020
Factoring	15.280	21	15.259
Finanziamenti a medio termine per lo sviluppo prodotti	8.378	7.059	1.319
<b>Totale</b>	<b>58.625</b>	<b>7.627</b>	<b>50.998</b>

La capogruppo Digital Bros S.p.A. e la 505 Games S.p.A. accentrano la gestione di tutti i rischi finanziari anche per conto delle altre società controllate, ad eccezione degli altri strumenti finanziari non elencati sopra, ovvero dei debiti e crediti commerciali derivanti dalle attività operative il cui rischio finanziario rimane in capo alle singole società controllate.

Il Gruppo cerca di mantenere un bilanciamento tra strumenti finanziari a breve termine e strumenti finanziari a medio-lungo termine in linea con l'andamento prospettico. L'attività svolta principalmente dal Gruppo, ovvero la commercializzazione di videogiochi, comporta investimenti prevalentemente in capitale circolante netto, che vengono finanziati attraverso linee di credito a breve termine. Gli investimenti a lungo termine sono di norma finanziati attraverso linee di credito a medio lungo termine dedicate spesso al singolo investimento, anche attraverso contratti di locazione finanziaria.

Per effetto di quanto esposto sopra non sussistono particolari concentrazioni di scadenze di debiti finanziari a medio e lungo termine.

I principali rischi generati dagli strumenti finanziari del Gruppo sono:

- rischio di cambio
- rischio di tasso di interesse
- rischio di liquidità
- rischio di dipendenza da clienti chiave e rischio di mancati incassi.

#### *Rischi di fluttuazione dei tassi di cambio*

L'esposizione del Gruppo in dollari americani per effetto delle attività delle controllate statunitensi è mitigata dal fatto che il Gruppo ha un notevole numero di contratti di sviluppo di videogiochi denominati nella stessa valuta per cui eventuali variazioni negative del tasso di cambio Euro/USD comporterebbero un maggior esborso per i costi di licenza, ma contemporaneamente un apprezzamento dei margini realizzati dalle controllate, e viceversa.

Il Gruppo è indirettamente esposto a possibili fluttuazioni del Renminbi cinese. Le vendite realizzate nei marketplace digitali vengono convertite in dollari americani giornalmente. Una notevole fluttuazione del tasso di cambio USD/CNY potrebbe comportare una perdita significativa sui ricavi. Il rischio è limitato grazie alla possibilità di intervenire tempestivamente sul prezzo listino del prodotto in valuta locale.

Il rischio è mitigato dal fatto che i pagamenti in valuta sono spesso anticipati. Il Gruppo rileva anticipatamente i costi effettivi delle royalty riuscendo a riflettere gli eventuali maggiori oneri legati alla variabilità dei tassi di cambio sui prezzi di vendita. Inoltre, il Gruppo può intervenire tempestivamente sui

prezzi di vendita in modo da controbilanciare eventuali variazioni del tasso di cambio. Un altro fattore mitigante è rappresentato dalla stipula dei contratti con la medesima valuta in modo da poter mitigare eventuali variazioni negative del tasso di cambio.

#### *Rischi di fluttuazione dei tassi di interesse*

Il rischio di innalzamento dei tassi di interesse sugli strumenti finanziari a breve termine è effettivo in quanto il Gruppo non riesce a trasferire immediatamente sui prezzi di vendita eventuali rialzi dei tassi di interesse.

Tali rischi sono mitigati dallo scarso indebitamento e dall'adozione di una procedura di cash flowing a breve termine.

#### *Rischio di liquidità*

Il rischio di liquidità è collegato alle difficoltà di accesso al mercato del credito.

I tempi di sviluppo dei videogame sono spesso pluriennali. Questo fattore comporta la necessità eventuale di trovare linee di credito addizionali per coprire il lasso di tempo tra l'investimento e il ritorno del capitale investito successivamente al lancio del prodotto.

Si riepilogano di seguito i fattori mitiganti in grado di ridurre tale rischio:

- i flussi di cassa, le necessità di finanziamenti e di liquidità sono monitorati centralmente dalla Tesoreria del Gruppo con l'obiettivo di garantire un'efficace ed efficiente gestione delle risorse finanziarie e di garantire un adeguato livello di liquidità disponibile;
- il livello di patrimonializzazione del Gruppo permette la possibilità di utilizzare la leva finanziaria oggi utilizzata in misura solo marginale.

Si ritiene che attraverso le risultanze della pianificazione a breve e a medio-lungo termine, i fondi attualmente disponibili, unitamente a quelli che saranno generati dall'attività operativa, consentiranno al Gruppo di soddisfare i suoi fabbisogni derivanti dalle attività di investimento, di gestione del capitale circolante e di rimborso dei debiti alla loro naturale scadenza e comunque di essere in grado di determinare i fabbisogni finanziari per le attività del Gruppo con congruo anticipo.

#### *Rischio di dipendenza da clienti chiave e rischio di mancati incassi*

Nel corso dell'attuale esercizio il grado di concentrazione dei primi 10 clienti a livello mondiale è stato pari a circa il 74% mentre il grado concentrazione dei primi 50 clienti è stato pari al 98%. La progressiva digitalizzazione del mercato porterà necessariamente ad un'ulteriore crescita del grado di concentrazione in quanto la vendita avviene attraverso *marketplace* che operano su scala globale. La concentrazione dei ricavi su pochi clienti chiave comporta una dipendenza dalla scelta di pochi interlocutori con la potenziale conseguenza che il singolo prodotto, nel caso in cui non venisse selezionato per l'acquisto, potrebbe non avere la necessaria visibilità sia sugli scaffali dei punti vendita, nel caso di distribuzione fisica, ma anche sulle piattaforme digitali, e conseguentemente perdere le potenzialità di vendita previste, o al contrario, acquisirne nel caso in cui il prodotto venisse posizionato in maniera particolarmente favorevole.

La concentrazione delle vendite su un numero inferiore di clienti comporta oltremodo un maggior rischio di credito.


Tale rischio è mitigato attraverso l'utilizzo estensivo dell'assicurazione crediti che permette di ridurre le potenziali perdite su crediti, dal potenziale ingresso di nuovi marketplace sul mercato della distribuzione digitale di videogiochi e dalla concentrazione dei ricavi digitali su pochi marketplace con score creditizi elevati (i.e. Sony, Microsoft, Apple, etc).

## **12. ATTIVITÀ E PASSIVITÀ POTENZIALI**

La cessione dei diritti di PAYDAY2 a Starbreeze realizzata dal Gruppo nel corso del mese di maggio 2016 prevede la possibilità per il Gruppo di ottenere sino a un massimo di 40 milioni di Dollari Statunitensi in ragione del 33% dei ricavi netti che Starbreeze realizzerà dalle vendite di PAYDAY3. Alla data di chiusura del periodo il Gruppo ha considerato questa una componente contrattuale come un'attività potenziale, così come nel corrispondente periodo dell'esercizio precedente.

## **13. EVENTI SUCCESSIVI ALLA CHIUSURA DEL PERIODO**

Non si sono verificati eventi significativi successivi alla chiusura del periodo.



## **14. EVOLUZIONE PREVEDIBILE DELLA GESTIONE**

---

Il prossimo esercizio vedrà il lancio della versione per personal computer del videogioco Death Stranding nel primo trimestre seguita dall'uscita del nuovo gioco Ghostrunner in ottobre e le versioni per le console di nuova generazione di Control (Sony PlayStation 5 e Microsoft Xbox Serie X) entro il terzo trimestre dell'esercizio. Il settore operativo Free to Play vedrà il lancio mondiale di Puzzle Quest 3 e della versione massive multiplayer del videogioco Portal Knights nel corso del terzo trimestre, mentre le prospettive per la nuova versione del gioco Hawken prevedono il completamento del processo di sviluppo nel quarto trimestre dell'esercizio.

Il continuo lancio di nuovi prodotti, insieme alle vendite dei prodotti recentemente usciti, permette di prevedere una crescita dei ricavi per il prossimo esercizio anche se in misura più contenuta rispetto alla significativa crescita realizzata nel passato esercizio.

L'incremento dei ricavi non dovrebbe però produrre effetti sui margini operativi che si stima rimangano pressoché stabili, in particolare per effetto dell'incremento dei costi da sostenere per le campagne marketing a supporto del lancio dei nuovi prodotti Free to Play.

Si prevede un costante miglioramento della posizione finanziaria netta già positiva alla fine dell'esercizio.

Il Gruppo continuerà a monitorare gli effetti derivanti dalla diffusione della pandemia da COVID-19 adottando opportuni strumenti di mitigazione, qualora fossero necessari, e comunicando al mercato eventuali fattori non adeguatamente già considerati.

## 15. ALTRE INFORMAZIONI

### DIPENDENTI

Il dettaglio del numero dei dipendenti al 30 giugno 2020 comparato con il rispettivo dato al 30 giugno 2019 è il seguente:

Tipologia	30 giugno 2020	30 giugno 2019	Variazioni
Dirigenti	7	7	0
Impiegati	206	184	22
Operai e apprendisti	6	4	2
<b>Totale dipendenti</b>	<b>219</b>	<b>195</b>	<b>24</b>

L'incremento del numero degli impiegati è effetto dell'acquisizione della Avantgarden S.r.l. avvenuto il 3 marzo 2020.

Il dettaglio del numero dei dipendenti delle società estere al 30 giugno 2020 comparato con il rispettivo dato al 30 giugno 2019 è il seguente:

Tipologia	30 giugno 2020	30 giugno 2019	Variazioni
Dirigenti	2	2	0
Impiegati	129	119	10
<b>Totale dipendenti esteri</b>	<b>131</b>	<b>121</b>	<b>10</b>


Il numero medio di dipendenti del periodo, calcolato come media semplice dei dipendenti in essere al termine di ciascun mese, confrontato con i medesimi dati dell'esercizio precedente è stato:

Tipologia	Numero medio 2020	Numero medio 2019	Variazioni
Dirigenti	7	8	(1)
Impiegati	189	174	15
Operai e apprendisti	6	4	2
<b>Totale dipendenti</b>	<b>202</b>	<b>186</b>	<b>16</b>

Il numero medio di dipendenti delle società estere del periodo è stato:

Tipologia	Numero medio 2020	Numero medio 2019	Variazioni
Dirigenti	2	3	(1)
Impiegati	124	112	12
<b>Totale dipendenti esteri</b>	<b>126</b>	<b>115</b>	<b>11</b>

Per le società di diritto italiano il Gruppo adotta il contratto collettivo nazionale del commercio terziario distribuzione e servizi della Confcommercio in vigore. Per le due società di sviluppo italiane attualmente consolidate, Kunos Simulazioni S.r.l. e AvantGarden S.r.l., il Gruppo utilizza invece il contratto collettivo nazionale Metalmeccanico.





## **AMBIENTE**

Al 30 giugno 2020 non esistono problematiche di tipo.

### **16. ESONERO DALLA PRESENTAZIONE DELLA DICHIARAZIONE NON FINANZIARIA**

---

Il Gruppo non rientra nell'ambito di applicazione del Decreto Legislativo numero 254 del 30 dicembre 2016, ai sensi dell'articolo 2 e pertanto non ha predisposto la Dichiarazione non finanziaria.

### **17. RELAZIONE SUL GOVERNO SOCIETARIO E GLI ASSETTI PROPRIETARI**

---

La Relazione sul governo societario e gli assetti proprietari contenente le informazioni sull'adesione da parte del Gruppo Digital Bros alle raccomandazione del Codice di Autodisciplina della società quotate promosso da Borsa Italiana S.p.A. nonché le ulteriori informazioni di cui all'art. 123-bis del Testo Unico della Finanza è pubblicata in lingua italiana ed inglese sul sito internet [www.digitalbros.com](http://www.digitalbros.com) alla sezione Investitori.

### **18. RELAZIONE SULLA POLITICA DI REMUNERAZIONE E SUI COMPENSI CORRISPOSTI**


---

La Relazione sulla politica in materia di remunerazione e sui compensi corrisposti contenente le informazioni di cui all'art. 123-ter del Testo Unico della Finanza è pubblicata in lingua italiana ed inglese sul sito internet [www.digitalbros.com](http://www.digitalbros.com) alla sezione Investitori

# Digital Bros

digital entertainment

## Bilancio consolidato al 30 giugno 2020



**(pagina volutamente lasciata in bianco)**

## PROSPETTI CONTABILI

Gruppo Digital Bros

Situazione patrimoniale - finanziaria consolidata al 30 giugno 2020

Migliaia di Euro	30 giugno 2020	30 giugno 2019	Variazioni	
<b>Attività non correnti</b>				
1 Immobili impianti e macchinari	8.837	3.584	5.253	n.s.
2 Investimenti immobiliari	0	0	0	0,0%
3 Immobilizzazioni immateriali	33.248	18.341	14.907	81,3%
4 Partecipazioni	5.488	1.706	3.782	n.s.
5 Crediti ed altre attività non correnti	6.744	9.322	(2.578)	-27,7%
6 Imposte anticipate	3.482	2.745	737	26,8%
7 Attività finanziarie non correnti	17.251	1.942	15.309	n.s.
<b>Totale attività non correnti</b>	<b>75.050</b>	<b>37.640</b>	<b>37.410</b>	<b>99,4%</b>
<b>Attività correnti</b>				
8 Rimanenze	7.989	13.909	(5.920)	-42,6%
9 Crediti commerciali	28.168	27.660	508	1,8%
10 Crediti tributari	3.100	6.076	(2.976)	-49,0%
11 Altre attività correnti	32.816	29.078	3.738	n.s.
12 Disponibilità liquide e mezzi equivalenti	8.527	4.767	3.760	78,9%
13 Altre attività finanziarie	0	2.277	(2.277)	n.s.
<b>Totale attività correnti</b>	<b>80.600</b>	<b>83.767</b>	<b>(3.167)</b>	<b>-3,8%</b>
<b>TOTALE ATTIVITA'</b>	<b>155.650</b>	<b>121.407</b>	<b>34.243</b>	<b>28,2%</b>
<b>Patrimonio netto consolidato</b>				
14 Capitale sociale	(5.704)	(5.704)	0	0,0%
15 Riserve	(20.960)	(21.223)	263	-1,2%
16 Azioni proprie	0	0	0	0,0%
17 (Utili) perdite a nuovo	(52.288)	(37.298)	(14.990)	40,2%
<b>Patrimonio netto attribuibile ai soci della Capogruppo</b>	<b>(78.952)</b>	<b>(64.225)</b>	<b>(14.727)</b>	<b>22,9%</b>
<b>Patrimonio netto attribuibile ai soci di minoranza</b>	<b>(979)</b>	<b>0</b>	<b>(979)</b>	<b>n.s.</b>
<b>Totale patrimonio netto consolidato</b>	<b>(79.931)</b>	<b>(64.225)</b>	<b>(15.706)</b>	<b>24,5%</b>
<b>Passività non correnti</b>				
18 Benefici verso dipendenti	(659)	(573)	(86)	15,0%
19 Fondi non correnti	(81)	(81)	0	0,7%
20 Altri debiti e passività non correnti	(469)	(923)	454	-49,2%
21 Passività finanziarie	(6.369)	(4.302)	(2.067)	48,0%
<b>Totale passività non correnti</b>	<b>(7.578)</b>	<b>(5.879)</b>	<b>(1.699)</b>	<b>28,9%</b>
<b>Passività correnti</b>				
22 Debiti verso fornitori	(41.140)	(24.631)	(16.509)	67,0%
23 Debiti tributari	(5.473)	(1.138)	(4.335)	n.s.
24 Fondi correnti	(0)	(856)	856	n.s.
25 Altre passività correnti	(4.721)	(3.761)	(960)	n.s.
26 Passività finanziarie	(16.807)	(20.917)	4.110	-19,6%
<b>Totale passività correnti</b>	<b>(68.141)</b>	<b>(51.303)</b>	<b>(16.838)</b>	<b>32,8%</b>
<b>TOTALE PASSIVITA'</b>	<b>(75.719)</b>	<b>(57.182)</b>	<b>(18.537)</b>	<b>32,4%</b>
<b>TOTALE PATRIMONIO NETTO E PASSIVITA'</b>	<b>(155.650)</b>	<b>(121.407)</b>	<b>(34.243)</b>	<b>28,2%</b>

Gruppo Digital Bros Bilancio consolidato e bilancio separato al 30 giugno 2020

**Gruppo Digital Bros**

**Conto economico consolidato al 30 giugno 2020**

	Migliaia di Euro	30 giugno 2020		30 giugno 2019		Variazioni	
1	Ricavi lordi	139.033	104,4%	81.317	105,6%	57.716	71,0%
2	Rettifiche ricavi	(5.810)	-4,4%	(4.309)	-5,6%	(1.501)	34,8%
3	<b>Totale ricavi netti</b>	<b>133.223</b>	<b>100,0%</b>	<b>77.008</b>	<b>100,0%</b>	<b>56.215</b>	<b>73,0%</b>
4	Acquisto prodotti destinati alla rivendita	(16.743)	-12,6%	(14.675)	-19,1%	(2.068)	14,1%
5	Acquisto servizi destinati alla rivendita	(8.857)	-6,6%	(6.586)	-8,6%	(2.271)	34,5%
6	Royalties	(34.600)	-26,0%	(20.671)	-26,8%	(13.929)	67,4%
7	Variazione delle rimanenze prodotti finiti	(5.920)	-4,4%	(1.150)	-1,5%	(4.770)	n.s.
8	<b>Totale costo del venduto</b>	<b>(66.120)</b>	<b>-49,6%</b>	<b>(43.082)</b>	<b>-55,9%</b>	<b>(23.038)</b>	<b>53,5%</b>
9	<b>Utile lordo (3+8)</b>	<b>67.103</b>	<b>50,4%</b>	<b>33.926</b>	<b>44,1%</b>	<b>33.177</b>	<b>97,8%</b>
10	Altri ricavi	3.458	2,6%	3.406	4,4%	52	1,5%
11	Costi per servizi	(13.559)	-10,2%	(9.070)	-11,8%	(4.489)	49,5%
12	Affitti e locazioni	(247)	-0,2%	(1.460)	-1,9%	1.213	-83,1%
13	Costi del personale	(20.908)	-15,7%	(17.903)	-23,2%	(3.005)	16,8%
14	Altri costi operativi	(1.169)	-0,9%	(1.223)	-1,6%	54	-4,5%
15	<b>Totale costi operativi</b>	<b>(35.883)</b>	<b>-26,9%</b>	<b>(29.656)</b>	<b>-38,5%</b>	<b>(6.227)</b>	<b>21,0%</b>
16	<b>Margine operativo lordo (9+10+15)</b>	<b>34.678</b>	<b>26,0%</b>	<b>7.676</b>	<b>10,0%</b>	<b>27.002</b>	<b>n.s.</b>
17	Ammortamenti	(13.266)	-10,0%	(6.970)	-9,1%	(6.296)	90,3%
18	Accantonamenti	0	0,0%	0	0,0%	0	0,0%
19	Svalutazione di attività	(2.206)	-1,7%	(2.051)	-2,7%	(155)	7,5%
20	Riprese di valore di attività e proventi non monetari	849	0,6%	0	0,0%	849	n.s.
21	<b>Totale proventi e costi operativi non monetari</b>	<b>(14.623)</b>	<b>-11,0%</b>	<b>(9.021)</b>	<b>-11,7%</b>	<b>(5.602)</b>	<b>62,1%</b>
22	<b>Margine operativo (16+21)</b>	<b>20.055</b>	<b>15,1%</b>	<b>(1.345)</b>	<b>-1,7%</b>	<b>21.400</b>	<b>n.s.</b>
23	Interessi attivi e proventi finanziari	4.037	3,0%	1.438	1,9%	2.599	n.s.
24	Interessi passivi e oneri finanziari	(3.409)	-2,6%	(1.406)	-1,8%	(2.003)	n.s.
25	<b>Totale saldo della gestione finanziaria</b>	<b>628</b>	<b>0,5%</b>	<b>32</b>	<b>0,0%</b>	<b>596</b>	<b>n.s.</b>
26	<b>Utile prima delle imposte (22+25)</b>	<b>20.683</b>	<b>15,5%</b>	<b>(1.313)</b>	<b>-1,7%</b>	<b>21.996</b>	<b>n.s.</b>
27	Imposte correnti	(6.363)	-4,8%	28	0,0%	(6.391)	n.s.
28	Imposte differite	629	0,5%	(228)	-0,3%	857	n.s.
29	<b>Totale imposte</b>	<b>(5.734)</b>	<b>-4,3%</b>	<b>(200)</b>	<b>-0,3%</b>	<b>(5.534)</b>	<b>n.s.</b>
30	<b>Risultato netto (26+29)</b>	<b>14.949</b>	<b>11,2%</b>	<b>(1.513)</b>	<b>-2,0%</b>	<b>16.462</b>	<b>n.s.</b>
	di cui attribuibile agli azionisti della capogruppo	14.970	11,2%	(1.513)	-2,0%	16.484	n.s.
	di cui attribuibile agli azionisti di minoranza	(21)	0,0%	0	0,0%	(21)	n.s.
	<b>Utile netto per azione:</b>						
33	Utile per azione base (in Euro)	1,05		(0,11)		1,16	n.s.
34	Utile per azione diluito (in Euro)	1,03		(0,11)		1,14	n.s.

**Gruppo Digital Bros**

**Conto economico complessivo consolidato al 30 giugno 2020**

Migliaia di Euro	30 giugno 2020	30 giugno 2019	Variazioni
<b>Utile (perdita) del periodo (A)</b>	<b>14.949</b>	<b>(1.513)</b>	<b>16.462</b>
<b>Voci che non saranno successivamente riclassificate in conto economico (B)</b>	<b>0</b>	<b>0</b>	<b>0</b>
Utile (perdita) attuariale	11	(32)	43
Effetto fiscale relativo all'utile (perdita) attuariale	(2)	8	(10)
Differenze da conversione dei bilanci esteri	(46)	91	(137)
Effetto fiscale relativo alle differenze da conversione dei bilanci esteri	0	0	0
Adeguamento a fair value delle azioni "held to collect and sale"	(706)	(350)	(356)
Effetto fiscale relativo all'adeguamento a fair value delle azioni "held to collect and sale"	169	84	85
<b>Voci che saranno successivamente riclassificate in conto economico (C)</b>	<b>(574)</b>	<b>(199)</b>	<b>(375)</b>
<b>Totale altre componenti dell'utile complessivo D= (B)+(C)</b>	<b>(574)</b>	<b>(199)</b>	<b>(375)</b>
<b>Totale utile (perdita) complessiva (A)+(D)</b>	<b>14.375</b>	<b>(1.712)</b>	<b>16.087</b>
Attribuibile a:			
Azionisti della Capogruppo	14.396	(1.712)	16.087
Azionisti di minoranza	(21)	0	(21)

## Gruppo Digital Bros

## Rendiconto finanziario consolidato al 30 giugno 2020

Migliaia di Euro	30 giugno 2020	30 giugno 2019
<b>A. Disponibilità monetarie e mezzi equivalenti iniziali</b>	4.767	4.282
<b>B. Flussi finanziari da attività d'esercizio</b>		
Utile (perdita) netta dell'esercizio di competenza del gruppo	14.949	(1.513)
<i>Accantonamenti e costi non monetari:</i>		
Accantonamenti e svalutazioni di attività	2.206	2.051
Ammortamenti immateriali	11.400	4.778
Ammortamenti materiali	1.866	528
Variazione netta delle imposte anticipate	(737)	(380)
Variazione netta degli altri fondi	0	1
Variazione netta del fondo TFR	86	57
Variazione netta delle altre passività non correnti	(454)	22
<b>SUBTOTALE B.</b>	<b>29.316</b>	<b>5.544</b>
<b>C. Variazione del capitale circolante netto</b>		
Rimanenze	5.920	1.150
Crediti commerciali	(588)	(20.089)
Crediti tributari	2.976	(1.760)
Altre attività correnti	(4.768)	1.932
Debiti verso fornitori	16.509	3.820
Debiti tributari	4.335	117
Fondi correnti	(856)	2
Altre passività correnti	960	2.520
<b>SUBTOTALE C.</b>	<b>24.488</b>	<b>(12.308)</b>
<b>D. Flussi finanziari da attività di investimento</b>		
Investimenti netti in immobilizzazioni immateriali	(27.403)	(9.035)
Investimenti netti in immobilizzazioni materiali	(7.119)	1.888
Investimenti netti in immobilizzazioni finanziarie	(1.204)	(364)
<b>SUBTOTALE D.</b>	<b>(35.726)</b>	<b>(7.511)</b>
<b>E. Flussi finanziari da attività di finanziamento</b>		
Aumenti di capitale	0	0
Variazione delle passività finanziarie	(2.043)	18.580
Variazione delle attività finanziarie	(13.032)	(2.945)
<b>SUBTOTALE E.</b>	<b>(15.075)</b>	<b>15.635</b>
<b>F. Movimenti del patrimonio netto consolidato</b>		
Dividendi distribuiti	0	0
Variazione azioni proprie detenute	0	0
Incrementi (decrementi) di altre componenti del patrimonio netto	757	(875)
<b>SUBTOTALE F.</b>	<b>757</b>	<b>(875)</b>
<b>G. Flusso monetario del periodo (B+C+D+E+F+G)</b>	<b>3.760</b>	<b>485</b>
<b>H. Disponibilità liquide e mezzi equivalenti finali (A+G)</b>	<b>8.527</b>	<b>4.767</b>

**Gruppo Digital Bros**

**Prospetto dei movimenti di patrimonio netto consolidato**

	Capitale sociale (A)	Riserva sovrapprezzo azioni	Riserva legale	Riserva transizione IAS	Riserva da conversione	Altre riserve	Totale riserve (B)	Azioni proprie (C)	Utili (perdite) portate a nuovo d'esercizio	Totale utili a nuovo (D)	Patrimonio netto azionisti capogruppo (A+B+C+D)	Patrimonio netto azionisti di minoranza	Patrimonio netto totale
Migliaia di Euro													
Totale al 1 luglio 2018	5.704	18.486	1.141	1.367	(1.441)	1.071	20.624	0	31.110	40.284	66.612	0	66.612
Applicazione IFRS 9													
Destinazione utile d'esercizio									(1.473)	(1.473)	(1.473)	0	(1.473)
Altre variazioni						798	798		9.174	0	0	0	0
Utile (perdita) complessiva					91	(290)	(199)		(1.513)	(1.513)	(1.712)	0	(1.712)
Totale al 30 giugno 2019	5.704	18.486	1.141	1.367	(1.350)	1.579	21.223	0	38.811	37.298	64.225	0	64.225
Totale al 1 luglio 2019	5.704	18.486	1.141	1.367	(1.350)	1.579	21.223	0	38.811	37.298	64.225	0	64.225
Destinazione perdita d'esercizio									(1.513)	0	0	0	0
Altre variazioni					(20)	331	311		20	20	331	1.000	1.331
Utile (perdita) complessiva					(46)	(528)	(574)		14.970	14.970	14.396	(21)	14.375
Totale al 30 giugno 2020	5.704	18.486	1.141	1.367	(1.416)	1.382	20.960	0	37.298	14.990	78.952	979	79.931



**Gruppo Digital Bros**

Conto economico consolidato redatto ai sensi della Delibera Consob n. 15519 del 27 luglio 2006

	Migliaia di Euro	30 giugno 2020		30 giugno 2019	
		totale	di cui con parti correlate	totale	di cui con parti correlate
1	Ricavi lordi	139.033	0	81.317	0
2	Rettifiche ricavi	(5.810)	0	(4.309)	0
<b>3</b>	<b>Totale ricavi netti</b>	<b>133.223</b>	<b>0</b>	<b>77.008</b>	<b>0</b>
4	Acquisto prodotti destinati alla rivendita	(16.743)	0	(14.675)	0
5	Acquisto servizi destinati alla rivendita	(8.857)	0	(6.586)	0
6	Royalties	(34.600)	0	(20.671)	0
7	Variazione delle rimanenze prodotti finiti	(5.920)	0	(1.150)	0
<b>8</b>	<b>Totale costo del venduto</b>	<b>(66.120)</b>	<b>0</b>	<b>(43.082)</b>	<b>0</b>
<b>9</b>	<b>Utile lordo (3+8)</b>	<b>67.103</b>	<b>0</b>	<b>33.926</b>	<b>0</b>
10	Altri ricavi	3.458	36	3.406	29
11	Costi per servizi	(13.559)	(348)	(9.070)	(262)
12	Affitti e locazioni	(247)	(85)	(1.460)	(1.148)
13	Costi del personale	(20.908)	0	(17.903)	0
14	Altri costi operativi	(1.169)	0	(1.223)	0
<b>15</b>	<b>Totale costi operativi</b>	<b>(35.883)</b>	<b>(433)</b>	<b>(29.656)</b>	<b>(1.410)</b>
<b>16</b>	<b>Margine operativo lordo (9+10+15)</b>	<b>34.678</b>	<b>(397)</b>	<b>7.676</b>	<b>(1.381)</b>
17	Ammortamenti	(13.266)	(1.029)	(6.970)	0
18	Accantonamenti	0	0	0	0
19	Svalutazione di attività	(2.206)	0	(2.051)	0
20	Riprese di valore di attività e proventi non monetari	849	0	0	0
<b>21</b>	<b>Totale proventi e costi operativi non monetari</b>	<b>(14.623)</b>	<b>(1.029)</b>	<b>(9.021)</b>	<b>0</b>
<b>22</b>	<b>Margine operativo (16+21)</b>	<b>20.055</b>	<b>(1.426)</b>	<b>(1.345)</b>	<b>(1.381)</b>
23	Interessi attivi e proventi finanziari	4.037	0	1.438	0
24	Interessi passivi e oneri finanziari	(3.409)	(65)	(1.406)	0
<b>25</b>	<b>Totale risultato della gestione finanziaria</b>	<b>628</b>	<b>(65)</b>	<b>32</b>	<b>0</b>
<b>26</b>	<b>Utile prima delle imposte (22+25)</b>	<b>20.683</b>	<b>(1.491)</b>	<b>(1.313)</b>	<b>(1.381)</b>
27	Imposte correnti	(6.363)	0	28	0
28	Imposte differite	629	0	(228)	0
<b>29</b>	<b>Totale imposte</b>	<b>(5.734)</b>	<b>0</b>	<b>(200)</b>	<b>0</b>
<b>30</b>	<b>Risultato netto (26+29)</b>	<b>14.949</b>	<b>(1.491)</b>	<b>(1.513)</b>	<b>(1.381)</b>
	Risultato netto	(1.513)	(1.381)	9.174	(1.441)

Gruppo Digital Bros

Situazione patrimoniale-finanziaria redatto ai sensi della Delibera Consob n. 15519 del 27 luglio 2006

	Migliaia di Euro	30 giugno 2020		30 giugno 2019	
			di cui con parti correlate		di cui con parti correlate
<b>Attività non correnti</b>					
1	Immobili impianti e macchinari	8.837	0	3.584	0
2	Investimenti immobiliari	0	0	0	0
3	Immobilizzazioni immateriali	33.248	0	18.341	0
4	Partecipazioni	5.488	0	1.706	0
5	Crediti ed altre attività non correnti	6.744	767	9.322	765
6	Imposte anticipate	3.482	0	2.745	0
7	Attività finanziarie non correnti	17.251	0	1.942	0
	<b>Totale attività non correnti</b>	<b>75.050</b>	<b>767</b>	<b>37.640</b>	<b>765</b>
<b>Attività correnti</b>					
8	Rimanenze	7.989	0	13.909	0
9	Crediti commerciali	28.168	0	55.070	21
10	Crediti tributari	3.100	0	6.076	0
11	Altre attività correnti	32.816	0	1.668	210
12	Disponibilità liquide e mezzi equivalenti	8.527	0	4.767	0
13	Altre attività finanziarie	0	0	2.277	0
	<b>Totale attività non correnti</b>	<b>80.600</b>	<b>0</b>	<b>83.767</b>	<b>231</b>
	<b>TOTALE ATTIVITA'</b>	<b>155.650</b>	<b>767</b>	<b>121.407</b>	<b>996</b>
<b>Patrimonio netto consolidato</b>					
14	Capitale sociale	(5.704)	0	(5.704)	0
15	Riserve	(20.960)	0	(21.223)	0
16	Azioni proprie	0	0	0	0
17	(Utili) perdite a nuovo	(52.288)	0	(37.298)	0
	<b>Patrimonio netto attribuibile ai soci della Capogruppo</b>	<b>(78.952)</b>	<b>0</b>	<b>(64.225)</b>	<b>0</b>
	<b>Patrimonio netto attribuibile ai soci di minoranza</b>	<b>(979)</b>	<b>0</b>	<b>0</b>	<b>0</b>
	<b>Totale patrimonio netto consolidato</b>	<b>(79.931)</b>	<b>0</b>	<b>(64.225)</b>	<b>0</b>
<b>Passività non correnti</b>					
18	Benefici verso dipendenti	(659)	0	(573)	0
19	Fondi non correnti	(81)	0	(81)	0
20	Altri debiti e passività non correnti	(469)	0	(923)	0
21	Passività finanziarie	(6.369)	(3.889)	(4.302)	0
	<b>Totale passività non correnti</b>	<b>(7.578)</b>	<b>(3.889)</b>	<b>(5.879)</b>	<b>0</b>
<b>Passività correnti</b>					
22	Debiti verso fornitori	(41.140)	(88)	(24.631)	(127)
23	Debiti tributari	(5.473)	0	(1.138)	0
24	Fondi correnti	0	0	(856)	0
25	Altre passività correnti	(4.721)	0	(3.761)	0
26	Passività finanziarie	(16.807)	(803)	(20.917)	0
	<b>Totale passività correnti</b>	<b>(68.141)</b>	<b>(891)</b>	<b>(51.303)</b>	<b>(127)</b>
	<b>TOTALE PASSIVITA'</b>	<b>(75.719)</b>	<b>(4.780)</b>	<b>(57.182)</b>	<b>(127)</b>
	<b>TOTALE PATRIMONIO NETTO E PASSIVITA'</b>	<b>(155.650)</b>	<b>(4.780)</b>	<b>(121.407)</b>	<b>(127)</b>

**Gruppo Digital Bros**

**Conto economico consolidato redatto ai sensi della Delibera Consob n. 15519 del 27 luglio 2006**

	Migliaia di Euro	30 giugno 2020		30 giugno 2019	
		totale	di cui non ricorrenti	totale	di cui non ricorrenti
1	Ricavi lordi	139.033	0	81.317	0
2	Rettifiche ricavi	(5.810)	0	(4.309)	0
3	<b>Totale ricavi netti</b>	<b>133.223</b>	<b>0</b>	<b>77.008</b>	<b>0</b>
4	Acquisto prodotti destinati alla rivendita	(16.743)	0	(14.675)	0
5	Acquisto servizi destinati alla rivendita	(8.857)	0	(6.586)	0
6	Royalties	(34.600)	0	(20.671)	0
7	Variazione delle rimanenze prodotti finiti	(5.920)	0	(1.150)	0
8	<b>Totale costo del venduto</b>	<b>(66.120)</b>	<b>0</b>	<b>(43.082)</b>	<b>0</b>
9	<b>Utile lordo (3+8)</b>	<b>67.103</b>	<b>0</b>	<b>33.926</b>	<b>0</b>
10	Altri ricavi	3.458	0	3.406	0
11	Costi per servizi	(13.559)	0	(9.070)	0
12	Affitti e locazioni	(247)	0	(1.460)	0
13	Costi del personale	(20.908)	0	(17.903)	0
14	Altri costi operativi	(1.169)	0	(1.223)	0
15	<b>Totale costi operativi</b>	<b>(35.883)</b>	<b>0</b>	<b>(29.656)</b>	<b>0</b>
16	<b>Margine operativo lordo (9+10+15)</b>	<b>34.678</b>	<b>0</b>	<b>7.676</b>	<b>0</b>
17	Ammortamenti	(13.266)	0	(6.970)	0
18	Accantonamenti	0	0	0	0
19	Svalutazione di attività	(2.206)	(594)	(2.051)	0
20	Riprese di valore di attività e proventi non monetari	849	0	0	0
21	<b>Totale proventi e costi operativi non monetari</b>	<b>(14.623)</b>	<b>(594)</b>	<b>(9.021)</b>	<b>0</b>
22	<b>Margine operativo (16+21)</b>	<b>20.055</b>	<b>(594)</b>	<b>(1.345)</b>	<b>0</b>
23	Interessi attivi e proventi finanziari	4.037	0	1.438	0
24	Interessi passivi e oneri finanziari	(3.409)	(580)	(1.406)	0
25	<b>Totale risultato della gestione finanziaria</b>	<b>628</b>	<b>(580)</b>	<b>32</b>	<b>0</b>
26	<b>Utile prima delle imposte (22+25)</b>	<b>20.683</b>	<b>(1.174)</b>	<b>(1.313)</b>	<b>0</b>
27	Imposte correnti	(6.363)	(224)	28	0
28	Imposte differite	629		(228)	0
29	<b>Totale imposte</b>	<b>(5.734)</b>	<b>(224)</b>	<b>(200)</b>	<b>0</b>
30	<b>Risultato netto (26+29)</b>	<b>14.949</b>	<b>(1.398)</b>	<b>(1.513)</b>	<b>0</b>
	- di cui attribuibile agli azionisti della capogruppo	14.970	(1.398)	(1.513)	0
	- di cui attribuibile agli azionisti di minoranza	(21)	0	0	0



**Note illustrative al bilancio consolidato  
al 30 giugno 2020**

A handwritten signature in black ink is written over a circular stamp. The stamp is partially obscured by the signature. The signature consists of a large, stylized 'h' followed by several vertical strokes.

## **1. FORMA, CONTENUTE E ALTRE INFORMAZIONI GENERALI**

Le principali attività svolte anche da società controllate sono descritte nella Relazione sulla Gestione.

Il bilancio consolidato al 30 giugno 2020 è stato redatto sul presupposto della continuità aziendale. Il Gruppo ha valutato che le incertezze ed i rischi a cui è soggetto, commentati nella Relazione sulla gestione, non determinino incertezze sulla sua capacità di operare in continuità aziendale. Il Gruppo continuerà a monitorare gli effetti derivanti dalla diffusione della pandemia da COVID-19, che alla data attuale non ha determinato effetti sulla capacità di operare in continuità aziendale, adottando opportuni strumenti di mitigazione, qualora fossero necessari, e comunicando al mercato eventuali fattori non adeguatamente già considerati.

### ***Principi contabili adottati e dichiarazione di conformità agli IAS/IFRS***

Il bilancio consolidato al 30 giugno 2020 del gruppo Digital Bros è redatto ai sensi dell'art. 154-ter del Decreto Legislativo del 24 febbraio 1998 n. 58 e successive modifiche e integrazioni. Tale bilancio consolidato al 30 giugno 2020 è stato redatto in conformità agli *International Financial Reporting Standards* — IFRS emessi dall'*International Accounting Standards Board* (IASB), in base al testo pubblicato nella Gazzetta Ufficiale delle Comunità Europee (G.U.C.E.). Con IFRS si intendono anche gli *International Accounting Standards* (IAS) tuttora in vigore, nonché tutti i documenti interpretativi emessi dall'*International Financial Reporting Interpretations Committee* (IFRIC). Tutti gli ammontari contenuti nel bilancio consolidato al 30 giugno 2020 sono espressi in migliaia di Euro, se non diversamente specificato.

### ***Schemi di bilancio***

Il bilancio consolidato al 30 giugno 2020 è stato predisposto secondo i Principi Contabili Internazionali IAS/IFRS ed i relativi principi interpretativi (SIC/IFRIC) omologati dalla Commissione Europea in vigore a tale data.

I prospetti di bilancio e le note illustrative sono state predisposte fornendo anche le informazioni integrative previste in materia di schemi e informativa di bilancio dalla Delibera Consob n. 15519 del 27 luglio 2006 e dalla Comunicazione Consob n. 6064293 del 28 luglio 2006.

Il Gruppo per meglio rappresentare i profondi cambiamenti avvenuti nella struttura patrimoniale a seguito della progressiva crescita di significatività dei settori operativi del Premium Games e del Free to Play ha deciso di modificare la struttura di esposizione dello stato patrimoniale adottando la più classica struttura a sezioni contrapposte, riclassificando con il medesimo criterio l'esercizio precedente.

Le attività non correnti costituiscono gli investimenti in diritti su nuovi videogiochi e sono diventati in larga misura la porzione più significativa delle attività di Gruppo. La struttura adottata sino allo scorso esercizio meglio si addiceva ad una società distributiva con una forte attenzione alle dinamiche del capitale circolante.

I prospetti contabili che precedono sono composti da:

- situazione patrimoniale-finanziaria consolidata al 30 giugno 2020 confrontata con i medesimi valori al 30 giugno 2019, data di chiusura dell'ultimo bilancio consolidato;
- conto economico consolidato del periodo dal 1 luglio 2019 al 30 giugno 2020 confrontato con il conto economico consolidato dal 1 luglio 2018 al 30 giugno 2019;
- conto economico consolidato complessivo del periodo dal 1 luglio 2019 al 30 giugno 2020 confrontato con il conto economico consolidato dal 1 luglio 2018 al 30 giugno 2019;
- rendiconto finanziario consolidato 1 luglio 2019 al 30 giugno 2020 comparato con il rendiconto finanziario consolidato 1 luglio 2018 al 30 giugno 2019;
- prospetto dei movimenti di patrimonio netto consolidato intervenuti dal 1 luglio 2019 al 30 giugno 2020 e dal 1 luglio 2018 al 30 giugno 2019.

Nella prima colonna del prospetto della situazione patrimoniale-finanziaria si trovano i riferimenti numerici relativi al rinvio all'informativa contenuta nelle note illustrative.

Lo schema della situazione patrimoniale - finanziaria adottato è suddiviso in cinque categorie:

- attività non correnti;
- attività correnti
- patrimonio netto;
- passività correnti
- passività non correnti.

Le attività non correnti sono costituite dalle voci che per loro natura hanno carattere di lunga durata, quali immobilizzazioni destinate all'utilizzo pluriennale, partecipazioni in imprese collegate e crediti che si prevede avranno manifestazione finanziaria in esercizi successivi. Tra le attività non correnti sono altresì classificate le imposte anticipate, indipendentemente dalla presunta manifestazione finanziaria.

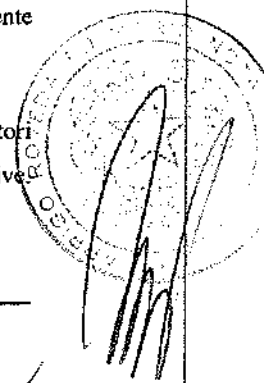
Le attività correnti sono costituite dalle voci che hanno carattere di breve durata, quali rimanenze, crediti commerciali, disponibilità liquide e altre attività finanziarie correnti.

Il patrimonio netto si compone del capitale, delle riserve, degli utili a nuovo (utile dell'esercizio insieme agli utili di esercizi precedenti non destinati a particolari tipologie di riserva da parte della assemblea degli azionisti) con evidenza della quota attribuibile ai soci di minoranza.

Le passività non correnti raggruppano i fondi che si prevede non avranno utilizzi nel corso dell'esercizio immediatamente successivo insieme ai benefici ai dipendenti, in particolare il trattamento di fine rapporto di lavoro subordinato per la Capogruppo e le altre società controllate di diritto italiano ed in generale i debiti che hanno una scadenza oltre il 30 giugno 2021.

Le passività correnti raggruppano i debiti che hanno una scadenza entro il 30 giugno 2021, principalmente i debiti verso fornitori, i debiti tributari e le passività finanziarie correnti.

Nella prima colonna del prospetto del conto economico consolidato e del conto economico per settori operativi si trovano i riferimenti numerici relativi al rinvio all'informativa contenuta nelle note illustrative.



Gli schemi di conto economico sono stati preparati in forma scalare adottando il criterio della natura delle singole componenti ed evidenziando quattro tipologie di margini intermedi:

- utile lordo, differenza tra i ricavi netti ed il totale del costo del venduto;
- margine operativo lordo, differenza tra l'utile lordo ed il totale dei costi operativi, aumentata degli altri ricavi;
- margine operativo, differenza tra il margine operativo lordo ed il totale dei costi operativi non monetari;
- utile prima delle imposte, differenza tra il margine operativo ed il totale degli interessi netti.

In calce al risultato netto determinato come somma del risultato netto delle attività continuative, che è la differenza tra l'utile prima delle imposte ed il totale delle imposte, vengono evidenziati l'utile netto per azione e l'utile netto per azione diluito.

Il rendiconto finanziario è stato predisposto secondo lo schema del metodo indiretto, per mezzo del quale l'utile d'esercizio è stato depurato dagli effetti delle operazioni di natura non monetaria, dagli effetti derivanti dalla variazioni del capitale circolante netto, dai flussi finanziari derivanti dall'attività finanziaria e di investimento e dai movimenti di patrimonio netto consolidato.

La variazione totale del periodo è data dalla somma delle seguenti voci:

- flussi finanziari da attività d'esercizio;
- variazione del capitale circolante netto;
- flussi finanziari da attività di investimento;
- flussi finanziari da attività di finanziamento;
- movimenti del patrimonio netto consolidato.

Il prospetto dei movimenti di patrimonio netto è stato predisposto secondo le indicazioni dei Principi Contabili Internazionali IAS/IFRS, con evidenza delle movimentazioni intercorse dall'1 luglio 2018 sino alla data del 30 giugno 2020 con evidenziazione di pertinenze e interessi di terzi.

## 2. PRINCIPI CONTABILI

Per la preparazione del bilancio consolidato al 30 giugno 2020 sono stati applicati i principi contabili internazionali e le loro interpretazioni in vigore a tale data.

I prospetti contabili consolidati sono stati preparati sulla base delle situazioni contabili al 30 giugno 2020 predisposte dalle società del Gruppo consolidate e rettificata, se necessario, al fine di allinearle ai criteri adottati dal Gruppo e conformi agli IAS/IFRS. Tutti i dati di raffronto relativi ad esercizi precedenti sono stati necessariamente modificati in conformità ai principi IAS/IFRS.

I criteri di valutazione adottati per la redazione del bilancio consolidato al 30 giugno 2020 sono coerenti a quelli utilizzati per la preparazione del bilancio consolidato al 30 giugno 2019, salvo quanto di seguito indicato per i nuovi principi applicati dall'1 luglio 2019.

### *Immobili, impianti e macchinari*

Gli immobili, impianti e macchinari sono iscritti al costo di acquisto o di produzione e successivamente contabilizzati al netto degli ammortamenti e delle eventuali perdite di valore. Il valore dei beni non è stato oggetto di rivalutazioni in precedenti esercizi. Gli eventuali oneri finanziari non vengono capitalizzati.


Le migliorie su beni di terzi e i costi sostenuti successivamente all'acquisto sono capitalizzati solo se incrementano i benefici economici futuri correlati ai beni a cui si riferiscono. Tutti gli altri costi sono rilevati a conto economico quando sostenuti.

Gli ammortamenti sono calcolati in base ad un criterio a quote costanti sulla vita utile stimata delle attività o sulla durata del contratto di locazione, come segue:

Fabbricati	2,56%-3%
Impianti e macchinari	12%-25%
Attrezzatura industriale e commerciale	20%
Altri beni	20%-25%
Migliorie su beni di terzi	17%

Le attività acquistate con contratti di locazione finanziaria in corso, quando tutti i rischi ed i benefici legati alla proprietà sono trasferiti al Gruppo, vengono iscritte tra le attività al loro valore corrente o, se inferiore, al valore attuale dei pagamenti minimi dovuti per l'intero contratto di locazione finanziaria. La corrispondente passività verso il locatore è rappresentata in bilancio tra i debiti finanziari. I beni sono ammortizzati applicando il criterio delle quote costanti sulla vita utile stimata per ciascuna categoria di beni.

Le locazioni nelle quali il locatore mantiene sostanzialmente tutti i rischi ed i benefici legati alla proprietà dei beni sono classificate come leasing operativi. I costi riferiti a leasing operativi sono rilevati a conto economico in relazione alla durata del contratto di locazione ed iscritti tra gli affitti e locazioni.





I terreni non vengono ammortizzati, ma vengono svalutati qualora il valore recuperabile, maggiore tra *fair value* e valore d'uso, sia inferiore al costo iscritto in bilancio.

#### *Attività immateriali*

Le attività immateriali acquistate o prodotte internamente sono iscritte all'attivo, secondo quanto disposto dallo IAS 38 – Attività immateriali, quando è probabile che l'uso dell'attività genererà benefici economici futuri e quando il costo dell'attività può essere determinato in modo attendibile.

Tali attività sono valutate al costo di acquisto o di produzione ed ammortizzate, in caso di vita utile definita, a quote costanti lungo la vita utile stimata.

Le aliquote utilizzate per l'ammortamento sono state:

- proprietà intellettuali, diritti d'uso e licenze pluriennali in base alla vita utile dell'attività relativa;
- licenze Microsoft Dynamics Navision e altre licenze pluriennali / diritti d'uso 20%;
- marchi 20%.

Le attività immateriali con vita utile definita sono ammortizzate sistematicamente a partire dal momento in cui il bene è disponibile per l'utilizzo per il periodo della loro prevista utilità. La recuperabilità del loro valore è verificata secondo i criteri previsti dallo IAS 36, illustrati nel paragrafo Perdite di valore delle attività.

Il criterio adottato dal gruppo è lineare (calcolato sulla base della durata contrattuale e comunque per un periodo non superiore a cinque anni).

L'ammortamento relativo è stato classificato nella voce di conto economico ammortamenti.

#### *Aggregazioni aziendali*

Le aggregazioni aziendali sono contabilizzate utilizzando il metodo dell'acquisizione. Il costo di un'acquisizione è valutato come somma del corrispettivo trasferito, misurato al fair value (valore equo) alla data di acquisizione, e dell'importo di qualsiasi partecipazione di minoranza nell'acquisita. Per ogni aggregazione aziendale, il Gruppo definisce se misurare la partecipazione di minoranza nell'acquisita al fair value (valore equo) oppure in proporzione alla quota della partecipazione di minoranza nelle attività nette identificabili dell'acquisita. I costi di acquisizione sono spesi e classificati tra le spese amministrative.

Quando il Gruppo acquisisce un business, classifica o designa le attività finanziarie acquisite o le passività assunte in accordo con i termini contrattuali, le condizioni economiche e le altre condizioni pertinenti in essere alla data di acquisizione.

Se l'aggregazione aziendale è realizzata in più fasi, l'acquirente deve ricalcolare il fair value della partecipazione precedentemente detenuta e valutata con il metodo del patrimonio netto (equity method) e rilevare nel conto economico l'eventuale utile o perdita risultante.

Ogni corrispettivo potenziale è rilevato dall'acquirente al fair value alla data di acquisizione. La variazione del fair value del corrispettivo potenziale classificato come attività o passività, sarà rilevata nel conto economico o nel prospetto delle altre componenti di conto economico complessivo. Se il corrispettivo potenziale è classificato nel patrimonio netto, il suo valore non deve essere ricalcolato sino a quando la sua estinzione sarà contabilizzata contro patrimonio netto. La transazione successiva sarà contabilizzata nel patrimonio netto.

L'avviamento è inizialmente valutato al costo che emerge come eccedenza tra la sommatoria del corrispettivo corrisposto e l'importo riconosciuto per le quote di minoranza rispetto alle attività nette identificabili acquisite e le passività assunte dal Gruppo. Se il corrispettivo è inferiore al fair value delle attività nette della controllata acquisita, la differenza è rilevata nel conto economico.

Nel caso in cui i fair value delle attività, delle passività e delle passività potenziali possano determinarsi solo provvisoriamente, l'aggregazione aziendale è rilevata utilizzando tali valori provvisori. Le eventuali rettifiche, derivanti dal completamento del processo di valutazione, sono rilevate entro dodici mesi a partire dalla data di acquisizione, rideterminando i dati comparativi.


Dopo la rilevazione iniziale, l'avviamento è valutato al costo al netto delle perdite di valore accumulate. Al fine della verifica per riduzione di valore (impairment), l'avviamento acquisito in un'aggregazione aziendale deve, dalla data di acquisizione, essere allocato a ogni unità generatrice di flussi di cassa del Gruppo che si prevede benefici delle sinergie dell'aggregazione, a prescindere dal fatto che altre attività o passività dell'entità acquisita siano assegnate a tali unità.

Se l'avviamento è stato allocato a un'unità generatrice di flussi finanziari e l'entità dismette parte delle attività di tale unità, l'avviamento associato all'attività dismessa deve essere incluso nel valore contabile dell'attività quando si determina l'utile o la perdita derivante dalla dismissione. L'avviamento associato con l'attività dismessa deve essere determinato sulla base dei valori relativi dell'attività dismessa e della parte mantenuta dell'unità generatrice di flussi finanziari.

Le aggregazioni di imprese sono contabilizzate utilizzando il metodo dell'acquisizione previsto dall'IFRS 3. Alla data di efficacia dell'acquisizione, le attività e le passività oggetto della transazione sono rilevate al fair value a tale data, a eccezione delle imposte anticipate e differite, delle attività e passività per benefici ai dipendenti valutate secondo il principio di riferimento. Gli oneri accessori alle transazioni sono rilevati a conto economico.

Le attività identificabili acquisite e le passività assunte sono rilevate al *fair value* alla data di acquisizione; costituiscono un'eccezione le seguenti poste che sono invece valutate secondo il loro principio di riferimento:

- imposte differite attive e passive;
- attività e passività per benefici ai dipendenti;
- passività o strumenti di capitale relativi a pagamenti basati su azioni dell'impresa acquisita o pagamenti basati su azioni relativi al Gruppo emessi in sostituzione di contratti dell'impresa acquisita;
- attività operative cessate;



- attività e passività discontinue.

#### *Partecipazioni in imprese collegate e altre imprese*

Le partecipazioni in imprese collegate sono iscritte inizialmente al costo rettificato in presenza di perdite di valore.

La differenza positiva, quando emergente all'atto dell'acquisto con parti terze, tra il costo di acquisizione e la quota di patrimonio netto a valori correnti della partecipata di competenza del Gruppo è, pertanto, inclusa nel valore di carico della partecipazione.

I risultati economici e le attività e passività delle imprese collegate sono rilevati, nel bilancio consolidato, utilizzando il metodo del Patrimonio netto, ad eccezione dei casi in cui siano classificate come detenute per la vendita.

Secondo tale metodo, le partecipazioni nelle imprese collegate sono rilevate inizialmente al costo. Il bilancio consolidato comprende la quota di pertinenza del Gruppo degli utili o delle perdite delle partecipate rilevate secondo il metodo del Patrimonio netto fino alla data in cui l'influenza notevole cessa.

Secondo quanto previsto dal principio IFRS 9 le partecipazioni in società diverse dalle controllate e dalle collegate, costituenti attività finanziarie non correnti e non destinate ad attività di trading, sono classificate come attività finanziarie disponibili per la vendita (*held to collect and sell*) e sono valutate al fair value salvo le situazioni in cui il fair value non risulti attendibilmente determinabile: in tale evenienza si ricorre all'adozione del metodo del costo.

Gli utili e le perdite derivanti da adeguamenti di valore vengono riconosciuti in una specifica riserva degli utili (perdite) complessivi fintanto che non siano cedute o abbiano subito una perdita di valore; nel momento in cui l'attività è venduta, gli utili o le perdite complessivi precedentemente rilevati negli utili (perdite) complessivi sono imputati al conto economico del periodo. Nel momento in cui l'attività è svalutata, le perdite accumulate sono incluse nel conto economico alla voce Interessi passivi e oneri finanziari.

Ai fini di una più compiuta trattazione dei principi riguardanti le attività finanziarie si rimanda alla nota specificatamente predisposta (attività finanziarie) inclusa nel paragrafo relativo alla posizione finanziaria netta.

#### *Perdita di valore delle attività*

Lo IAS 36 richiede di valutare l'esistenza di perdite di valore sulle immobilizzazioni immateriali, sugli immobili, impianti e macchinari, partecipazioni in società collegate ed altre imprese sulla base dell'attualizzazione di piani economico-finanziari che determinino tale fattispecie, se inferiore al *fair value*.

Il Gruppo verifica pertanto, almeno una volta all'anno, la recuperabilità del valore contabile delle attività sopraelencate. Nel caso di determinazioni di un'eventuale perdita di valore, viene stimato il valore recuperabile dell'attività per determinare l'entità della svalutazione. Quando non è possibile stimare il valore recuperabile di un singolo bene, il Gruppo stima il valore recuperabile dell'unità generatrice di flussi

finanziari cui il bene appartiene.

Il valore recuperabile di un'attività è il maggiore tra il valore di mercato al netto dei costi di vendita ed il suo valore d'uso. Il valore d'uso di un'attività viene stimato attualizzando il valore attuale dei flussi finanziari futuri stimati, al netto delle imposte e applicando un tasso di sconto che rifletta le valutazioni correnti di mercato del valore temporale del denaro e dei rischi specifici dell'attività.

Una perdita di valore è iscritta se il valore recuperabile è inferiore al valore contabile. Quando, successivamente, una perdita su attività, viene meno o si riduce, il valore contabile dell'attività o dell'unità generatrice di flussi finanziari è incrementato sino alla nuova stima del valore recuperabile e non può eccedere il valore che sarebbe stato determinato se non fosse stata rilevata alcuna perdita per riduzione di valore, ad eccezione dell'avviamento il cui valore non può essere ripristinato. Il ripristino di una perdita di valore viene immediatamente iscritto a conto economico.

#### *Rimanenze di magazzino*

Le rimanenze di prodotti finiti sono iscritte al minore tra costo di acquisto, comprensivo degli oneri accessori, ed il valore di realizzo desumibile dall'andamento del mercato. Il criterio usato per la determinazione del costo è il costo specifico.

La svalutazione delle rimanenze, iscritta quando il valore di realizzo risulta inferiore al costo di acquisto, viene effettuata direttamente sul valore unitario di carico del singolo articolo.

#### *Crediti e debiti*


I crediti sono valutati secondo l'amortized cost che coincide con il presumibile valore di realizzo. L'adeguamento del valore nominale dei crediti al valore presunto di realizzo è ottenuto mediante apposito fondo svalutazione crediti, costituito tenendo in considerazione la situazione specifica dei singoli debitori.

I crediti verso clienti in procedura concorsuale sono portati integralmente a perdita o svalutati nella misura in cui le azioni legali in corso ne facciano presupporre una parziale recuperabilità.

I debiti sono esposti al loro valore nominale.

#### *Cessioni di crediti verso clienti*

Il Gruppo cede i crediti commerciali attraverso contratti stipulati con diverse società di factoring per cessioni pro-soluto. L'eliminazione dal bilancio delle attività cedute può avvenire, sulla base dei requisiti previsti dallo IFRS 9, solo nel momento in cui sono stati sostanzialmente trasferiti i relativi rischi e benefici connessi alle attività cedute. Pertanto i crediti oggetto di cessioni pro-soluto che includano clausole limitative del trasferimento dei suddetti rischi e benefici all'atto della cessione quali pagamenti differiti, franchigie da parte del cedente o che implicino il mantenimento di una significativa esposizione all'andamento dei flussi finanziari derivanti dai crediti ceduti, rimangono iscritti nel bilancio consolidato sebbene siano stati trasferiti. Viene pertanto contabilizzata nel bilancio consolidato tra le altre passività finanziarie a breve termine una passività finanziaria di importo equivalente alle anticipazioni finanziarie ricevute a fronte delle cessioni di crediti non ancora incassati.

A handwritten signature in black ink is written over a circular stamp. The stamp contains some illegible text, possibly a date or a reference number. The signature is written in a cursive style.

### *Benefici ai dipendenti*

Il trattamento di fine rapporto di lavoro subordinato (TFR), obbligatorio per le imprese italiane ai sensi dell'art. 2120 del Codice Civile, ha natura di retribuzione differita ed è correlato alla durata della vita lavorativa dei dipendenti ed alla retribuzione percepita nel periodo di servizio prestato.

A partire dal 1 gennaio 2007 la Legge Finanziaria ed i relativi decreti attuativi hanno introdotto modifiche rilevanti nella disciplina del TFR, tra cui la scelta del lavoratore in merito alla destinazione del proprio TFR maturando (ai fondi di previdenza complementare oppure al Fondo di Tesoreria gestito dall'INPS). Ne deriva che l'obbligazione nei confronti dell'INPS, così come le contribuzioni alle forme pensionistiche complementari, assume la natura di piani a contribuzione definita, mentre le quote iscritte al TFR mantengono, ai sensi dello IAS 19, la natura di piani a prestazioni definite.

Gli utili e perdite attuariali in conformità all'emendamento allo IAS 19 sono rilevate nel patrimonio netto alla voce Altre riserve.

### *Fondi correnti e non correnti*

Il Gruppo rileva fondi rischi ed oneri quando ha un'obbligazione, legale o implicita, nei confronti di terzi, di ammontare e/o scadenza incerti, e/o è probabile che si renderà necessario l'impiego di risorse del Gruppo per adempiere l'obbligazione e quando può essere effettuata una stima attendibile dell'ammontare dell'obbligazione stessa. I fondi sono periodicamente aggiornati per riflettere eventuali variazioni di stima dei maggiori o minori costi relativi alle passività.

Le variazioni di stima sono riflesse nel conto economico del periodo in cui tale variazione è avvenuta.

### *Attività e passività finanziarie*

Le attività finanziarie correnti, così come le attività finanziarie non correnti e le passività finanziarie correnti e non correnti sono contabilizzate secondo quanto stabilito dallo IFRS 9 – Strumenti finanziari.

La voce disponibilità liquide include il denaro in cassa, i depositi bancari, quote di fondi comuni di investimento, altri titoli ad elevata negoziabilità e altre attività finanziarie valutate come attività disponibili per la vendita.

Le attività finanziarie correnti e i titoli detenuti sono contabilizzati sulla base della data di negoziazione e, al momento della prima iscrizione in bilancio, sono valutati al costo di acquisizione comprensivi dei costi accessori. Successivamente alla prima rilevazione, gli strumenti finanziari disponibili per la vendita e quelli di negoziazione sono valutati al valore corrente. Qualora il prezzo di mercato non sia disponibile, il valore corrente degli strumenti finanziari disponibili per la vendita è misurato con le tecniche di valutazione più appropriate, quali, ad esempio, l'analisi dei flussi di cassa attualizzati effettuata con le informazioni di mercato disponibili alla data di chiusura del periodo.

Le passività finanziarie includono i debiti finanziari nonché le altre passività finanziarie, ivi incluse le passività derivanti dalla valutazione a valori di mercato degli strumenti derivati, se negativo.

### *Attività finanziarie valutate al fair value direttamente a conto economico*

In accordo con quanto previsto dallo IFRS 9 la categoria si compone delle seguenti fattispecie:

- attività finanziarie detenute per specifico scopo di trading;
- attività finanziarie da considerare al fair value fin dal loro acquisto.

Al momento della rilevazione iniziale le attività finanziarie detenute per la negoziazione vengono rilevate al fair value, non includendo i costi o proventi di transazioni connessi allo strumento stesso che sono registrati a conto economico.

Tutte le attività di tale categoria sono classificate come correnti se sono detenute per trading o se il loro realizzo è previsto essere effettuato entro 12 mesi dalla data di chiusura del bilancio.

Gli utili o le perdite relativi alle attività finanziarie valutate al fair value direttamente a conto economico vengono immediatamente rilevati a conto economico.

Il valore equo (fair value) rappresenta il corrispettivo al quale un'attività potrebbe essere scambiata o che si dovrebbe pagare per trasferire la passività (exit price), in una libera transazione fra parti consapevoli e indipendenti. In caso di titoli negoziati nei mercati regolamentati il fair value è determinato con riferimento alla quotazione di borsa rilevata (bid price) al termine delle negoziazioni alla data di chiusura del periodo.

Gli acquisti o le vendite regolate secondo i prezzi di mercato sono rilevati secondo la data di negoziazione che corrisponde alla data in cui il Gruppo si impegna ad acquistare o vendere l'attività. Nel caso in cui il fair value non possa essere attendibilmente determinato, l'attività finanziaria viene valutata al costo, con indicazione in nota integrativa della sua tipologia e delle relative motivazioni.

Gli investimenti in attività finanziarie possono essere eliminati contabilmente (processo di derecognition) solo quando sono scaduti i diritti contrattuali a ricevere i flussi finanziari derivanti dagli investimenti (es. rimborso finale di obbligazioni sottoscritte) o quando la Società trasferisce l'attività finanziaria e con essa tutti i rischi e benefici connessi alla stessa.

### *Strumenti finanziari derivati*

I nuovi requisiti previsti dall'IFRS 9 in termini di contabilizzazione delle operazioni di copertura ("hedge accounting") hanno confermato l'esistenza delle tre tipologie di copertura. Tuttavia, è stata introdotta un maggiore flessibilità nel tipo di transazioni che si qualificano per la contabilizzazione delle operazioni di copertura, nello specifico ampliando le tipologie di strumenti che si qualificano come strumenti di copertura e le tipologie di componenti di rischio relative ad elementi non finanziari che sono eleggibili per l'hedge accounting. In aggiunta, il test di efficacia è stato sostituito con un principio di "rapporto economico". Non è inoltre più richiesta la determinazione retrospettiva dell'efficacia della copertura.

L'IFRS 9 richiede che gli oneri e i proventi derivanti dalle coperture siano riconosciuti come un aggiustamento al valore di carico iniziale degli elementi non-finanziari coperti (basis adjustment). In aggiunta, i trasferimenti dalla riserva di copertura al valore di carico iniziale dell'elemento coperto non sono rettifiche da riclassificazione in base allo IAS 1 Presentation of Financial Statements. I proventi e le perdite da copertura assoggettati al basis adjustment sono categorizzati come importi che non saranno

successivamente riclassificati nell'utile (perdita) d'esercizio o negli altri elementi del conto economico complessivo. Questo è coerente con la pratica del Gruppo antecedente all'adozione dell'IFRS 9.

In coerenza con i precedenti esercizi, quando un contratto forward è utilizzato in un rapporto di cash flow hedge o di fair value hedge, il Gruppo ha designato la variazione nel fair value dell'intero contratto forward, includendo i punti forward, quale strumento di copertura.

Quando dei contratti di opzione sono utilizzati per coprire delle operazioni programmate altamente probabili, il gruppo designa solo il valore intrinseco delle opzioni quale strumento di copertura. In base allo IAS 39 le variazioni nel fair value del valore temporale dell'opzione (la parte non designata) erano immediatamente rilevate nell'utile (perdita) d'esercizio. In base all'IFRS 9, le variazioni nel valore temporale di opzioni relative all'elemento coperto sono riconosciute negli altri elementi del conto economico complessivo e sono cumulate nella riserva di copertura nel patrimonio netto. Gli importi cumulati nel patrimonio netto sono o riclassificati nell'utile (perdita) di periodo quando l'elemento coperto influenza l'utile (perdita) di periodo o rimossi direttamente dal patrimonio netto e inclusi nel valore di carico dell'elemento non-finanziario. L'IFRS 9 richiede che il trattamento contabile relativo al valore temporale non designato di un'opzione sia applicato in maniera retrospettiva. Questo si applica solamente ai rapporti di copertura che esistevano al 1 luglio 2018.

Quando gli strumenti finanziari hanno le caratteristiche per essere contabilizzati in hedge accounting, si applicano i seguenti trattamenti contabili:

- *Fair value hedge* – Se uno strumento finanziario derivato è designato come di copertura dell'esposizione alle variazioni del valore corrente di una attività o di una passività di bilancio attribuibili ad un particolare rischio che può determinare effetti sul conto economico, l'utile o la perdita derivante dalle successive valutazioni del valore corrente dello strumento di copertura sono rilevati a conto economico. L'utile o la perdita sulla posta coperta, attribuibile al rischio coperto, modificano il valore di carico di tale posta e vengono rilevati a conto economico.
- *Cash flow hedge* – Se uno strumento finanziario è designato come di copertura dell'esposizione alla variabilità dei flussi di cassa di un'attività o di una passività iscritta in bilancio o di una operazione prevista altamente probabile e che potrebbe avere effetti sul conto economico, la porzione efficace degli utili o delle perdite sullo strumento finanziario è rilevata nel patrimonio netto. L'utile o la perdita cumulati sono stornati dal patrimonio netto e contabilizzati a conto economico nello stesso periodo in cui viene rilevata l'operazione oggetto di copertura. L'utile o la perdita associati ad una copertura o a quella parte della copertura diventata inefficace, sono iscritti a conto economico immediatamente. Se uno strumento di copertura o una relazione di copertura vengono chiusi, ma l'operazione oggetto di copertura non si è ancora realizzata, gli utili e le perdite cumulati, fino quel momento iscritti nel patrimonio netto, sono rilevati a conto economico nel momento in cui la relativa operazione si realizza. Se l'operazione oggetto di copertura non è più ritenuta probabile, gli utili o le perdite non ancora realizzati sospesi a patrimonio netto sono rilevati immediatamente a conto economico.

Se l'hedge accounting non può essere applicato, gli utili o le perdite derivanti dalla valutazione al valore corrente dello strumento finanziario derivato sono iscritti immediatamente a conto economico all'interno

della voce interessi attivi/passivi e proventi/oneri finanziari.

### *Ricavi*

In data 28 maggio 2014 lo IASB ha pubblicato il principio IFRS 15 – Revenue from Contracts with Customers. Il principio stabilisce un nuovo modello di riconoscimento dei ricavi che prevede:

- l'identificazione del contratto con il cliente;
- l'identificazione delle performance obligations del contratto;
- la determinazione del prezzo;
- l'allocazione del prezzo alle performance obligations del contratto;
- i criteri di iscrizione del ricavo quando l'entità soddisfa ciascuna performance obligations.

In tal contesto, i ricavi dalla vendita e i costi di acquisto di merci sono valutati al fair value del corrispettivo ricevuto o spettante tenendo conto del valore di eventuali resi, abbuoni, sconti commerciali e premi legati alla quantità.

I ricavi sono rilevati nel momento in cui (o mano a mano che) viene adempiuta l'obbligazione di fare trasferendo al cliente il bene promesso e l'importo dei ricavi può essere valutato attendibilmente. Se è probabile che saranno concessi sconti e l'importo può essere valutato attendibilmente, lo sconto viene rilevato a riduzione dei ricavi in concomitanza con la rilevazione delle vendite.

Il bene è trasferito quando la controparte ne acquisisce il controllo, ovvero ha la capacità di decidere dell'uso dell'attività e di trarne i benefici. Nel caso di vendita al dettaglio, il trasferimento si identifica generalmente con il momento della consegna dei beni o delle merci e la contestuale corresponsione del corrispettivo da parte del consumatore finale. Nel caso delle vendite di prodotti all'ingrosso, il trasferimento, di norma, coincide con l'arrivo dei prodotti nel magazzino del cliente.

I ricavi e i costi derivanti da prestazioni di servizi sono rilevati in base allo stato di avanzamento della prestazione alla data di chiusura dell'esercizio. Lo stato di avanzamento viene determinato sulla base delle valutazioni del lavoro svolto. Quando i servizi previsti da un unico contratto sono resi in esercizi diversi, il corrispettivo viene ripartito tra i singoli servizi in base al relativo *fair value*.

I riaddebiti a terzi di costi sostenuti per loro conto sono rilevati a riduzione del costo a cui si correlano.


### *Costi*

I costi e gli altri oneri operativi sono rilevati in bilancio nel momento in cui sono sostenuti in base al principio della competenza temporale e della correlazione con i ricavi, quando non producono futuri benefici economici o questi ultimi non hanno i requisiti per la contabilizzazione come attività nello stato patrimoniale.

I costi pubblicitari sono regolati a conto economico all'atto del ricevimento del servizio.

### *Costo del venduto*

Il costo del venduto comprende il costo di produzione o di acquisto dei prodotti, delle merci e/o dei servizi destinati alla vendita. Include tutti i costi di materiali e di lavorazione.





La voce variazione delle rimanenze è la variazione del valore lordo delle rimanenze a fine periodo rispetto al periodo precedente.

Le royalty relative all'utilizzo dei diritti di sfruttamento delle licenze internazionali e nazionali vengono classificate come componente del costo del venduto.

Nel caso di un utilizzo completo delle anticipazioni per royalty, il metodo di calcolo prevede la determinazione del grado di utilizzo moltiplicando la royalty unitaria per le quantità vendute nel periodo. Nel caso in cui sussista un utilizzo parziale delle anticipazioni per royalty, il metodo di calcolo del grado di utilizzo delle royalty viene svolto analiticamente per singolo contratto sulla base del presunto utilizzo futuro.

#### *Dividendi percepiti*

I dividendi ricevuti dalle società partecipate sono riconosciuti a conto economico nel momento in cui è stabilito il diritto a riceverne il pagamento e solo se derivanti dalla distribuzione di utili successivi all'acquisizione della partecipata. Qualora, invece, derivino dalla distribuzione di riserve della partecipata generate prima dell'acquisizione, tali dividendi sono iscritti a riduzione del valore di carico della partecipazione.

#### *Interessi attivi/passivi e proventi/oneri finanziari*

Gli interessi attivi e passivi vengono rilevati per competenza ed iscritti direttamente in conto economico nelle voci interessi attivi ed interessi passivi senza effettuare compensazioni.

#### *Imposte correnti*

Le imposte sul reddito includono tutte le imposte calcolate sul reddito imponibile delle società del Gruppo. Le imposte sul reddito sono rilevate nel conto economico, ad eccezione di quelle relative a voci direttamente addebitate o accreditate a patrimonio netto, nei cui casi l'effetto fiscale è riconosciuto direttamente a patrimonio netto.

Le altre imposte non correlate al reddito, come le tasse sugli immobili e sul capitale, sono esposte tra gli altri costi operativi.

#### *Imposte differite*

La fiscalità differita è calcolata secondo il metodo dello stanziamento globale della passività. Esse sono calcolate su tutte le differenze temporanee che emergono tra la base imponibile di una attività o passività ed il valore contabile nel bilancio consolidato, con l'eccezione dell'avviamento non deducibile fiscalmente e di quelle differenze derivanti da investimenti in società controllate per le quali non si prevede l'annullamento nel prevedibile futuro.

Le imposte differite attive sulle perdite fiscali e crediti di imposta non utilizzati riportabili a nuovo sono riconosciute nella misura in cui è probabile che si possa generare un reddito imponibile nel futuro a fronte del quale possano essere recuperate. Le attività e le passività fiscali differite sono determinate con le aliquote fiscali che si prevede saranno applicabili, nei rispettivi ordinamenti dei paesi in cui il Gruppo

opera, negli esercizi nei quali si prevede che le differenze temporanee saranno realizzate o estinte.

Le attività e le passività per imposte differite sono classificate tra le attività e le passività non correnti, indipendentemente dall'esercizio in cui si prevede l'utilizzo.

#### *Utile per azione*

L'utile per azione base è calcolato dividendo il risultato del periodo per il numero di azioni in circolazione al netto delle azioni proprie. L'utile per azione diluito corrisponde all'utile per azione base in quanto non vi sono in circolazione, nell'esercizio in corso, strumenti finanziari convertibili in azioni.

#### *Operazioni in valuta estera*

Le operazioni in valuta estera sono registrate al tasso di cambio in vigore alla data dell'operazione. Le attività e le passività monetarie denominate in valuta estera alla data di riferimento del bilancio sono convertite al tasso di cambio in essere a quella data. Sono rilevate a conto economico le differenze cambio generate dall'estinzione di poste monetarie o dalla loro conversione a tassi di cambio differenti da quelli ai quali erano state convertite al momento della rilevazione iniziale nell'esercizio o in periodi precedenti.

#### *Attività operative cessate*

Un'attività operativa cessata è un componente del Gruppo le cui operazioni e i cui flussi finanziari sono chiaramente distinguibili dal resto del Gruppo e che:


- rappresenta un importante ramo autonomo di attività o area geografica di attività;
- fa parte di un unico programma coordinato di dismissione di un importante ramo autonomo di attività o un'area geografica di attività;
- è una società controllata acquisita esclusivamente con l'intenzione di rivenderla.

Un'attività operativa viene classificata come cessata al momento della vendita oppure quando soddisfa le condizioni per la classificazione nella categoria definita come posseduta per la vendita, se antecedente.

Quando un'attività operativa viene classificata come cessata, il conto economico comparativo viene rideterminato come se l'operazione fosse cessata a partire dall'inizio dell'esercizio comparativo.

Le attività relative a gruppi in dismissione sono classificate come operative cessate se il loro valore contabile è stato o sarà recuperato principalmente con un'operazione di vendita, anziché tramite il loro utilizzo continuato. Successivamente alla classificazione delle attività come operative cessate, il relativo valore contabile è valutato al minore tra il loro valore contabile e il relativo fair value al netto dei costi di vendita.

Nei prospetti contabili di bilancio il risultato netto delle attività operative cessate viene esposto separatamente nel conto economico, al netto degli effetti fiscali e, in caso di avvenuta cessione, dei costi di cessione, unitamente alla plusvalenza o minusvalenza eventualmente realizzata.



## *Nuovi principi contabili*

### **Principi contabili, emendamenti ed interpretazioni IFRS applicati dall'1 luglio 2019**

Si riportano di seguito i principi contabili, emendamenti e interpretazioni emessi dallo IASB e omologati dall'Unione Europea da adottare obbligatoriamente nel bilancio dell'esercizio che inizia a partire dal 1° luglio 2019:

- *IFRS 16: Leases*

In data 13 gennaio 2016 lo IASB ha pubblicato il principio IFRS 16 – Leases che ha sostituito il principio IAS 17 – Leases, nonché le interpretazioni IFRIC 4 *Determining whether an Arrangement contains a Lease*, SIC-15 *Operating Leases—Incentives* e SIC-27 *Evaluating the Substance of Transactions Involving the Legal Form of a Lease*.

Il nuovo principio fornisce una nuova definizione di *lease* ed introduce un criterio basato sul controllo (*right of use*) di un bene per distinguere i contratti di *lease* dai contratti per la fornitura di servizi, individuando quali discriminanti: l'identificazione del bene, il diritto di sostituzione dello stesso, il diritto ad ottenere sostanzialmente tutti i benefici economici rivenienti dall'uso del bene e, da ultimo, il diritto di dirigere l'uso del bene sottostante il contratto.

Il principio stabilisce un modello unico di riconoscimento e valutazione dei contratti di *lease* per il locatario che prevede l'iscrizione del bene oggetto di *lease* anche operativo nell'attivo con contropartita un debito finanziario. Al contrario, il principio non comprende modifiche significative per i locatori.

La tabella seguente riporta gli impatti derivanti dall'adozione dell'IFRS 16 alla data di transizione:

<b>Migliaia di Euro</b>	<b>Impatti alla data di transizione (1 luglio 2019)</b>
1) Immobili impianti e macchinari	6.374
<b>Totale attività non correnti</b>	<b>6.374</b>
21) Passività finanziarie non correnti	(5.133)
26) Passività finanziarie correnti	(1.241)
<b>Totale debiti finanziari</b>	<b>(6.374)</b>

Parimenti, il Gruppo si è avvalso dell'esenzione concessa dall'IFRS 16:5(b) concernente i contratti di lease per i quali l'attività sottostante si configura come low-value asset (vale a dire, il singolo bene sottostante al contratto di lease non supera il valore di 5 mila Euro, quando nuovo). I contratti per i quali è stata applicata l'esenzione ricadono principalmente all'interno delle seguenti categorie:

- computer, telefoni e tablet;
- stampanti.

Il Gruppo ha analizzato la totalità dei contratti di lease, andando a definire per ciascuno di essi il lease term, dato dal periodo "non cancellabile" unitamente agli effetti di eventuali clausole di estensione o terminazione anticipata il cui esercizio è stato ritenuto ragionevolmente certo. Nello specifico, per gli immobili tale valutazione ha considerato i fatti e le circostanze specifiche di ciascuna attività;

- in data 12 dicembre 2017 lo IASB ha pubblicato il documento “*Annual Improvements to IFRSs 2015-2017 Cycle*” che recepisce le modifiche ad alcuni principi nell’ambito del processo annuale di miglioramento degli stessi. Le principali modifiche riguardano:
  - *IFRS 3 Business Combinations* e *IFRS 11 Joint Arrangements*: l’emendamento chiarisce che nel momento in cui un’entità ottiene il controllo di un *business* che rappresenta una *joint operation*, deve rimisurare l’interessenza precedentemente detenuta in tale *business*. Tale processo non è, invece, previsto in caso di ottenimento del controllo congiunto.
  - *IAS 12 Income Taxes*: l’emendamento chiarisce che tutti gli effetti fiscali legati ai dividendi (inclusi i pagamenti sugli strumenti finanziari classificati all’interno del patrimonio netto) dovrebbero essere contabilizzati in maniera coerente con la transazione che ha generato tali profitti (conto economico, OCI o patrimonio netto).
  - *IAS 23 Borrowing costs*: la modifica chiarisce che in caso di finanziamenti che rimangono in essere anche dopo che il *qualifying asset* di riferimento è già pronto per l’uso o per la vendita, gli stessi divengono parte dell’insieme dei finanziamenti utilizzati per calcolare i costi di finanziamento.

L’adozione di tale emendamento non ha comportato effetti sul bilancio consolidato del Gruppo.

- in data 7 febbraio 2018 lo IASB ha pubblicato il documento “*Plant Amendment, Curtailment or Settlement (Amendments to IAS 19)*”. Il documento chiarisce come un’entità debba rilevare una modifica (i.e. un *curtailment* o un *settlement*) di un piano a benefici definiti. Le modifiche richiedono all’entità di aggiornare le proprie ipotesi e rimisurare la passività o l’attività netta riveniente dal piano. Gli emendamenti chiariscono che dopo il verificarsi di tale evento, un’entità utilizzi ipotesi aggiornate per misurare il *current service cost* e gli interessi per il resto del periodo di riferimento successivo all’evento. L’adozione di tale emendamento non ha comportato effetti sul bilancio consolidato del Gruppo;
- in data 12 ottobre 2017 lo IASB ha pubblicato il documento “*Long-term Interests in Associates and Joint Ventures (Amendments to IAS 28)*”. Tale documento chiarisce la necessità di applicare l’IFRS 9, inclusi i requisiti legati all’*impairment*, alle altre interessenze a lungo termine in società collegate e joint venture per le quali non si applica il metodo del patrimonio netto. L’adozione di tale emendamento non ha comportato effetti sul bilancio consolidato del Gruppo;
- in data 7 giugno 2017 lo IASB ha pubblicato l’interpretazione “*Uncertainty over Income Tax Treatments (IFRIC Interpretation 23)*”. L’interpretazione affronta il tema delle incertezze sul trattamento fiscale da adottare in materia di imposte sul reddito. In particolare, l’interpretazione richiede ad un’entità di analizzare gli *uncertain tax treatments* (individualmente o nel loro insieme, a seconda delle caratteristiche) assumendo sempre che l’autorità fiscale esamini la posizione fiscale in oggetto, avendo piena conoscenza di tutte le informazioni rilevanti. Nel caso in cui l’entità ritenga non probabile che l’autorità fiscale accetti il trattamento fiscale seguito, l’entità deve riflettere l’effetto dell’incertezza nella misurazione delle proprie imposte sul reddito correnti e differite. Inoltre, il documento non contiene alcun nuovo obbligo d’informativa ma sottolinea che l’entità dovrà stabilire se sarà necessario fornire informazioni sulle considerazioni fatte dal management e relative all’incertezza inerente alla contabilizzazione delle imposte, in accordo con

quanto prevede lo IAS 1. La nuova interpretazione è stata applicata dal 1° luglio 2019. L'adozione di tale emendamento non ha comportato effetti sul bilancio consolidato del Gruppo;

- in data 12 ottobre 2017 lo IASB ha pubblicato un emendamento all'IFRS 9 "*Prepayment Features with Negative Compensation*". Tale documento specifica che gli strumenti che prevedono un rimborso anticipato potrebbero rispettare il test *Solely Payments of Principal and Interest* ("SPPI") anche nel caso in cui la "*reasonable additional compensation*" da corrispondere in caso di rimborso anticipato sia una "*negative compensation*" per il soggetto finanziatore. L'adozione di tale emendamento non ha comportato effetti sul bilancio consolidato del Gruppo.

**Principi contabili, emendamenti ed interpretazioni IFRS e IFRIC omologati dall'Unione Europea, non ancora obbligatoriamente applicabili e non adottati in via anticipata dal Gruppo al 30 giugno 2020:**

- in data 31 ottobre 2018 lo IASB ha pubblicato il documento "*Definition of Material (Amendments to IAS 1 and IAS 8)*". Il documento ha introdotto una modifica nella definizione di "rilevante" contenuta nei principi IAS 1 – *Presentation of Financial Statements* e IAS 8 – *Accounting Policies, Changes in Accounting Estimates and Errors*. Tale emendamento ha l'obiettivo di rendere più specifica la definizione di "rilevante" e introdotto il concetto di "*obscured information*" accanto ai concetti di informazione omessa o errata già presenti nei due principi oggetto di modifica. L'emendamento chiarisce che un'informazione è "*obscured*" qualora sia stata descritta in modo tale da produrre per i primari lettori di un bilancio un effetto simile a quello che si sarebbe prodotto qualora tale informazione fosse stata omessa o errata. Le modifiche introdotte sono state omologate in data 29 Novembre 2019 e si applicano a tutte le transazioni successive al 1° gennaio 2020.

Gli amministratori non si attendono un effetto significativo nel bilancio consolidato del Gruppo dall'adozione di tale emendamento.

- in data 29 marzo 2018, lo IASB ha pubblicato un emendamento al "*References to the Conceptual Framework in IFRS Standards*". L'emendamento è efficace per i periodi che iniziano il 1° gennaio 2020 o successivamente, ma è consentita un'applicazione anticipata.

Il *Conceptual Framework* definisce i concetti fondamentali per l'informativa finanziaria e guida il Consiglio nello sviluppo degli standard IFRS. Il documento aiuta a garantire che gli Standard siano concettualmente coerenti e che transazioni simili siano trattate allo stesso modo, in modo da fornire informazioni utili a investitori, finanziatori e altri creditori.

Il *Conceptual Framework* supporta le aziende nello sviluppo di principi contabili quando nessuno standard IFRS è applicabile ad una particolare transazione e, più in generale, aiuta le parti interessate a comprendere ed interpretare gli Standard.

- lo IASB, in data 26 settembre 2019, ha pubblicato l'emendamento denominato "*Amendments to IFRS 9, IAS 39 and IFRS 7: Interest Rate Benchmark Reform*". Lo stesso modifica l'IFRS 9 - *Financial Instruments* e lo IAS 39 - *Financial Instruments: Recognition and Measurement* oltre

che l'IFRS 7 - *Financial Instruments: Disclosures*. In particolare, l'emendamento modifica alcuni dei requisiti richiesti per l'applicazione dell'*hedge accounting*, prevedendo deroghe temporanee agli stessi, al fine di mitigare l'impatto derivante dall'incertezza della riforma dell'IBOR (tuttora in corso) sui flussi di cassa futuri nel periodo precedente il suo completamento. L'emendamento impone inoltre alle società di fornire in bilancio ulteriori informazioni in merito alle loro relazioni di copertura che sono direttamente interessate dalle incertezze generate dalla riforma e a cui applicano le suddette deroghe. Le modifiche entrano in vigore dal 1 gennaio 2020, ma le società possono scegliere l'applicazione anticipata. Gli amministratori non si attendono effetti sul bilancio consolidato del Gruppo dall'adozione di tale emendamento.

### **Principi contabili, emendamenti ed interpretazioni IFRS non ancora omologati dall'Unione Europea**

Alla data di riferimento del presente documento, gli organi competenti dell'Unione Europea non hanno ancora concluso il processo di omologazione necessario per l'adozione degli emendamenti e dei principi sotto descritti.

- in data 22 ottobre 2018 lo IASB ha pubblicato il documento "*Definition of a Business (Amendments to IFRS 3)*". Il documento fornisce alcuni chiarimenti in merito alla definizione di business ai fini della corretta applicazione del principio IFRS 3. In particolare, l'emendamento chiarisce che mentre un business solitamente produce un output, la presenza di un output non è strettamente necessaria per individuare in business in presenza di un insieme integrato di attività/processi e beni. Tuttavia, per soddisfare la definizione di business, un insieme integrato di attività/processi e beni deve includere, come minimo, un input e un processo sostanziale che assieme contribuiscono in modo significativo alla capacità di creare un output. A tal fine, lo IASB ha sostituito il termine "capacità di creare output" con "capacità di contribuire alla creazione di output" per chiarire che un business può esistere anche senza la presenza di tutti gli input e processi necessari per creare un output.

L'emendamento ha inoltre introdotto un test ("*concentration test*"), opzionale, che permette di escludere la presenza di un business se il prezzo corrisposto è sostanzialmente riferibile ad una singola attività o gruppo di attività. Le modifiche si applicano a tutte le *business combination* e acquisizioni di attività successive al 1° gennaio 2020, ma è consentita un'applicazione anticipata.

Gli amministratori non si attendono effetti sul bilancio consolidato del Gruppo dall'adozione di tale emendamento.

- in data 18 maggio 2017 lo IASB ha pubblicato il principio IFRS 17 – *Insurance Contracts* che è destinato a sostituire il principio IFRS 4 – *Insurance Contracts*.

L'obiettivo del nuovo principio è quello di garantire che un'entità fornisca informazioni pertinenti che rappresentano fedelmente i diritti e gli obblighi derivanti dai contratti assicurativi emessi. Lo IASB ha sviluppato lo standard per eliminare incongruenze e debolezze delle politiche contabili esistenti, fornendo un quadro unico *principle-based* per tenere conto di tutti i tipi di contratti di assicurazione, inclusi i contratti di riassicurazione che un assicuratore detiene.

Il nuovo principio prevede inoltre dei requisiti di presentazione e di informativa per migliorare la comparabilità tra le entità appartenenti a questo settore.

Il nuovo principio misura un contratto assicurativo sulla base di un *General Model* o una versione semplificata di questo, chiamato *Premium Allocation Approach* ("PAA").

Le principali caratteristiche del *General Model* sono:

- le stime e le ipotesi dei futuri flussi di cassa sono sempre quelle correnti;
- la misurazione riflette il valore temporale del denaro;
- le stime prevedono un utilizzo estensivo di informazioni osservabili sul mercato;
- esiste una misurazione corrente ed esplicita del rischio;
- il profitto atteso è differito e aggregato in gruppi di contratti assicurativi al momento della rilevazione iniziale; e,
- il profitto atteso è rilevato nel periodo di copertura contrattuale tenendo conto delle rettifiche derivanti da variazioni delle ipotesi relative ai flussi finanziari relativi a ciascun gruppo di contratti.

L'approccio PAA prevede la misurazione della passività per la copertura residua di un gruppo di contratti di assicurazione a condizione che, al momento del riconoscimento iniziale, l'entità preveda che tale passività rappresenti ragionevolmente un'approssimazione del *General Model*. I contratti con un periodo di copertura di un anno o meno sono automaticamente idonei per l'approccio PAA. Le semplificazioni derivanti dall'applicazione del metodo PAA non si applicano alla valutazione delle passività per i *claims* in essere, che sono misurati con il *General Model*. Tuttavia, non è necessario aggiornare quei flussi di cassa se ci si attende che il saldo da pagare o incassare avverrà entro un anno dalla data in cui è avvenuto il *claim*.

L'entità deve applicare il nuovo principio ai contratti di assicurazione emessi, inclusi i contratti di riassicurazione emessi, ai contratti di riassicurazione detenuti e anche ai contratti di investimento con una *discretionary participation feature* (DPF).


Il principio si applica a partire dal 1° gennaio 2021 ma è consentita un'applicazione anticipata, solo per le entità che applicano l'IFRS 9 – *Financial Instruments* e l'IFRS 15 – *Revenue from Contracts with Customers*. Gli amministratori non si attendono un effetto significativo nel bilancio consolidato del Gruppo dall'adozione di questo principio.

- in data 11 settembre 2014 lo IASB ha pubblicato un emendamento all'*IFRS 10* e *IAS 28 Sales or Contribution of Assets between an Investor and its Associate or Joint Venture*. Il documento è stato pubblicato al fine di risolvere l'attuale conflitto tra lo *IAS 28* e l'*IFRS 10*.

Secondo quanto previsto dallo *IAS 28*, l'utile o la perdita risultante dalla cessione o conferimento di un *non-monetary asset* ad una *joint venture* o collegata in cambio di una quota nel capitale di quest'ultima è limitato alla quota detenuta nella *joint venture* o collegata dagli altri investitori estranei alla transazione. Al contrario, il principio *IFRS 10* prevede la rilevazione dell'intero utile o perdita nel caso di perdita del controllo di una società controllata, anche se l'entità continua a detenere una quota non di controllo nella stessa, includendo in tale fattispecie anche la cessione o

conferimento di una società controllata ad una *joint venture* o collegata. Le modifiche introdotte prevedono che in una cessione/conferimento di un'attività o di una società controllata ad una *joint venture* o collegata, la misura dell'utile o della perdita da rilevare nel bilancio della cedente/conferente dipenda dal fatto che le attività o la società controllata cedute/conferite costituiscano o meno un *business*, nell'accezione prevista dal principio IFRS 3. Nel caso in cui le attività o la società controllata cedute/conferite rappresentino un *business*, l'entità deve rilevare l'utile o la perdita sull'intera quota in precedenza detenuta; mentre, in caso contrario, la quota di utile o perdita relativa alla quota ancora detenuta dall'entità deve essere eliminata. Al momento lo IASB ha sospeso l'applicazione di questo emendamento. Gli amministratori non si attendono un effetto significativo nel bilancio consolidato del Gruppo dall'adozione di queste modifiche;

- in data 30 gennaio 2014 lo IASB ha pubblicato il principio *IFRS 14 – Regulatory Deferral Accounts* che consente solo a coloro che adottano gli IFRS per la prima volta di continuare a rilevare gli importi relativi alle attività soggette a tariffe regolamentate ("*Rate Regulation Activities*") secondo i precedenti principi contabili adottati. Non essendo il Gruppo un *first-time adopter*, tale principio non risulta applicabile.





### 3. VALUTAZIONI DISCREZIONALI E STIME SIGNIFICATIVE

---

#### *Valutazioni discrezionali*

La redazione del bilancio consolidato al 30 giugno 2020 e delle relative note illustrative ha richiesto alcune valutazioni discrezionali che sono servite per la preparazione di stime e di assunzioni che hanno effetto sui valori delle attività e delle passività del bilancio consolidato abbreviato e sull'informativa relativa ad attività e passività potenziali alla data del bilancio consolidato abbreviato. Tali valutazioni sono effettuate sulla base di piani previsionali a breve e medio/lungo termine continuamente aggiornati ed approvati dal Consiglio di Amministrazione preliminarmente all'approvazione di tutte le relazioni finanziarie.

Le stime si basano su dati che riflettono lo stato attuale delle conoscenze disponibili, sono riesaminate periodicamente e gli effetti sono riflessi a conto economico. I dati a consuntivo potrebbero differire anche significativamente da tali stime a seguito di possibili mutamenti dei fattori considerati nella determinazione delle stime stesse. In particolare le stime sono utilizzate per rilevare gli accantonamenti per rischi su crediti, la valutazione delle rimanenze, gli ammortamenti, le partecipazioni, le svalutazioni dell'attivo, i benefici ai dipendenti, le imposte differite e gli altri accantonamenti e fondi.

Le principali fonti di incertezza nell'effettuazione delle stime hanno riguardato il valore recuperabile delle attività immateriali, i rischi su crediti, le svalutazioni delle rimanenze, i benefici ai dipendenti, i fondi rischi, la determinazione delle rettifiche ricavi, la determinazione delle royalty e la stima delle imposte differite.

#### *Valore recuperabile delle attività immateriali*

Le attività immateriali sono svalutate quando eventi o modifiche delle circostanze facciano ritenere che il valore di iscrizione in bilancio non sia recuperabile. Gli eventi che possono determinare una svalutazione di attività sono variazioni nel piano strategico e variazioni nei prezzi di mercato che possono determinare minori performance operative e un ridotto sfruttamento delle licenze e dei marchi. La decisione se procedere a una svalutazione e la quantificazione della stessa dipendono dalle valutazioni su fattori complessi e altamente incerti, tra i quali l'andamento futuro dei prezzi e le condizioni della domanda su scala globale o regionale.

#### *Rischi su crediti*

Non sussistono particolari problematiche di valutazione dei rischi per quanto concerne i crediti verso clienti delle controllate estere, in quanto la politica seguita è di non oltrepassare i plafond assicurativi dei singoli clienti.

#### *Valutazione delle rimanenze*

Il Gruppo valuta le rimanenze su base trimestrale in considerazione della rapida obsolescenza che caratterizza i prodotti commercializzati. Un'eventuale svalutazione viene effettuata per tenere in considerazione un minor valore di mercato che i singoli prodotti possono avere rispetto al costo storico. Eventuali differenze che vengano riscontrate tra la valutazione di mercato del prodotto in rimanenza, tenuto

anche conto della fascia prezzo di appartenenza, e il relativo costo storico vengono riflesse a conto economico nel periodo in cui vengono riscontrate.

Per i prodotti Premium Games la valutazione è più agevole sia considerando il minor numero di prodotti distribuiti e quindi soggetti a valutazione sia per il minore costo unitario dei prodotti che è composto esclusivamente dal costo di produzione fisica del videogioco e presenta pertanto costi unitari più contenuti riducendo così le possibilità di dover ricorrere a svalutazioni.

#### *Benefici a dipendenti*

La stima del trattamento di fine rapporto è resa complessa dalla valutazione dei futuri esborsi finanziari che possano derivare da interruzioni volontarie e non volontarie dei dipendenti rispetto alla loro anzianità aziendale ed ai tassi di rivalutazione che tale beneficio determina per legge.

La disciplina del trattamento di fine rapporto è stata modificata nel corso dell'esercizio chiuso al 30 giugno 2006. Tuttavia le considerazioni sulla complessità permangono comunque per effetto di una residua quota rimasta a carico delle società del Gruppo. Per effettuare tale stima il Gruppo è assistito da un attuario iscritto all'Albo per la definizione dei parametri attuariali necessari per la preparazione della stima.

A seguito dell'approvazione del Piano di stock option 2016-2026 si reso necessario effettuare la valutazione attuariale dello stesso in base alle indicazioni contenute nell'IFRS2 – Pagamenti basati su azioni. Tale valutazione è stata affidata ad un professionista indipendente.

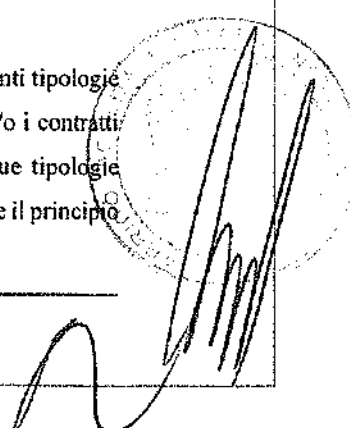
#### *Rettifiche ricavi*

Una componente significativa di costo denominata rettifiche ricavi comporta valutazioni analitiche per effettuare le quali il Gruppo si è dotato di adeguate procedure.

La voce rettifiche ricavi è composta da costi di natura diversa. Una prima tipologia, di più facile determinazione, è costituita dagli sconti riconosciuti alla clientela alla conclusione del periodo contrattuale, solitamente annuale, ovvero i cosiddetti premi di fine anno. Una seconda tipologia è invece costituita dalle potenziali note credito che il Gruppo dovrà emettere alla clientela per effetto dei prodotti invenduti. Per effettuare tale stima vengono predisposte dal management opportune analisi sia per singolo cliente che per singolo prodotto che evidenziano i rischi suddividendoli tra differenze prezzo e potenziali resi da clienti. La previsione viene effettuata trimestralmente e viene svolta analiticamente per ciascun prodotto confrontando i volumi di venduto ai clienti con i volumi di vendita dei clienti ai consumatori finali. La disponibilità delle classifiche di vendita rende la stima attendibile nel tempo. Molti clienti forniscono su base settimanale le proprie vendite e le rimanenze agevolando così il processo di stima.

#### *Royalty e anticipi a sviluppatori per licenze*

Il metodo di determinazione delle royalty varia da rapporto a rapporto in funzione delle differenti tipologie contrattuali. Il numero di contratti che prevedono royalty variabili con un minimo garantito e/o i contratti che prevedono una quota fissa di sviluppo sono aumentati nel tempo. Per queste ultime due tipologie occorre valutare il beneficio futuro che il contratto genererà nei trimestri successivi per rispettare il principio

A handwritten signature in black ink is written over a circular stamp. The stamp contains some illegible text, possibly a date or a reference number. The signature is written in a cursive style.

della correlazione dei costi e ricavi e si basa sulla stima delle quantità che si prevede verranno vendute nei periodi successivi al momento della valutazione. La stima delle quantità di vendite future si basano su di un processo di pianificazione a medio-lungo termine (cinque anni) che viene aggiornato con cadenza semestrale. Nel caso della determinazione delle royalty per prodotti con distribuzione digitale e/o Free to Play, la revisione della pianificazione a cinque anni dei ricavi avviene con cadenza almeno mensile.

#### *Imposte differite e anticipate*

La determinazione della voce imposte differite a anticipate crea due distinte aree di incertezza. La prima consiste nella recuperabilità delle imposte anticipate per mitigare la quale il Gruppo confronta le imposte differite registrate dalle singole società con i relativi piani previsionali. La seconda è la determinazione dell'aliquota da applicare che è stata ipotizzata costante nel tempo e pari alle aliquote fiscali attualmente utilizzate nei diversi paesi in cui il Gruppo opera e/o modificate nel caso in cui si abbia già la certezza che tali modifiche entreranno in vigore.

## 4. CRITERI DI CONSOLIDAMENTO

### *Imprese controllate*

Le imprese controllate sono quelle su cui il Gruppo esercita il controllo. Il controllo esiste quando il Gruppo ha il potere, direttamente o indirettamente, di determinare le politiche finanziarie ed operative dell'impresa controllata al fine di ottenere benefici dalle sue attività. Le situazioni contabili delle imprese controllate sono incluse nel bilancio consolidato abbreviato a partire dalla data in cui si assume il controllo fino al momento in cui tale controllo cessa di esistere.

Le situazioni contabili delle società controllate utilizzate ai fini del consolidamento sono predisposte alla medesima data di chiusura e sono convertite dai principi contabili nazionali utilizzati ai principi contabili che utilizza il Gruppo.

Le società collegate sono inizialmente iscritte al costo sostenuto per il relativo acquisto e successivamente sono valutate con il metodo del patrimonio netto.

### *Conversione dei prospetti contabili espressi in moneta estera*

La valuta di presentazione adottata dal Gruppo è l'Euro che è anche la valuta funzionale della Capogruppo. Alla data di chiusura i prospetti contabili delle società estere con valuta funzionale diversa dall'Euro vengono convertiti nella valuta di presentazione secondo le seguenti modalità:

- le attività e le passività sono convertite utilizzando il tasso di cambio in essere alla data di chiusura del bilancio consolidato abbreviato;
- le voci di conto economico sono convertite utilizzando il cambio medio del periodo;
- le voci di patrimonio netto sono convertite ai cambi storici.


Le differenze cambio emergenti da tale processo di conversione sono rilevate direttamente a patrimonio netto e sono esposte nella riserva di conversione ricompresa nella voce riserve del patrimonio netto.

### *Transazioni eliminate nel processo di consolidamento*

Nella preparazione del bilancio consolidato al 30 giugno 2020 sono stati eliminati tutti i saldi patrimoniali e le operazioni economiche e finanziarie poste in essere tra società del Gruppo, così come gli utili e le perdite non realizzate su operazioni infragruppo.

### *Perimetro di consolidamento*

Nelle tabelle successive si dettagliano le società consolidate, rispettivamente secondo il metodo del consolidamento integrale e secondo il metodo del patrimonio netto. I rispettivi capitali sociali sono espressi nelle valute locali.

A circular stamp is visible in the bottom right corner of the page, partially overlapping the signature. The stamp contains text that is mostly illegible due to the low resolution and the presence of the signature. The signature itself is a large, stylized handwritten mark.

Metodo di consolidamento integrale:

Società	Sede operativa	Stato	Capitale sociale	Quota posseduta direttamente o indirettamente
133 W Broadway	Eugene	USA	\$ 100.000	100%
Avantgarden S.r.l.	Milano	Italia	€ 100.000	100%
Digital Bros S.p.A.	Milano	Italia	€ 5.704.334,80	Capogruppo
Digital Bros Asia Pacific (HK) Ltd.	Hong Kong	Hong Kong	€ 100.000	100%
Digital Bros China (Shenzhen) Ltd.	Shenzhen	Cina	€ 100.000	100%
Digital Bros Game Academy S.r.l.	Milano	Italia	€ 300.000	100%
Digital Bros Holdings Ltd.	Milton Keynes	Regno Unito	£ 100.000	100%
DR Studios Ltd.	Milton Keynes	Regno Unito	£ 60.826	100%
Game Entertainment S.r.l.	Milano	Italia	€ 100.000	100%
505 Games S.p.A.	Milano	Italia	€ 10.000.000	100%
505 Games France S.a.s.	Francheville	Francia	€ 100.000	100%
505 Games GmbH	Burglengenfeld	Germania	€ 50.000	100%
505 Games Interactive Inc.	Calabasas (CA)	USA	\$ 100.000	100%
505 Games Japan K.K.	Tokyo	Giappone	¥ 6.000.000	100%
505 Games Ltd.	Milton Keynes	Regno Unito	£ 100.000	100%
505 Games (US) Inc.	Calabasas (CA)	USA	\$ 100.000	100%
505 Games Spain Slu	Las Rozas de Madrid	Spagna	€ 100.000	100%
Game Network in liquidazione S.r.l.	Milano	Italia	€ 10.000	100%
Game Service S.r.l.	Milano	Italia	€ 50.000	100%
Hawken Entertainment Inc.	Calabasas (CA)	USA	\$ 100.000	100%
Kunos Simulazioni S.r.l.	Roma	Italia	€ 10.000	100%
505 Mobile S.r.l.	Milano	Italia	€ 100.000	100%
505 Mobile (US) Inc.	Calabasas (CA)	USA	\$ 100.000	100%
Rasplata B.V.	Amsterdam	Olanda	€ 1.750	60%
Seekhana Ltd.	Milton Keynes	Regno Unito	£ 18.500	60%

## 5. PARTECIPAZIONI IN SOCIETA' COLLEGATE

Alla data di chiusura del bilancio il Gruppo non detiene partecipazioni in società collegate.

## 6. RACCORDO TRA IL RISULTATO DI PERIODO E IL PATRIMONIO NETTO DELLA CONTROLLANTE E DEL GRUPPO

La tabella seguente riporta il raccordo tra il risultato dell'esercizio ed il patrimonio netto della controllante Digital Bros S.p.A. e quelli di Gruppo:

	Utile (Perdita) di periodo		Patrimonio netto	
	30 giugno 2020	30 giugno 2019	30 giugno 2020	30 giugno 2019
<b>Utile di periodo e patrimonio netto di Digital Bros S.p.A.</b>	<b>(273)</b>	<b>840</b>	<b>47.068</b>	<b>47.539</b>
Utile di periodo e patrimonio netto delle società controllate	15.084	973	59.805	43.645
Valore di carico delle partecipazioni	0	0	(30.666)	(27.281)
<b>Rettifiche di consolidamento</b>				
Svalutazione partecipazioni in società controllate	3.038	1.101	3.294	828
Eliminazioni utili infragruppo	(67)	(113)	(1.678)	(1.611)
Dividendi	(2.500)	(4.000)	0	0
Altre rettifiche	(333)	(314)	2.108	1.105
<b>Utile di periodo e patrimonio netto del Gruppo</b>	<b>14.949</b>	<b>(1.513)</b>	<b>79.931</b>	<b>64.225</b>

Il dettaglio delle rettifiche di consolidamento al 30 giugno 2020 confrontato con il periodo precedente è la seguente:

	Utile (Perdita) di periodo		Patrimonio netto	
	30 giugno 2020	30 giugno 2019	30 giugno 2020	30 giugno 2019
Svalutazione Digital Bros S.p.A. in Game Network S.r.l.	34	274	35	1
Svalutazione Digital Bros S.p.A. in Digital Bros Game Academy S.r.l.	93	0	93	0
Svalutazione 505 Games S.p.A. in 505 Mobile S.r.l.	1.296	0	1.296	0
Svalutazione Digital Bros S.p.A. in 133 W Broadway	62	255	317	255
Svalutazione 505 Mobile S.r.l. in Game Entertainment S.r.l.	1.553	572	1.553	572
<b>Totale svalutazione partecipazioni in società controllate</b>	<b>3.038</b>	<b>1.101</b>	<b>3.294</b>	<b>828</b>
Eliminazione del margine non realizzato sulle rimanenze	112	43	(353)	(465)
Eliminazione del margine su commesse interne di lavorazione	(179)	(156)	(1.325)	(1.146)
<b>Totale eliminazione utili infragruppo</b>	<b>(67)</b>	<b>(113)</b>	<b>(1.678)</b>	<b>(1.611)</b>
Dividendi da Kunos Simulazioni S.r.l.	(2.500)	(4.000)	0	0
<b>Totale dividendi</b>	<b>(2.500)</b>	<b>(4.000)</b>	<b>0</b>	<b>0</b>
Ammortamento/allocazione prezzo di acquisto Kunos S.r.l. al netto del relativo effetto fiscale	(516)	(500)	1.048	1.265
Allocazione prezzo di acquisto Raspiata B.V. al netto del relativo effetto fiscale	0	0	1.011	0
Applicazione IFRS 9	197	257	(323)	(520)
Altre rettifiche	(14)	(71)	372	360
<b>Totale altre rettifiche</b>	<b>(333)</b>	<b>(314)</b>	<b>2.108</b>	<b>1.105</b>
<b>Totale rettifiche di consolidamento</b>	<b>138</b>	<b>(3.326)</b>	<b>3.724</b>	<b>322</b>

## 7. ANALISI DELLA SITUAZIONE PATRIMONIALE - FINANZIARIA

La situazione patrimoniale-finanziaria consolidata al 30 giugno 2020 comparata con la situazione patrimoniale-finanziaria consolidata al 30 giugno 2019 è di seguito riportata:

	Migliaia di Euro	30 giugno 2020	30 giugno 2019	Variazioni	
<b>Attività non correnti</b>					
1	Immobili impianti e macchinari	8.837	3.584	5.253	n.s.
2	Investimenti immobiliari	0	0	0	0,0%
3	Immobilizzazioni immateriali	33.248	18.341	14.907	81,3%
4	Partecipazioni	5.488	1.706	3.782	n.s.
5	Crediti ed altre attività non correnti	6.744	9.322	(2.578)	-27,7%
6	Imposte anticipate	3.482	2.745	737	26,8%
7	Attività finanziarie non correnti	17.251	1.942	15.309	n.s.
	<b>Totale attività non correnti</b>	<b>75.050</b>	<b>37.640</b>	<b>37.410</b>	<b>99,4%</b>
<b>Attività correnti</b>					
8	Rimanenze	7.989	13.909	(5.920)	-42,6%
9	Crediti commerciali	28.168	27.660	508	1,8%
10	Crediti tributari	3.100	6.076	(2.976)	-49,0%
11	Altre attività correnti	32.816	29.078	3.738	n.s.
12	Disponibilità liquide e mezzi equivalenti	8.527	4.767	3.760	78,9%
13	Altre attività finanziarie	0	2.277	(2.277)	n.s.
	<b>Totale attività correnti</b>	<b>80.600</b>	<b>83.767</b>	<b>(3.167)</b>	<b>-3,8%</b>
	<b>TOTALE ATTIVITA'</b>	<b>155.650</b>	<b>121.407</b>	<b>34.243</b>	<b>28,2%</b>
<b>Patrimonio netto consolidato</b>					
14	Capitale sociale	(5.704)	(5.704)	0	0,0%
15	Riserve	(20.960)	(21.223)	263	-1,2%
16	Azioni proprie	0	0	0	0,0%
17	(Utili) perdite a nuovo	(52.288)	(37.298)	(14.990)	40,2%
	<b>Patrimonio netto attribuibile ai soci della Capogruppo</b>	<b>(78.952)</b>	<b>(64.225)</b>	<b>(14.727)</b>	<b>22,9%</b>
	<b>Patrimonio netto attribuibile ai soci di minoranza</b>	<b>(979)</b>	<b>0</b>	<b>(979)</b>	<b>n.s.</b>
	<b>Totale patrimonio netto consolidato</b>	<b>(79.931)</b>	<b>(64.225)</b>	<b>(15.706)</b>	<b>24,5%</b>
<b>Passività non correnti</b>					
18	Benefici verso dipendenti	(659)	(573)	(86)	15,0%
19	Fondi non correnti	(81)	(81)	0	0,7%
20	Altri debiti e passività non correnti	(469)	(923)	454	-49,2%
21	Passività finanziarie	(6.369)	(4.302)	(2.067)	48,0%
	<b>Totale passività non correnti</b>	<b>(7.578)</b>	<b>(5.879)</b>	<b>(1.699)</b>	<b>28,9%</b>
<b>Passività correnti</b>					
22	Debiti verso fornitori	(41.140)	(24.631)	(16.509)	67,0%
23	Debiti tributari	(5.473)	(1.138)	(4.335)	n.s.
24	Fondi correnti	(0)	(856)	856	n.s.
25	Altre passività correnti	(4.721)	(3.761)	(960)	n.s.
26	Passività finanziarie	(16.807)	(20.917)	4.110	-19,6%
	<b>Totale passività correnti</b>	<b>(68.141)</b>	<b>(51.303)</b>	<b>(16.838)</b>	<b>32,8%</b>
	<b>TOTALE PASSIVITA'</b>	<b>(75.719)</b>	<b>(57.182)</b>	<b>(18.537)</b>	<b>32,4%</b>
	<b>TOTALE PATRIMONIO NETTO E PASSIVITA'</b>	<b>(155.650)</b>	<b>(121.407)</b>	<b>(34.243)</b>	<b>28,2%</b>



## ATTIVITA' NON CORRENTI

### 1. Immobili, impianti e macchinari

Gli immobili, impianti e macchinari passano da 3.584 mila Euro a 8.837 mila Euro, principalmente a seguito dell'applicazione del nuovo principio contabile IFRS 16 che ha comportato l'iscrizione di fabbricati per 5.320 mila Euro al netto dell'ammortamento di competenza del periodo.

Le tabelle seguenti illustrano i movimenti dell'esercizio corrente e precedente:

Migliaia di Euro	1 luglio 2019	Incrementi	Decrementi	Differenze da cambio di conversione	Amm.to	Utilizzo f.do amm.to	30 giugno 2020
Fabbricati industriali	2.033	6.587	0	0	(1.363)	0	7.257
Terreni	635	0	0	0	0	0	635
Attrezz. industriali e comm.	543	219	(141)	0	(266)	138	493
Altri beni	373	292	(206)	24	(237)	206	452
<b>Totale</b>	<b>3.584</b>	<b>7.098</b>	<b>(347)</b>	<b>24</b>	<b>(1.866)</b>	<b>344</b>	<b>8.837</b>

Migliaia di Euro	1 luglio 2018	Incrementi	Decrementi	Differenze di conversione cambi	Amm.to	Utilizzo f.do amm.to	30 giugno 2019
Fabbricati industriali	4.140	0	(2.087)	(55)	(119)	154	2.033
Terreni	600	35	0	0	0	0	635
Attrezz. industriali e comm.	688	173	(102)	0	(311)	95	543
Altri beni	572	75	0	(17)	(257)	0	373
<b>Totale</b>	<b>6.000</b>	<b>283</b>	<b>(2.189)</b>	<b>(72)</b>	<b>(687)</b>	<b>249</b>	<b>3.584</b>

La voce fabbricati industriali che all'1 luglio 2019 includeva esclusivamente il magazzino di Trezzano sul Naviglio e l'immobile di proprietà con destinazione ad uso uffici e laboratori sito in via Labus a Milano e sede operativa della Digital Bros Game Academy S.r.l., si è incrementato di 6.587 mila Euro, di cui 6.579 mila Euro a seguito dell'applicazione del nuovo principio contabile IFRS 16. Tale contabilizzazione ha comportato maggiori ammortamenti per 1.259 mila Euro.

L'incremento è costituito dall'attualizzazione dei canoni di locazione futuri dei contratti relativi agli immobili siti principalmente a Milano in via Tortona 37, a Calabasas (USA) e a Milton Keynes (Regno Unito).

La voce Terreni è relativa al terreno pertinente al magazzino di Trezzano sul Naviglio, valutato in 635 mila Euro.

Gli investimenti effettuati nel periodo relativamente alle attrezzature industriali e commerciali sono stati pari a 219 mila Euro e sono relativi principalmente ad arredamenti per gli uffici ed attrezzature per office automation, mentre l'incremento di 292 mila Euro della voce altri beni è dovuto all'acquisto di cinque autovetture in leasing finanziario.

**Esercizio corrente****Valore lordo immobilizzazioni materiali**

Migliaia di Euro	1 luglio 2019	Incrementi	Dismissioni	Differenze di conversione in valuta	30 giugno 2020
Fabbricati industriali	3.258	6.587	0	0	9.845
Terreni	635	0	0	0	635
Impianti e macchinari	24	0	0	0	24
Attrezz. industriali e comm.	4.537	219	(141)	0	4.615
Altri beni	2.555	292	(206)	24	2.665
<b>Totale</b>	<b>11.009</b>	<b>7.098</b>	<b>(347)</b>	<b>24</b>	<b>17.784</b>

**Fondi ammortamento**


Migliaia di Euro	1 luglio 2019	Amm.to	Utilizzo	30 giugno 2020
Fabbricati industriali	(1.225)	(1.363)	0	(2.588)
Terreni	0	0	0	0
Impianti e macchinari	(24)	0	0	(24)
Attrezz. industriali e comm.	(3.994)	(266)	138	(4.122)
Altri beni	(2.182)	(237)	206	(2.213)
<b>Totale</b>	<b>(7.425)</b>	<b>(1.866)</b>	<b>344</b>	<b>(8.947)</b>

**Esercizio precedente****Valore lordo immobilizzazioni materiali**

Migliaia di Euro	1 luglio 2018	Incrementi	Dismissioni	Differenze di conversione in valuta	30 giugno 2019
Fabbricati industriali	5.400	0	(2.087)	(55)	3.258
Terreni	600	35	0	0	635
Impianti e macchinari	24	0	0	0	24
Attrezz. industriali e comm.	4.466	173	(102)	0	4.537
Altri beni	2.497	75	0	(17)	2.555
<b>Totale</b>	<b>12.987</b>	<b>283</b>	<b>(2.189)</b>	<b>(72)</b>	<b>11.009</b>

**Fondi ammortamento**

Migliaia di Euro	1 luglio 2018	Amm.to	Utilizzo	30 giugno 2019
Fabbricati industriali	(1.260)	(119)	154	(1.225)
Terreni	0	0	0	0
Impianti e macchinari	(24)	0	0	(24)
Attrezz. industriali e comm.	(3.778)	(311)	95	(3.994)
Altri beni	(1.925)	(257)	0	(2.182)
<b>Totale</b>	<b>(6.987)</b>	<b>(687)</b>	<b>249</b>	<b>(7.425)</b>



### 3. Immobilizzazioni immateriali

Le immobilizzazioni immateriali passano da 18.341 mila Euro a 33.248 mila Euro. Tutte le attività immateriali iscritte dal Gruppo sono a vita utile definita.

Le tabelle seguenti illustrano i movimenti dell'esercizio corrente e precedente:

Migliaia di Euro	1 luglio 2019	Incr.	Decr.	Riel.	Svalut.	Diff. da cambio di conv.	Amm.to	30 giugno 2020
Concessioni e licenze	8.369	6.595	(15)	7.589	(683)	35	(10.678)	11.212
Marchi e dir.simili	1.736	432	0	0	0	0	(713)	1.455
Altro	25	18	0	0	0	0	(9)	34
Immobilizzazioni in corso	8.211	20.351	0	(7.589)	(426)	0	0	20.547
<b>Totale</b>	<b>18.341</b>	<b>27.396</b>	<b>(15)</b>	<b>0</b>	<b>(1.110)</b>	<b>35</b>	<b>(11.400)</b>	<b>33.248</b>

Migliaia di Euro	1 luglio 2018	Incr.	Decr.	Riel.	Svalut.	Diff. da cambio di conv.	Amm.to	30 giugno 2019
Concessioni e licenze	9.978	6.021	(6)	0	(2.053)	16	(5.587)	8.369
Marchi e dir.simili	2.425	3	0	0	0	0	(692)	1.736
Altro	8	21	0	0	0	0	(4)	25
Immobilizzazioni in corso	2.720	7.343	(1.680)	0	(172)	0	0	8.211
<b>Totale</b>	<b>15.131</b>	<b>13.388</b>	<b>(1.686)</b>	<b>0</b>	<b>(2.225)</b>	<b>16</b>	<b>(6.283)</b>	<b>18.341</b>

Le svalutazioni ammontano a 1.110 mila Euro e sono relative a commesse il cui sviluppo è stato interrotto dal Gruppo nel corso del periodo e ad altri prodotti per i quali si prevede non saranno recuperabili i valori dell'attivo iscritto per effetto di risultati attesi inferiori alle aspettative si prevede non saranno in grado di mantenere l'attuale iscrizione del costo.

La voce Immobilizzazioni in corso include sia i costi sostenuti dal Gruppo per l'acquisto di proprietà intellettuali da terzi, sia i costi sostenuti dalla DR Studios Ltd., dalla 505 Mobile US, dalla Kunos Simulazioni S.r.l. e dalla Avantgarden S.r.l. relativamente alle commesse per lo sviluppo di videogiochi destinati alle altre società del Gruppo e non ancora terminati alla chiusura del periodo.

Gli investimenti in immobilizzazioni immateriali, comparati con quelli dell'esercizio precedente, sono i seguenti:

Migliaia di Euro	30 giugno 2020	30 giugno 2019
Diritti di utilizzo Premium Games	6.427	5.888
Investimenti per lo sviluppo dei sistemi gestionali	168	133
<b>Totale incrementi concessioni e licenze</b>	<b>6.595</b>	<b>6.021</b>
<b>Totale incrementi marchi</b>	<b>432</b>	<b>3</b>
<b>Totale incrementi altre immobilizzazioni immateriali</b>	<b>18</b>	<b>21</b>
Commesse interne di sviluppo in corso	1.945	1.709
Immobilizzazioni in corso	18.406	5.308
<b>Totale incrementi immobilizzazioni in corso</b>	<b>20.351</b>	<b>7.343</b>
<b>Totale incrementi immobilizzazioni immateriali</b>	<b>27.396</b>	<b>13.388</b>

#### 4. Partecipazioni

Le partecipazioni detenute dal Gruppo al 30 giugno 2020, confrontate con quelle detenute al 30 giugno 2019, sono:

Migliaia di Euro	30 giugno 2020	30 giugno 2019	Variazioni
Delta Dna Ltd.	0	60	(60)
Ovosonico S.r.l.	0	768	(768)
Seekhana Ltd.	0	378	(378)
<b>Totale società collegate</b>	<b>0</b>	<b>1.206</b>	<b>(1.206)</b>
Starbreeze AB azioni A	3.676	500	3.176
Starbreeze AB azioni B	1.363	0	1.363
Unity Software Inc.	167	0	167
Noobz from Poland S.A.	282	0	282
<b>Totale altre partecipazioni</b>	<b>5.488</b>	<b>500</b>	<b>4.988</b>
<b>Totale partecipazioni</b>	<b>5.488</b>	<b>1.706</b>	<b>3.782</b>

Le movimentazioni intervenute nel corso dell'esercizio relativamente alle società collegate sono state descritte nella Relazione sulla gestione.

L'incremento delle Altre partecipazioni è effetto di:

- valutazione a fair value con riconoscimento a riserva di patrimonio netto della differenza tra il valore di carico e il valore di mercato al 30 giugno 2020 delle n. 26.695.287 Starbreeze A e n. 9.733.948 Starbreeze B (quotate sul Nasdaq Stockholm) in quanto strumenti finanziari classificati come held to collect and sale;
- acquisto ad un prezzo unitario di 16 Sterline di 9.211 azioni della società Unity Software Inc. che costituiscono una parte del pagamento del prezzo di cessione della partecipazione in Delta DNA Ltd.;
- acquisto del 5,08% del capitale della società Noobz from Poland S.A..

#### 5. Crediti ed altre attività non correnti

I crediti e le altre attività correnti sono pari a 6.744 mila Euro e si sono incrementati di 2.578 mila Euro rispetto al 30 giugno 2019:

Migliaia di Euro	30 giugno 2020	30 giugno 2019	Variazioni
Credito per la cessione di Pipeworks Inc.	4.770	8.485	(3.715)
Credito verso Starbreeze AB	1.132	0	1.132
Deposito cauzionale affitto uffici società italiane	635	635	0
Depositi cauzionali affitto uffici società estere	202	197	5
Altri depositi cauzionali	5	5	0
<b>Totale crediti ed altre attività non correnti</b>	<b>6.744</b>	<b>9.322</b>	<b>(2.578)</b>

Sono composti principalmente, per 4.770 mila Euro, dalla porzione con scadenza oltre i dodici mesi del credito complessivo di 10 milioni di dollari statunitensi derivante dalla cessione della Pipeworks Inc.

avvenuta nel mese di febbraio 2018. Tale ammontare è esposto al netto del fondo svalutazione crediti ed aumentato del rateo di interessi maturati sino al 30 giugno 2020.

I crediti ed altre attività non correnti includono per 1.132 mila Euro il credito acquistato dalla società Smilegate Holdings verso la Starbreeze AB. Tale credito, dell'ammontare nominale di circa 16,3 milioni di Dollari Statunitensi, è stato acquistato per un corrispettivo di 100 mila Euro. Il valore al 30 giugno 2020 è stato adeguato con il valore del costo ammortizzato. Tale credito rientra nel processo di ristrutturazione aziendale di Starbreeze AB e sarà rimborsato nei termini di pagamento approvati dalla *District Court* svedese e comunque non oltre il mese di dicembre 2024.

## 6. Imposte anticipate

I crediti per imposte anticipate sono calcolati su perdite fiscali pregresse e su altre differenze temporanee tra valori fiscali e valori di bilancio. Sono stati stimati applicando l'aliquota d'imposta che si prevede verrà applicata al momento dell'utilizzo sulla base delle aliquote fiscali vigenti e/o modificate nel momento in cui vi sia certezza di tale modifica. La voce al 30 giugno 2020 è pari a 3.482 mila Euro e si è incrementata di 737 mila Euro rispetto al 30 giugno 2019.

La tabella seguente riporta la suddivisione dei crediti per imposte anticipate del Gruppo tra società italiane, società estere e delle rettifiche di consolidamento:

Migliaia di Euro	30 giugno 2020	30 giugno 2019	Variazioni
Società italiane	1.675	763	912
Società estere	1.732	1.600	132
Rettifiche di consolidamento	75	382	(307)
<b>Totale imposte anticipate</b>	<b>3.482</b>	<b>2.745</b>	<b>737</b>

La tabella seguente riporta il dettaglio delle differenze temporanee al 30 giugno 2020 delle società italiane confrontato con il medesimo al 30 giugno 2019:

Migliaia di Euro	30 giugno 2020	30 giugno 2019	Variazioni
Fondo svalutazione crediti tassato	648	654	(6)
Altre passività	4.214	197	4.017
Differenze attuariali	58	75	(17)
Costi non dedotti in precedenti esercizi	317	118	199
Perdite fiscali anni precedenti	396	0	0
Deduzione per "aiuto alla crescita economica" (ACE)	13	754	(742)
Riserva da svalutazione titoli	1.058	350	708
Riserva da applicazione IFRS 9	245	1.000	(755)
<b>Totale differenze</b>	<b>6.949</b>	<b>3.148</b>	<b>3.405</b>
Aliquota fiscale	24,0%	24,0%	
<b>Imposte anticipate IRES</b>	<b>1.668</b>	<b>756</b>	<b>912</b>
<b>Imposte anticipate IRAP</b>	<b>7</b>	<b>7</b>	<b>0</b>
<b>Totale imposte anticipate</b>	<b>1.675</b>	<b>763</b>	<b>912</b>

Le imposte anticipate delle controllate estere sono composte da:

Migliaia di Euro	30 giugno 2020	30 giugno 2019
Imposte anticipate per perdite 505 Games Spain SI	17	0
Imposte anticipate per differenze temporanee 505 Games (US) Inc.	1.583	1.534
Imposte anticipate per differenze temporanee 505 Games Interactive	29	14
Imposte anticipate per differenze temporanee 505 Games Mobile US	59	52
Imposte anticipate per differenze temporanee Hawken Inc.	32	0
Imposte anticipate per perdite 133 W Broadway	12	0
<b>Totale imposte anticipate controllate estere</b>	<b>1.732</b>	<b>1.600</b>

La porzione di imposte anticipate delle controllate estere è relativa a differenze temporanee valutate recuperabili in quanto si ritiene probabile che ciascuna di esse, sulla base dei piani approvati, genererà imponibili fiscali nell'orizzonte temporale sufficiente a far fronte al loro recupero.

## ATTIVITA' CORRENTI

### 8. Rimanenze

Le rimanenze sono composte da prodotti finiti destinati alla rivendita. Di seguito si riporta la suddivisione delle rimanenze per tipologia di canale distributivo:

Migliaia di Euro	30 giugno 2020	30 giugno 2019	Variazioni
Rimanenze Distribuzione Italia	4.722	11.067	(6.345)
Rimanenze Premium Games	3.267	2.842	425
<b>Totale Rimanenze</b>	<b>7.989</b>	<b>13.909</b>	<b>(5.920)</b>

Le rimanenze passano da 13.909 mila Euro al 30 giugno 2019 a 7.989 mila Euro al 30 giugno 2020, con un decremento di 5.920 mila Euro. La diminuzione delle rimanenze è dovuta alla necessità di rettificare le rimanenze a fine esercizio per 4.772 mila Euro, pari al 40% del valore delle rimanenze ante svalutazione, a seguito della pandemia da COVID-19, che ha ulteriormente accentuato la diminuzione dei prezzi e l'obsolescenza dei prodotti.

### 9. Crediti commerciali

I crediti verso clienti presentano la seguente movimentazione nel periodo:

Migliaia di Euro	30 giugno 2020	30 giugno 2019	Variazioni
Crediti verso clienti Italia	2.473	2.508	(35)
Crediti verso clienti UE	2.752	2.736	16
Crediti verso clienti resto del mondo	23.786	23.412	374
<b>Totale crediti verso clienti</b>	<b>29.011</b>	<b>28.656</b>	<b>355</b>
Fondo svalutazione crediti	(843)	(996)	153
<b>Totale crediti commerciali</b>	<b>28.168</b>	<b>27.660</b>	<b>508</b>

Il totale dei crediti verso clienti registrato al 30 giugno 2020, pari a 28.168 mila Euro mostra un incremento di 508 mila Euro rispetto al 30 giugno 2019, quando erano stati pari a 27.660 mila Euro.

I crediti verso clienti sono esposti al netto della stima delle potenziali note di credito che il Gruppo dovrà emettere per riposizionamenti prezzi o per resi di merce.

La tabella seguente riporta un'analisi dei crediti verso clienti al 30 giugno 2020 suddivisi per data di scadenza comparata con la medesima analisi al 30 giugno 2019:

Migliaia di Euro	30 giugno 2020	% su totale	30 giugno 2019	% su totale
Non scaduto	27.976	96%	27.016	94%
0 > 30 giorni	132	0%	495	2%
30 > 60 giorni	35	0%	70	0%
60 > 90 giorni	6	0%	5	0%
> 90 giorni	862	4%	1.070	4%
<b>Totale crediti verso clienti</b>	<b>29.011</b>	<b>100%</b>	<b>28.656</b>	<b>100%</b>

Il fondo svalutazione crediti diminuisce rispetto al 30 giugno 2019 di 153 mila Euro, passando da 996 mila Euro a 843 mila Euro. La stima del fondo svalutazione crediti è frutto sia di un'analisi svolta analiticamente su ogni singola posizione cliente al fine di verificare la loro solvibilità, che della applicazione del principio contabile IFRS 9.

#### 10. Crediti tributari

Il dettaglio dei crediti tributari è il seguente:

Migliaia di Euro	30 giugno 2020	30 giugno 2019	Variazioni
Credito da consolidato fiscale nazionale	1.766	3.914	(2.148)
Credito IVA	694	815	(121)
Credito per ritenute estere	114	851	(737)
Rimborso IRES per deducibilità IRAP	119	119	0
Altri crediti	407	377	30
<b>Totale crediti tributari</b>	<b>3.100</b>	<b>6.076</b>	<b>(2.976)</b>

I crediti tributari passano da 6.076 mila Euro al 30 giugno 2019 a 3.100 mila Euro al 30 giugno 2020, con un decremento di 2.976 mila Euro. Sia il decremento del credito da consolidato fiscale nazionale che quello del credito da ritenute estere relativo alla ritenute subite dalla controllata 505 Games S.p.A. sugli incassi di royalty attive, sono effetto della maggior base imponibile dell'esercizio delle società italiane che ha permesso la compensazione delle partite attive.

#### 11. Altre attività correnti

Le altre attività correnti sono composte da anticipi effettuati nei confronti di fornitori, dipendenti ed agenti. Sono passate da 29.078 mila Euro al 30 giugno 2019 a 32.816 mila Euro al 30 giugno 2020. La composizione è la seguente:

Migliaia di Euro	30 giugno 2020	30 giugno 2019	Variazioni
Crediti per licenze d'uso videogiochi	10.371	15.769	(5.398)
Crediti per costi operativi sviluppo videogiochi	14.651	11.641	3.010
Credito per cessione Pipeworks Inc.	4.770	0	4.770
Anticipi a fornitori	2.686	799	1.887
Anticipi a dipendenti	112	187	(75)
Anticipi ad agenti	14	15	(1)
Altri crediti	212	667	(455)
<b>Totale altre attività correnti</b>	<b>32.816</b>	<b>29.078</b>	<b>3.738</b>

I crediti per licenze d'uso videogiochi sono costituiti da acconti versati per l'acquisizione di licenze di videogiochi, il cui sfruttamento non è ancora iniziato o completato alla data di chiusura del periodo. Si decrementano nel periodo di 5.398 mila Euro attestandosi a 10.371 mila Euro. Il dettaglio è il seguente:

Migliaia di Euro	30 giugno 2020	30 giugno 2019	Variazioni
Anticipi a sviluppatori per licenze di utilità futura	0	4.886	(4.886)
Anticipi a sviluppatori per licenze parzialmente utilizzate	10.371	10.883	(512)
<b>Totale crediti per licenze d'uso videogiochi</b>	<b>10.371</b>	<b>15.769</b>	<b>(5.398)</b>

Non ci sono anticipi a sviluppatori per licenze di utilità futura in quanto, per una maggiore chiarezza espositiva, tutti gli anticipi pagati per i nuovi contratti vengono ora classificati tra le immobilizzazioni immateriali. Anche se gli anticipi vengono versati senza che ci sia un passaggio della proprietà intellettuale al Gruppo, ma esclusivamente un diritto di sfruttamento limitato nel tempo, questo diritto è pluriennale e pertanto più correttamente esposto tra le immobilizzazioni immateriali.

I crediti per costi operativi per sviluppo videogiochi, pari a 14.651 mila Euro, sono composti da spese sostenute anticipatamente, in particolare riferiti ai servizi per la programmazione dei videogiochi, quality assurance ed altri costi operativi. Tale voce include l'ammontare 4,8 milioni di Dollari Statunitensi versati a Starbreeze come costi di programmazione relativi al videogioco OVERKILL's The Walking Dead in relazione al quale il Gruppo ha chiesto il rimborso.

Il dettaglio è il seguente:

Migliaia di Euro	30 giugno 2020	30 giugno 2019	Variazioni
Programmazione	11.729	8.204	3.525
Quality assurance	2.307	2.298	9
Altri costi operativi	615	1.139	(524)
<b>Totale crediti per costi operativi sviluppo videogiochi</b>	<b>14.651</b>	<b>11.641</b>	<b>3.010</b>

Il credito per cessione Pipeworks Inc. include la porzione con scadenza entro i dodici mesi del credito complessivo di 10 milioni di dollari statunitensi derivante dalla cessione della società americana aumentato degli interessi maturati al 30 giugno 2020.

La voce anticipi a fornitori si incrementa di 1.887 mila Euro principalmente per effetto dell'iscrizione di 1.870 mila Euro relativi alle quote di ritenute oggetto dell'accordo con l'Agenzia delle Entrate che saranno chieste a rimborso ai fornitori e che si prevede di poter recuperare.



## PATRIMONIO NETTO

Le movimentazioni dettagliate di patrimonio netto sono riportate nel prospetto dei movimenti di patrimonio netto consolidato. In sintesi possono così riassumersi:

Migliaia di Euro	Capitale sociale (A)	Riserva sovrapprezzo azioni	Riserva legale	Riserva transizione IAS	Riserva da conversione	Altre riserve	Totale riserve (B)	Azioni proprie (C)	Utile (perdite) portate a nuovo	Totale utili a nuovo (D)	Patrimonio netto azionisti capogruppo (A+B+C+D)	Patrimonio netto azionisti di minoranza	Patrimonio netto totale
<b>Totale al 1 luglio 2019</b>	5.704	18.486	1.141	1.367	(1.350)	1.579	21.223	0	38.811	37.298	64.225	0	64.225
Destinazione perdita d'esercizio									(1.513)	1.513	0	0	0
Altre variazioni					(20)	331	311			20	331	1.000	1.331
Utile (perdita) complessiva					(46)	(528)	(574)			14.970	14.396	(21)	14.375
<b>Totale al 30 giugno 2020</b>	5.704	18.486	1.141	1.367	(1.416)	1.382	20.960	0	37.298	52.288	78.952	979	79.931

### 14. Capitale sociale

Il capitale sociale al 30 giugno 2020 è invariato rispetto al 30 giugno 2019 ed è suddiviso in numero 14.260.837 azioni ordinarie con un valore nominale pari a 0,4 Euro, per un controvalore di 5.704.334,80 Euro. Non sono in circolazione altre tipologie di azioni. Non esistono diritti, privilegi e vincoli sulle azioni ordinarie.

### 15. Riserve

La variazione delle Altre riserve è relativa per 331 mila Euro all'adeguamento della riserva stock option, per 537 mila Euro negativi all'adeguamento della riserva valutazione titoli e per 9 mila Euro positivi all'adeguamento della riserva attuariale.

Non esistono particolari destinazioni ed obiettivi per le singole riserve patrimoniali ad esclusione di quelli definiti dalla legge.

## PASSIVITÀ NON CORRENTI

### 18. Benefici verso i dipendenti

La voce benefici verso i dipendenti rispecchia il valore attuariale del debito del Gruppo verso i dipendenti calcolato da un attuario indipendente e mostra un incremento rispetto all'esercizio precedente pari a 86 mila Euro.

Nell'ambito della valutazione attuariale alla data del 30 giugno 2020 è stato utilizzato un tasso di attualizzazione Iboxx Corporate A con durata superiore ai dieci anni, consistentemente con il tasso utilizzato alla chiusura del precedente esercizio. L'utilizzo di un tasso di attualizzazione Iboxx Corporate AA non avrebbe comportato differenze significative.

La metodologia di calcolo può essere schematizzata nelle seguenti fasi:

- proiezione, per ciascun dipendente in forza alla data di valutazione, del TFR già accantonato al 31 dicembre 2006 e rivalutato;
- determinazione per ciascun dipendente dei pagamenti probabilizzati di TFR che dovranno essere effettuati dalla Società in caso di uscita del dipendente causa licenziamento, dimissioni, inabilità, morte e pensionamento, nonché a fronte di richiesta di anticipi;
- attualizzazione di ciascun pagamento probabilizzato.

La stima si basa su un numero puntuale di dipendenti in forza presso le società italiane a fine periodo, pari a 88 persone.

I parametri economico-finanziari utilizzati per la stima del calcolo attuariale sono i seguenti:

- tasso annuo di interesse pari al 1,05%;
- tasso annuo di incremento reale delle retribuzioni pari all'1%;
- tasso annuo di inflazione pari all'1,20%.


La tabella seguente riporta la movimentazione del semestre del trattamento di fine rapporto lavoro subordinato confrontata con quella del corrispondente periodo dell'esercizio precedente:

Migliaia di Euro	30 giugno 2020	30 giugno 2019
Trattamento di fine rapporto di lavoro subordinato al 1 luglio 2019	573	516
Utilizzo del fondo per dimissioni	(12)	(18)
Accantonamenti dell'esercizio	304	226
Adeguamento per previdenza complementare	(194)	(183)
Adeguamento per ricalcolo attuariale	(12)	32
Trattamento di fine rapporto di lavoro subordinato al 30 giugno 2020	659	573

Il Gruppo non ha in essere piani di contribuzione integrativi.

### 19. Fondi non correnti

Sono costituiti integralmente dal fondo indennità suppletiva clientela agenti. L'ammontare al 30 giugno 2020 pari a 81 mila Euro è invariato rispetto al 30 giugno 2019.



## 20. Altri debiti e passività non correnti

Al 30 giugno 2020 la voce è pari a 469 mila Euro ed è relativa esclusivamente ai debiti per le consulenze utilizzate nell'ambito della cessione della Pipeworks Inc. e che verranno pagate contestualmente all'incasso della porzione con scadenza oltre i dodici mesi del credito complessivo di 10 milioni di dollari, già commentati tra le altre attività non correnti.

## PASSIVITA' CORRENTI

### 22. Debiti verso fornitori

I debiti verso fornitori, pari a 41.140 mila Euro al 30 giugno 2020, aumentano di 16.509 mila Euro rispetto al 30 giugno 2019 e sono composti principalmente da debiti verso *publisher* per l'acquisto di prodotti finiti e da debiti verso sviluppatori. Il dettaglio è il seguente:

Migliaia di Euro	30 giugno 2020	30 giugno 2019	Variazioni
Debiti verso fornitori Italia	(3.119)	(2.713)	(406)
Debiti verso fornitori UE	(21.050)	(11.181)	(9.869)
Debiti verso fornitori resto del mondo	(16.971)	(10.737)	(6.234)
<b>Totale debiti verso fornitori</b>	<b>(41.140)</b>	<b>(24.631)</b>	<b>(16.509)</b>

L'incremento dei debiti verso fornitori UE e resto del mondo è relativo a maggiori debiti per royalty e per la produzione fisica dei videogiochi della 505 Games S.p.A. in linea con l'incremento dei ricavi del settore operativo Premium Games.

### 23. Debiti tributari

I debiti tributari passano da 1.138 mila Euro al 30 giugno 2019 a 5.473 migliaia di Euro al 30 giugno 2020, con un incremento di 4.335 mila Euro. Il dettaglio è il seguente:

Migliaia di Euro	30 giugno 2020	30 giugno 2019	Variazioni
Imposte sul reddito	(569)	(220)	(349)
Debito IVA	(226)	(268)	42
Altri debiti tributari	(4.678)	(650)	(4.028)
<b>Totale debiti tributari</b>	<b>(5.473)</b>	<b>(1.138)</b>	<b>(4.335)</b>

L'incremento degli altri debiti tributari è effetto dell'iscrizione da parte della 505 Games S.p.A. del debito per ritenute estere, incrementato di sanzioni e interessi, oggetto della transazione con l'Agenzia delle Entrate descritta nella Relazione sulla gestione negli eventi significativi del periodo.

### 24. Fondi correnti

Al 30 giugno 2020 non esistono fondi correnti. L'importo contabilizzato al 30 giugno 2019, pari a 856 mila Euro, era costituito dalla stima del rischio derivante dal processo verbale di costatazione notificato alla controllata 505 Games S.p.A. nel corso del mese di luglio 2017 e poi ripreso nell'avviso di accertamento notificato nel mese di dicembre 2017 è stato riclassificato tra i debiti tributari a seguito dell'accordo di conciliazione intervenuto con l'Agenzia delle Entrate.


## 25. Altre passività correnti

Le altre passività correnti sono pari a 4.721 mila Euro in aumento di 960 mila Euro rispetto al 30 giugno 2019. Il dettaglio è il seguente:

Migliaia di Euro	30 giugno 2020	30 giugno 2019	Variazioni
Debiti verso istituti di previdenza	(448)	(341)	(107)
Debiti verso dipendenti	(988)	(573)	(415)
Debiti verso collaboratori	(42)	(47)	5
Altri debiti	(3.243)	(2.800)	(443)
<b>Totale altre passività correnti</b>	<b>(4.721)</b>	<b>(3.761)</b>	<b>(960)</b>

I debiti verso dipendenti includono gli accantonamenti relativi a ferie e permessi non ancora goduti al termine dell'esercizio, al futuro pagamento della quattordicesima mensilità e all'accantonamento di competenza dell'esercizio relativo alla quota variabile delle retribuzioni.

Gli altri debiti includono principalmente gli anticipi ricevuti dalla 505 Games S.p.A. da alcuni clienti per 2.817 mila Euro, con particolare riferimento ai contratti di licenza su alcuni territori in cui il Gruppo non è presente direttamente e per i quali il riconoscimento dei ricavi è posticipato.



## POSIZIONE FINANZIARIA NETTA

Il dettaglio delle voci che compongono la posizione finanziaria netta del Gruppo al 30 giugno 2020 comparata con i medesimi dati al 30 giugno 2019 è la seguente:

	Migliaia di Euro	30 giugno 2020	30 giugno 2019	Variazioni
12	Disponibilità liquide e mezzi equivalenti	8.527	4.767	3.760
13	Altre attività finanziarie correnti	0	2.277	(2.277)
26	Passività finanziarie correnti	(16.807)	(20.917)	4.110
	<b>Posizione finanziaria netta corrente</b>	<b>(8.280)</b>	<b>(13.873)</b>	<b>5.593</b>
7	Attività finanziarie non correnti	17.251	1.942	15.309
21	Passività finanziarie non correnti	(6.369)	(4.302)	(2.067)
	<b>Posizione finanziaria netta non corrente</b>	<b>10.882</b>	<b>(2.360)</b>	<b>13.242</b>
	<b>Totale posizione finanziaria netta</b>	<b>2.602</b>	<b>(16.233)</b>	<b>18.835</b>

La posizione finanziaria netta è positiva per 2.602 mila Euro, con una diminuzione dell'indebitamento finanziario di 18.835 mila Euro rispetto al 30 giugno 2019. Al netto dell'applicazione del nuovo principio contabile IFRS 16 che ha comportato l'iscrizione di un debito finanziario di 5.336 mila Euro la riduzione dell'indebitamento finanziario nel periodo, al netto dell'applicazione del nuovo principio contabile IFRS 16, sarebbe stata pari a 24.171 mila Euro.

La diminuzione dell'indebitamento finanziario è principalmente dovuto all'aumento delle attività finanziarie non correnti per 15.309 mila Euro, alla diminuzione delle passività finanziarie correnti per 4.110 mila Euro e all'aumento delle disponibilità liquide e mezzi equivalenti per 3.760 mila Euro, solo parzialmente compensati dalla diminuzione delle altre attività finanziarie correnti per 2.277 mila Euro e dall'aumento delle passività finanziarie non correnti per 2.067 mila Euro.

### Posizione finanziaria netta corrente

La posizione finanziaria netta a breve termine è così composta:

	Migliaia di Euro	30 giugno 2020	30 giugno 2019	Variazioni
12	Disponibilità liquide e mezzi equivalenti	8.527	4.767	3.760
13	Altre attività finanziarie correnti	0	2.277	(2.277)
26	Passività finanziarie correnti	(16.807)	(20.917)	4.110
	<b>Posizione finanziaria netta corrente</b>	<b>(8.280)</b>	<b>(13.873)</b>	<b>5.593</b>

### 12. Disponibilità liquide e mezzi equivalenti

Le disponibilità liquide al 30 giugno 2020, sulle quali non esistono vincoli, sono pari a 8.527 mila Euro, in aumento di 3.760 mila Euro rispetto al 30 giugno 2019, e sono costituite esclusivamente da depositi in conto corrente esigibili a vista.

### 13. Altre attività finanziarie correnti

Le altre attività finanziarie correnti sono azzerate al 30 giugno 2020 per effetto della riclassifica del credito di 873 mila Euro verso la società americana Lab Zero Inc. e del credito di 1.404 mila verso la società giapponese Shinshuppatsu Junbi Co. Ltd. rispettivamente tra le concessioni e licenze e tra le immobilizzazioni in corso, a seguito rispettivamente del lancio del videogioco Indivisible e dell'annuncio del lancio del videogioco Death Stranding.

### 26. Passività finanziarie correnti

Le passività finanziarie correnti sono costituite da anticipi fatture e salvo buon fine, finanziamenti rateali entro i 12 mesi e altre passività finanziarie correnti per l'importo di 16.807 mila Euro.

Il dettaglio è il seguente:

Migliaia di Euro	30 giugno 2020	30 giugno 2019	Variazioni
Debiti verso banche relativi a conti correnti	0	(1.588)	1.588
Debiti verso banche relativi a finanz. all'imp. ed export	0	(8.938)	8.938
Debiti verso banche relativi ad anticipi fatture e sbf	(547)	(2.055)	1.508
Finanziamenti rateali entro i 12 mesi	(5.153)	(7.924)	2.771
Altre passività finanziarie correnti	(11.107)	(122)	(10.985)
Debiti verso banche per mutui chirografari	0	(290)	(290)
<b>Totale debiti verso banche a breve termine</b>	<b>(16.807)</b>	<b>(20.917)</b>	<b>4.110</b>

I finanziamenti rateali che sono pari a 5.153 mila Euro sono costituiti dalle quote a con scadenza entro i 12 mesi di:

- il finanziamento per 2.378 mila Euro concesso da Unicredit S.p.A. alla 505 Games S.p.A. per la parziale copertura finanziaria del piano di investimenti relativo al sostegno dei costi di sviluppo del videogioco Bloodstained e del videogioco Control e che prevedeva una o più erogazioni parziali fino all'importo massimo di 5 milioni di Euro, da restituire mediante rimborso in due rate semestrali posticipate di cui la prima rata è stata pagata il 31 marzo 2020 mentre la seconda rata scadrà il 30 settembre 2020; la 505 Games S.p.A. corrisponderà trimestralmente gli interessi relativi a ciascuna erogazione calcolati sulla base di un tasso variabile trimestrale pari alla quotazione Euribor a tre mesi, aumentato di uno spread di 3 punti percentuali;
- la quota a breve termine di 1.781 mila Euro di un finanziamento di complessivi 4 milioni di Euro, concesso da Mediocredito Italiano S.p.A. alla 505 Games S.p.A. che prevede un rimborso capitale in quote crescenti con periodicità trimestrale con inizio dal 31/12/2019 e termine al 31/12/2021; la 505 Games S.p.A. pagherà gli interessi trimestralmente calcolati sulla base di un tasso variabile trimestrale pari alla quotazione Euribor a tre mesi, aumentato di uno spread 1,85 punti percentuali.

Tale finanziamento è soggetto a due covenants finanziari calcolati sul bilancio consolidato del Gruppo:

- 1) il rapporto tra la posizione finanziaria netta e il patrimonio netto deve essere inferiore o uguale a 0,35;
- 2) il rapporto tra la posizione finanziaria netta e il margine operativo lordo (ebitda) deve essere inferiore o uguale 2.

Entrambi i covenants sono soddisfatti al 30 giugno 2020;

- la quota a breve termine di 994 mila Euro di un finanziamento di complessivi 2 milioni di Euro, concesso da Intesa SanPaolo S.p.A. alla Digital Bros S.p.A. con finalità di sostegno del circolante e supporto finanziario; il contratto di finanziamento prevede un rimborso capitale in n. 8 rate trimestrali posticipate con inizio dal 24/09/2020 e termine al 24/06/2022; la Digital Bros S.p.A. pagherà gli interessi trimestralmente calcolati sulla base di un tasso variabile trimestrale pari alla quotazione Euribor a tre mesi, aumentato di uno spread 1,40 punti percentuali.

Il dettaglio delle altre passività finanziarie correnti è il seguente:

Migliaia di Euro	30 giugno 2020	30 giugno 2019	Variazioni
Anticipazioni di crediti commerciali pro soluto da società di factoring	(21)	(106)	85
Canoni di leasing con scadenza entro i dodici mesi	(63)	(16)	(47)
Applicazione IFRS 16	(1.023)	0	(1.023)
Debito Smilegate Holdings	(10.000)	0	(10.000)
<b>Totale passività finanziarie correnti</b>	<b>(11.107)</b>	<b>122</b>	<b>(10.985)</b>

Le anticipazioni di crediti commerciali pro soluto concesse da società di factoring per un importo di 21 mila Euro sono diminuite di 85 mila Euro rispetto al 30 giugno 2019.

L'incremento dei debiti per canoni di leasing con scadenza entro i dodici mesi è effetto dell'acquisto di cinque nuove autovetture. La passività corrente al 30 giugno è relativa per 5 mila Euro a tutto il debito per l'acquisto di un server e per 58 mila Euro alla porzione con scadenza entro i 12 mesi di cinque contratti per l'acquisto di autovetture. Il contratto di locazione finanziaria stipulati con Unicredit Leasing per l'acquisto di un server prevede un valore finanziato pari a 54 mila Euro e il pagamento di cinquantanove canoni con periodicità mensile oltre a un canone anticipato pari a 5 mila Euro ed un prezzo per l'esercizio dell'opzione finale di acquisto pari a 1 mila Euro. La scadenza del contratto di locazione finanziaria è il 29 dicembre 2020. Il tasso di interesse è variabile ed è determinato sulla base dell'Euribor a 3 mesi aumentato di uno spread di 3 punti percentuali.

L'effetto dell'applicazione del nuovo principio contabile IFRS 16 è già stato descritto in precedenza.

Il debito di 10 milioni di Euro verso Smilegate Holdings è relativo alla porzione del prezzo di acquisto delle attività detenute dalla società coreana in Starbreeze AB con scadenza 28 febbraio 2021 e descritto nella Relazione sulla Gestione negli eventi significativi del periodo.

I debiti verso banche per mutui chirografari al 30 giugno 2019 erano costituiti dalla quota a breve termine del finanziamento concesso dalla Intesa Sanpaolo S.p.A. New York Branch alla 133 W. Broadway Inc. che è stato estinto in data 25/06/2020.

#### **7. Attività finanziarie non correnti**

Le attività finanziarie non correnti includono esclusivamente la valutazione a fair value del prestito obbligazionario convertibile emesso da Starbreeze AB del valore nominale di 215 milioni di Corone Svedesi con scadenza dicembre 2024, descritto nella Relazione sulla Gestione al paragrafo Eventi significativi del periodo.

#### **21. Passività finanziarie non correnti**

Le passività finanziarie correnti sono costituite finanziamenti rateali oltre i 12 mesi e altre passività finanziarie non correnti per l'importo di 6.369 mila Euro. Il dettaglio è il seguente:

Migliaia di Euro	30 giugno 2020	30 giugno 2019	Variazioni
Finanziamenti rateali oltre i 12 mesi	(1.906)	(4.293)	2.387
Altre passività finanziarie non correnti	(4.463)	(9)	(4.454)
<b>Totale debiti verso banche a breve termine</b>	<b>(6.369)</b>	<b>(4.302)</b>	<b>(2.067)</b>


I debiti verso banche non correnti al 30 giugno 2020 includono:

- per 1.005 mila Euro la quota con scadenza oltre i 12 mesi del finanziamento concesso da Intesa SanPaolo S.p.A. alla Digita Bros S.p.A., già precedentemente descritto;
- per 901 mila Euro la quota con scadenza oltre i 12 mesi del finanziamento concesso da Mediocredito S.p.A. alla 505 Games S.p.A., già precedentemente descritto.

Le altre passività finanziarie non correnti sono pari a 4.463 mila Euro e sono relative ai canoni di leasing con scadenza oltre i dodici mesi per 149 mila Euro e all'applicazione del nuovo principio contabile IFRS 16 per 4.314 mila Euro.

Il debito per canoni leasing è composto da:

- un contratto di locazione finanziaria stipulato con MPS Leasing & Factoring per l'acquisto di un'autovettura che prevede un valore finanziato pari a 84 mila Euro e il pagamento di quarantasette canoni con periodicità mensile oltre a un canone anticipato pari a 8 mila Euro ed un prezzo per l'esercizio dell'opzione finale di acquisto pari a 1 mila Euro. La scadenza del contratto di locazione finanziaria è il 10 agosto 2023. L'importo dei canoni a scadere entro i dodici è pari a 19 mila Euro, quello oltre i dodici mesi è pari a 42 mila Euro. Il tasso di interesse è variabile ed è del 2,26%;
- un contratto di locazione finanziaria stipulato con MPS Leasing & Factoring per l'acquisto di un'autovettura che prevede un valore finanziato pari a 89 mila Euro e il pagamento di quarantasette canoni con periodicità mensile oltre a un canone anticipato pari a 9 mila Euro ed un prezzo per





l'esercizio dell'opzione finale di acquisto pari a 1 mila Euro. La scadenza del contratto di locazione finanziaria è il 10 agosto 2023. L'importo dei canoni a scadere entro i dodici è pari a 20 mila Euro, quello oltre i dodici mesi è pari a 44 mila Euro. Il tasso di interesse è variabile ed è del 2,26%;

- un contratto di locazione finanziaria stipulato con BMW Group Segment Financial Services per l'acquisto di un'autovettura che prevede un valore finanziato pari a 22 mila Euro e il pagamento di quarantotto canoni con periodicità mensile oltre a un canone anticipato pari a 2 mila Euro ed un prezzo per l'esercizio dell'opzione finale di acquisto pari a 1 mila Euro. La scadenza del contratto di locazione finanziaria è l'11 novembre 2023. L'importo dei canoni a scadere entro i dodici è pari a 4 mila Euro, quello oltre i dodici mesi è pari a 13 mila Euro. Il tasso di interesse è variabile ed è del 5,85%;
- un contratto di locazione finanziaria stipulato con BMW Group Segment Financial Services per l'acquisto di un'autovettura che prevede un valore finanziato pari a 22 mila Euro e il pagamento di quarantotto canoni con periodicità mensile oltre a un canone anticipato pari a 2 mila Euro ed un prezzo per l'esercizio dell'opzione finale di acquisto pari a 1 mila Euro. La scadenza del contratto di locazione finanziaria è l'11 novembre 2023. L'importo dei canoni a scadere entro i dodici è pari a 4 mila Euro, quello oltre i dodici mesi è pari a 13 mila Euro. Il tasso di interesse è variabile ed è del 5,85%;
- un contratto di locazione finanziaria stipulato con Volkswagen Bank per l'acquisto di un'autovettura che prevede un valore finanziato pari a 58 mila Euro e il pagamento di quarantasette canoni con periodicità mensile oltre a un canone anticipato pari a 12 mila Euro ed un prezzo per l'esercizio dell'opzione finale di acquisto pari a 21 mila Euro. La scadenza del contratto di locazione finanziaria è il 15 dicembre 2024. L'importo dei canoni a scadere entro i dodici è pari a 6 mila Euro, quello oltre i dodici mesi è pari a 37 mila Euro. Il tasso di interesse è variabile ed è del 3,99%.

La tabella seguente riporta la scadenza temporale del totale dei canoni di locazione finanziaria e operativa:

Migliaia di Euro	30 giugno 2020	30 giugno 2019	Variazioni
Entro 1 anno	1.086	16	1.070
1-5 anni	4.463	9	4.454
Oltre 5 anni	0	0	0
<b>Totale</b>	<b>4.549</b>	<b>25</b>	<b>5.524</b>

A fini meramente espositivi si riporta la posizione finanziaria netta come DEM/6064293 del 28 luglio 2006:

	Migliaia di Euro	30 giugno 2020	30 giugno 2019	Variazioni	
A.	Cassa	5	8	(3)	-41,1%
B.	Altre disponibilità liquide (dettagli)	8.522	4.759	3.763	n.s.
C.	Liquidità (A) + (B)	8.527	4.767	3.760	78,9%
D.	Crediti finanziari correnti e non correnti	17.251	4.219	13.032	n.s.
E.	Debiti bancari correnti	547	12.581	(12.034)	n.s.
F.	Parte corrente dell'indebitamento non corrente	5.153	8.214	(3.061)	-37,3%
G.	Altri debiti finanziari correnti	11.107	122	10.985	n.s.
H.	Indebitamento finanziario corrente (E)+(F)+(G)	16.807	20.917	(4.110)	-19,6%
I.	Indebitamento finanziario corrente netto (H) - (D) - (C)	(8.971)	11.931	(20.902)	n.s.
J.	Debiti bancari non correnti	1.906	4.293	(2.387)	-55,6%
K.	Altri debiti non correnti	4.463	9	4.454	n.s.
L.	Indebitamento finanziario non corrente (J) + K)	6.369	4.302	2.067	48,0%
M.	Indebitamento finanziario netto (I) + (L)	(2.602)	16.233	(18.835)	n.s.

## IMPEGNI E RISCHI

La tabella seguente riporta gli impegni del Gruppo:

Migliaia di Euro	30 giugno 2020	30 giugno 2019	Variazioni
Impegni per contratti sottoscritti	48.042	31.165	16.877
Impegni per sottoscrizione capitale Seekhana Ltd.	0	1.177	(1.177)
Impegni per sottoscrizione capitale Starbreeze	2.395	0	2.395

Gli impegni per contratti sottoscritti si riferiscono ai futuri esborsi che il Gruppo dovrà sostenere in particolare in relazione a licenze e diritti d'uso di videogiochi non ancora completati o la cui produzione non risulta ancora iniziata alla data di chiusura del periodo.

Gli impegni per la sottoscrizione del capitale della società Seekhana Ltd. sono venuti meno a seguito nuovi accordi che hanno portato il Gruppo a detenere il 60% del capitale della società inglese.

L'impegno a sottoscrivere l'aumento di capitale in Starbreeze è effetto di un accordo vincolante per la sottoscrizione pro-quota dell'aumento di capitale oggetto di futura delibera assembleare, poi finalizzato nel corso del mese di settembre. L'ammontare esposto rappresenta l'effettivo impegno di 25,1 milioni di Corone Svedesi, convertite al tasso di cambio al 30 giugno 2020, che il Gruppo ha poi liquidato nel corso del mese di settembre ed equivalente ad un prezzo medio di 0,69 Corone Svedesi per azioni detenute sia di classe A che di classe B.

## 8. ANALISI DEL CONTO ECONOMICO

### 3. Ricavi netti

Di seguito si riporta la suddivisione dei ricavi al 30 giugno 2020 per settori operativi tenendo in considerazione che il settore operativo Holding non genera ricavi:

	Migliaia di Euro	Free to Play	Premium Games	Distribuzione Italia	Altre attività	Totale
1	Ricavi lordi	7.476	122.287	8.653	617	139.033
2	Rettifiche ricavi	0	(5.766)	(44)	0	(5.810)
3	<b>Totale ricavi netti</b>	<b>7.476</b>	<b>116.521</b>	<b>8.609</b>	<b>617</b>	<b>133.223</b>

La suddivisione al 30 giugno 2019 era stata:

	Migliaia di Euro	Free to Play	Premium Games	Distribuzione Italia	Altre attività	Totale
1	Ricavi lordi	6.573	60.432	13.741	571	81.317
2	Rettifiche ricavi	0	(2.549)	(1.760)	0	(4.309)
3	<b>Totale ricavi netti</b>	<b>6.573</b>	<b>57.883</b>	<b>11.981</b>	<b>571</b>	<b>77.008</b>

Per il commento relativo ai ricavi netti si rimanda alla Relazione sulla Gestione.

### 8. Costo del venduto

Il costo del venduto è così suddiviso:

Migliaia di Euro	30 giugno 2020	30 giugno 2019	Variazioni	%
Acquisto prodotti destinati alla rivendita	(16.743)	(14.675)	(2.067)	14,1%
Acquisto servizi destinati alla rivendita	(8.857)	(6.586)	(2.271)	34,5%
Royalties	(34.600)	(20.671)	(13.929)	67,4%
Variazione delle rimanenze prodotti finiti	(5.920)	(1.150)	(4.771)	n.s.
<b>Totale costo del venduto</b>	<b>(66.120)</b>	<b>(43.082)</b>	<b>(23.038)</b>	<b>53,5%</b>

Per un commento più dettagliato delle singoli componenti dei ricavi e del costo del venduto si rimanda alla Relazione sulla Gestione, dove il commento è stato effettuato per i singoli settori operativi.

### 10. Altri ricavi

La voce altri ricavi, pari a 3.458 mila Euro, è sostanzialmente invariata e nel periodo è quasi esclusivamente composta dalle capitalizzazioni su lavorazioni interne per lo sviluppo di videogiochi di prossimo lancio. In particolare nel periodo è proseguito lo sviluppo della nuova versione Free to Play del videogioco Hawken da parte della controllata DR Studios Ltd..

### 11. Costi per servizi

Di seguito si riporta il dettaglio dei costi per servizi:

Migliaia di Euro	30 giugno 2020	30 giugno 2019	Variazioni	%
Pubblicità, marketing, fiere e mostre	(8.445)	(4.315)	(4.130)	95,7%
Trasporti e noli	(769)	(601)	(168)	27,9%
Altri costi legati alle vendite	(386)	(297)	(89)	29,8%
<b>Sub-totale servizi legati alle vendite</b>	<b>(9.600)</b>	<b>(5.213)</b>	<b>(4.387)</b>	<b>84,2%</b>
Assicurazioni varie	(351)	(246)	(105)	42,5%
Consulenze	(2.258)	(2.016)	(242)	12,0%
Postali e telegrafiche	(200)	(234)	34	-14,4%
Viaggi e trasferte	(731)	(909)	178	-19,5%
Utenze	(203)	(246)	43	-17,5%
Manutenzioni	(108)	(98)	(10)	10,1%
Compensi al collegio sindacale	(108)	(108)	0	0,0%
<b>Sub-totale servizi generali</b>	<b>(3.959)</b>	<b>(3.857)</b>	<b>(102)</b>	<b>2,7%</b>
<b>Totale costi per servizi</b>	<b>(13.559)</b>	<b>(9.070)</b>	<b>(4.489)</b>	<b>49,5%</b>

I costi per servizi aumentano di 4.489 mila Euro principalmente per i maggiori costi pubblicitari relativi ai nuovi videogiochi lanciati nell'esercizio.

## 12. Affitti e locazioni

I costi per affitti e locazioni ammontano a 247 mila Euro rispetto a 1.460 mila Euro dell'esercizio chiuso al 30 giugno 2019. La diminuzione è effetto dell'applicazione del nuovo principio contabile IFRS 16 e la voce al 30 giugno 2020 include per 165 mila Euro le spese accessorie agli affitti degli uffici delle Società del Gruppo e per 82 mila Euro i canoni di locazione di autovetture e strumentazione di magazzino che non rientrano nel perimetro di applicazione dell'IFRS 16 perché di modico valore o di breve durata residua.

## 13. Costi del personale

I costi del personale sono comprensivi del costo sostenuto per i compensi agli amministratori deliberati dall'assemblea dei soci, del costo per i lavoratori temporanei ed i collaboratori, nonché del costo per auto assegnate ai dipendenti e sono stati pari a 20.908 mila Euro in aumento di 3.005 mila Euro rispetto all'esercizio precedente:

Migliaia di Euro	30 giugno 2020	30 giugno 2019	Variazioni	%
Salari e stipendi	(14.178)	(11.422)	(2.756)	24,1%
Oneri sociali	(3.322)	(2.899)	(423)	14,6%
Trattamento di fine rapporto	(243)	(228)	(15)	6,7%
Piano di stock option	(330)	(796)	466	-58,5%
Compensi amministratori	(1.121)	(956)	(165)	17,3%
Lavoro temporaneo e collaboratori	(1.617)	(1.527)	(90)	5,9%
Provvigioni agenti	(31)	(31)	0	-0,5%
Altri costi	(66)	(44)	(22)	49,6%
<b>Totale costi del personale</b>	<b>(20.908)</b>	<b>(17.903)</b>	<b>(3.005)</b>	<b>16,8%</b>

I costi del personale sono in aumento rispetto all'esercizio precedente sia per il maggior numero di dipendenti che per effetto della liquidazione della componente variabile che nel corso del passato esercizio non era stata riconosciuta.

I costi del personale dipendente in senso stretto sono composti dai salari e stipendi, dai contributi relativi nonché dal costo per il trattamento di fine rapporto di lavoro subordinato. Si incrementano di 3.196 mila Euro rispetto all'esercizio precedente, mentre l'incremento del costo medio per dipendente è pari al 12,3%:

Migliaia di Euro	30 giugno 2020	30 giugno 2019	Variazioni	%
Salari e stipendi	(14.178)	(11.420)	(2.758)	24,1%
Oneri sociali	(3.322)	(2.899)	(423)	14,6%
Trattamento di fine rapporto	(243)	(228)	(15)	6,7%
<b>Totale costi del personale</b>	<b>(17.743)</b>	<b>(14.547)</b>	<b>(3.196)</b>	<b>22,0%</b>
Numero medio dipendenti	202	186	16	8,6%
<b>Costo medio per dipendente</b>	<b>(87,8)</b>	<b>(78,2)</b>	<b>(9,6)</b>	<b>12,3%</b>

Il dettaglio dei dipendenti del Gruppo al 30 giugno 2020, ripartiti per tipologia è fornito nella Relazione sulla Gestione.

#### 14. Altri costi operativi

Il dettaglio dei costi operativi per natura confrontati con le medesime voci registrate nell'esercizio precedente è il seguente:

Migliaia di Euro	30 giugno 2020	30 giugno 2019	Variazioni	%
Acquisto materiali vari	(55)	(69)	14	-20,5%
Spese generali e amministrative	(868)	(970)	102	-10,5%
Spese di rappresentanza	(37)	(51)	14	-26,8%
Spese bancarie varie	(209)	(133)	(76)	56,8%
<b>Totale altri costi operativi</b>	<b>(1.169)</b>	<b>(1.223)</b>	<b>54</b>	<b>-4,5%</b>

I costi operativi diminuiscono rispetto all'esercizio precedente del 4,5% passando da 1.223 mila Euro a 1.169 mila Euro principalmente per minori spese generali e amministrative parzialmente compensate da maggiori spese bancarie.

#### 21. Proventi e costi operativi non monetari

I costi operativi non monetari sono composti da:

Migliaia di Euro	30 giugno 2020	30 giugno 2019	Variazioni	%
Ammortamenti	(13.266)	(6.970)	(6.296)	90,3%
Svalutazione di attività	(2.206)	(2.051)	(155)	7,6%
Riprese di valore di attività	849	0	849	n.s.
<b>Totale costi operativi non monetari</b>	<b>(14.623)</b>	<b>(9.021)</b>	<b>(5.602)</b>	<b>62,1%</b>

I costi operativi non monetari netti, pari a 14.623 mila Euro, aumentano di 5.602 mila Euro rispetto al 30 giugno 2019. Gli ammortamenti si incrementano di 6.296 mila Euro per effetto sia dei videogiochi lanciati nell'esercizio sia dell'applicazione del nuovo principio contabile IFRS 16.

La svalutazione di attività, pari a 2.206 mila Euro, fa riferimento principalmente alla decisione di non proseguire alcune commesse di sviluppo in corso di esecuzione.

La ripresa di valore di attività è effetto dell'aggiornamento delle percentuali applicate per effetto dell'IFRS 9.

## 25. Gestione finanziaria

La voce si compone di:

	Migliaia di Euro	30 giugno 2020	30 giugno 2019	Variazioni	%
23	Interessi attivi e proventi finanziari	4.037	1.438	2.599	n.s.
24	Interessi passivi e oneri finanziari	(3.409)	(1.406)	(2.003)	n.s.
25	Gestione finanziaria	628	32	596	n.s.

Il saldo della gestione finanziaria è stato positivo per 628 mila Euro contro i 32 mila Euro positivi realizzati nel passato esercizio per effetto di maggiori interessi attivi e proventi finanziari per 2.599 mila Euro solo parzialmente compensati da maggiori interessi passivi e oneri finanziari per 2.003 mila Euro.

Il dettaglio degli interessi attivi e proventi finanziari è il seguente:

Migliaia di Euro	30 giugno 2020	30 giugno 2019	Variazioni	%
Proventi finanziari	2.275	524	1.751	n.s.
Differenze attive su cambi	1.754	890	864	97,1%
Altro	8	24	(16)	-67,0%
<b>Totale interessi attivi e proventi finanziari</b>	<b>4.037</b>	<b>1.438</b>	<b>2.599</b>	<b>n.s.</b>

Gli interessi attivi e proventi finanziari aumentano di 2.599 mila Euro per effetto maggiori proventi finanziari per 1.751 mila Euro e di maggiori differenze cambi attive per 864 mila Euro. I proventi finanziari includono principalmente, per 1.032 mila Euro, l'adeguamento del credito di circa 16,3 milioni di Dollari Statunitensi verso Starbreeze acquistato per un corrispettivo di 100 mila Euro e la plusvalenza di 383 mila Euro realizzata a seguito della cessione della partecipazione nella società Delta Dna Ltd..

Gli interessi passivi e oneri finanziari sono stati pari a 3.409 mila Euro, in aumento di 2.003 mila Euro rispetto al 30 giugno 2019, per effetto principalmente della valutazione a patrimonio netto delle partecipazioni nelle società collegate Avantgarden S.r.l. e Seekhana Ltd. per 656 mila Euro sino alla data di consolidamento, della contabilizzazione di 580 mila Euro di interessi verso l'erario, a seguito dell'accordo di conciliazione con l'Agenzia delle Entrate e di maggiori differenze passive su cambi.

Il dettaglio degli interessi passivi e oneri finanziari è il seguente:

Migliaia di Euro	30 giugno 2020	30 giugno 2019	Variazioni	%
Interessi passivi su c/c e attività commerciali	(285)	(285)	0	0,0%
Interessi verso erario	(587)	0	(587)	n.s.
Interessi passivi finanziamenti e leasing	(411)	(223)	(188)	84,3%
Interessi factoring	(5)	(5)	0	0,0%
<b>Totale interessi passivi da fonti di finanziamento</b>	<b>(1.288)</b>	<b>(513)</b>	<b>(775)</b>	<b>n.s.</b>
Differenze passive su cambi	(1.465)	(850)	(615)	72,3%
Valutazione di partecipazioni a patrimonio netto	(656)	(43)	(613)	n.s.
<b>Totale interessi passivi e oneri finanziari</b>	<b>(3.409)</b>	<b>(1.406)</b>	<b>(2.003)</b>	<b>n.s.</b>

## 29. Imposte

Il dettaglio delle imposte correnti e differite al 30 giugno 2020 è il seguente:

Migliaia di Euro	30 giugno 2020	30 giugno 2019	Variazioni	%
Imposte correnti	(6.363)	28	(6.391)	n.s.
Imposte differite	629	(228)	857	n.s.
<b>Totale imposte</b>	<b>(5.734)</b>	<b>(200)</b>	<b>(5.534)</b>	<b>n.s.</b>

La suddivisione delle imposte correnti tra le diverse tipologie di imposte è la seguente:

Migliaia di Euro	30 giugno 2020	30 giugno 2019	Variazioni	%
IRES	(5.384)	640	(6.024)	n.s.
IRAP	(214)	(185)	(29)	15,7%
Imposte correnti società estere	(481)	(427)	(54)	12,6%
Altre imposte correnti	(284)	0	(284)	n.s.
<b>Totale imposte correnti</b>	<b>(6.363)</b>	<b>28</b>	<b>(6.391)</b>	<b>n.s.</b>

La determinazione dell'IRES di periodo è stata:

Migliaia di Euro	30 giugno 2020	30 giugno 2019
Imponibile fiscale IRES (A)	19.612	(3.004)
Aliquota IRES (B)	24,0%	24,0%
IRES di periodo (A)*(B)	(4.707)	721
Imposte di competenza dell'esercizio precedente	(677)	(81)
<b>IRES di periodo</b>	<b>(5.384)</b>	<b>640</b>

L'accantonamento per imposte IRES dell'esercizio viene riconciliato con il risultato d'esercizio esposto in bilancio come segue:

Migliaia di Euro	30 giugno 2020		30 giugno 2019	
Risultato ante imposte della capogruppo	(851)		520	
Aliquota IRES	24,0%		24,0%	
Imposta teorica	204	-24,0%	(125)	-24,0%
Effetto fiscale di costi non deducibili	562	-66%	769	148%
Effetto fiscale dell'utilizzo di perdite fiscali non precedentemente utilizzate	0		0	
Effetto fiscale netto del rilascio di imposte differite attive non comprese nei punti sopra	(58)		59	
IRES su plusvalenza classificata nella gestione finanziaria	0		0	
Effetto fiscale delle quote di risultato di società controllate	(5.416)		17	
Imposte di competenza dell'esercizio precedente	(677)		(80)	
Imposta sul reddito d'esercizio e aliquota fiscale effettiva	(5.384)	633%	640	123%

La determinazione dell'IRAP di periodo è stata:

Migliaia di Euro	30 giugno 2020	30 giugno 2019
Imponibile fiscale IRAP	5.128	4.769
Aliquota IRAP	3,9%	3,9%
IRAP dell'esercizio	(200)	(186)
Irap di competenza dell'esercizio precedente	(14)	1
<b>IRAP di periodo</b>	<b>(214)</b>	<b>(185)</b>

L'accantonamento per imposte IRAP dell'esercizio viene riconciliato con il risultato d'esercizio esposto in bilancio come segue:

Migliaia di Euro	30 giugno 2020		30 giugno 2019	
<b>Margine operativo della Capogruppo</b>	<b>(5.330)</b>		<b>(3.508)</b>	
Aliquota IRAP	3,9%		3,9%	
Imposta teorica	0	0,0%	0	0,0%
Effetto fiscale di costi non deducibili	0	0,0%	0	0,0%
Effetto fiscale delle quote di risultato di società controllate	(214)	4,0%	(185)	3,5%
<b>Imposta sul reddito d'esercizio e aliquota fiscale effettiva</b>	<b>(214)</b>	<b>4,0%</b>	<b>(185)</b>	<b>3,5%</b>

### 32. Utile per azione base

La determinazione dell'utile per azione di base si basa sui dati seguenti:

Migliaia di Euro	30 giugno 2020	30 giugno 2019
Risultato netto totale	14.970	(1.513)
Totale numero medio di azioni in circolazione	14.260.837	14.260.837
<b>Utile netto per azione in Euro</b>	<b>1,05</b>	<b>(0,11)</b>

L'utile per azione base è calcolato dividendo il risultato del periodo per il numero di azioni medio in circolazione al netto delle azioni proprie.

### 33. Utile per azione diluito

Per effetto della maturazione il 1 luglio 2019 di n. 216.000 diritti di sottoscrizione di nuove azioni sulla base del piano di stock option 2016/2026, disponibile sul sito Internet della società, l'utile per azione diluito è così calcolato:

Migliaia di Euro	30 giugno 2020	30 giugno 2019
Risultato netto totale	14.970	(1.513)
Totale numero medio di azioni in circolazione	14.476.837	14.260.837
<b>Utile netto diluito per azione in Euro</b>	<b>1,03</b>	<b>(0,11)</b>



## **9. GESTIONE DEI RISCHI FINANZIARI E DEGLI STRUMENTI FINANZIARI (IFRS 7)**

---

I principali strumenti finanziari utilizzati dal Gruppo sono:

- Scoperti di conto corrente bancario
- Depositi bancari a vista e a breve termine
- Finanziamenti all'importazione
- Finanziamenti all'esportazione
- Linee di credito commerciali (smobilizzo di portafoglio effetti e crediti commerciali attraverso cessioni a società di factoring)
- Contratti di locazione finanziaria
- Finanziamenti a medio termine per lo sviluppo prodotti.

L'obiettivo di tali strumenti è quello di finanziare le attività operative del Gruppo.

La capogruppo Digital Bros S.p.A. e la 505 Games S.p.A. accentrano la gestione di tutti i rischi finanziari anche per conto delle società controllate, ad eccezione degli altri strumenti finanziari non elencati sopra, ovvero dei debiti e crediti commerciali derivanti dalle attività operative il cui rischio finanziario rimane in capo alle singole società controllate.

Il Gruppo cerca di mantenere un bilanciamento tra strumenti finanziari a breve termine e strumenti finanziari a medio-lungo termine in linea con l'andamento prospettico. L'attività svolta principalmente dal Gruppo, ovvero la commercializzazione di videogiochi, comporta investimenti prevalentemente in capitale circolante netto, che vengono finanziati attraverso linee di credito a breve termine. Gli investimenti a lungo termine sono di norma finanziati attraverso linee di credito a medio lungo termine dedicate spesso al singolo investimento, anche attraverso contratti di locazione finanziaria.

Per effetto di quanto esposto sopra non sussistono particolari concentrazioni di scadenze di debiti finanziari a medio e lungo termine.

Nei prospetti seguenti sono fornite, separatamente per gli esercizi 2020 e 2019, le informazioni integrative richieste dall'IFRS 7 al fine di valutare la rilevanza degli strumenti finanziari con riferimento alla situazione patrimoniale, finanziaria ed al risultato economico del Gruppo.


**Strumenti Finanziari Stato Patrimoniale al 30 giugno 2020**

Categoria di attività finanziarie secondo il principio IFRS 9

<b>Strumenti Finanziari – Attività al 30 giugno 2020 (in migliaia di Euro)</b>	<b>FVTPL</b>	<b>Attività al costo ammortizzato</b>	<b>FVTOCI</b>	<b>Valore di Bilancio al 30 giugno 2020</b>	<b>Note</b>
Crediti ed altre attività non correnti	-	6.744	-	6.744	5
Attività finanziarie non correnti	17.251	-	-	17.251	7
Crediti commerciali	-	28.168	-	28.168	9
Altre attività correnti	-	32.816	-	32.816	11
Disponibilità liquide	-	8.527	-	8.527	12
Attività finanziarie correnti	-	0	-	0	13
<b>Totale</b>	<b>17.251</b>	<b>76.255</b>	<b>-</b>	<b>93.506</b>	

Categoria di passività finanziarie secondo il principio IFRS 9

<b>Strumenti Finanziari – Passività al 30 giugno 2020 (in migliaia di Euro)</b>	<b>FVTPL</b>	<b>Passività al costo ammortizzato</b>	<b>FVTOCI</b>	<b>Valore di Bilancio al 30 giugno 2020</b>	<b>Note</b>
Passività finanziarie non correnti	-	6.369	-	6.369	21
Debiti verso fornitori	-	41.140	-	41.140	22
Altre passività correnti	-	4.721	-	4.721	25
Passività finanziarie correnti	-	16.807	-	16.807	26
<b>Totale</b>	<b>-</b>	<b>69.037</b>	<b>-</b>	<b>69.037</b>	



**Strumenti Finanziari Stato Patrimoniale al 30 giugno 2019**

Categoria di attività finanziarie secondo il principio IFRS 9

Strumenti Finanziari – Attività al 30 giugno 2019 (in migliaia di Euro)	FVTPL	Attività al costo ammortizzato	FVTOCI	Valore di Bilancio al 30 giugno 2019	Note
Crediti ed altre attività non correnti	-	9.322	-	9.322	5
Attività finanziarie non correnti	-	1.942	-	1.942	7
Crediti commerciali	-	55.070	-	27.660	9
Altre attività correnti	-	1.668	-	29.078	11
Disponibilità liquide	-	4.767	-	4.767	12
Attività finanziarie correnti	-	2.277	-	2.277	13
<b>Totale</b>	-	<b>75.046</b>	-	<b>75.046</b>	

Categoria di passività finanziarie secondo il principio IFRS 9

Strumenti Finanziari – Passività al 30 giugno 2019 (in migliaia di Euro)	FVTPL	Passività al costo ammortizzato	FVTOCI	Valore di Bilancio al 30 giugno 2019	Note
Passività finanziarie non correnti	-	4.302	-	4.302	21
Debiti verso fornitori	-	24.631	-	24.631	22
Altre passività correnti	-	3.761	-	3.761	25
Passività finanziarie correnti	-	20.917	-	20.917	26
<b>Totale</b>	-	<b>53.610</b>	-	<b>53.610</b>	

I principali rischi a cui è assoggettato il Gruppo sono:

- rischio di fluttuazione dei tassi di interesse
- rischio di liquidità
- rischio di fluttuazione del tasso di cambio
- rischio di dipendenza da clienti chiave e rischio di mancati incassi.

#### *Rischi di fluttuazione dei tassi di interesse*

Il rischio di innalzamento dei tassi di interesse sugli strumenti finanziari a breve termine è effettivo in quanto il Gruppo non riesce a trasferire immediatamente sui prezzi di vendita eventuali rialzi dei tassi di interesse.

Tali rischi sono mitigati dallo scarso indebitamento e dall'adozione di una procedura di cash flowing a breve termine.

#### *Rischio di liquidità*

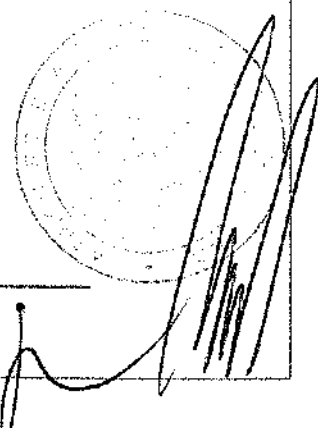
Il rischio di liquidità è collegato alle difficoltà di accesso al mercato del credito.

I tempi di sviluppo dei videogame sono spesso pluriennali. Questo fattore comporta la necessità eventuale di trovare linee di credito addizionali per coprire il lasso di tempo tra l'investimento e il ritorno del capitale investito successivamente al lancio del prodotto.

Si riepilogano di seguito i fattori mitiganti in grado di ridurre tale rischio:

- i flussi di cassa, le necessità di finanziamenti e di liquidità sono monitorati centralmente dalla Tesoreria del Gruppo con l'obiettivo di garantire un'efficace ed efficiente gestione delle risorse finanziarie e di garantire un adeguato livello di liquidità disponibile;
- il livello di patrimonializzazione del Gruppo permette la possibilità di utilizzare la leva finanziaria oggi utilizzata in misura solo marginale.

Si ritiene che attraverso le risultanze della pianificazione a breve e a medio-lungo termine, i fondi attualmente disponibili, unitamente a quelli che saranno generati dall'attività operativa, consentiranno al Gruppo di soddisfare i suoi fabbisogni derivanti dalle attività di investimento, di gestione del capitale circolante e di rimborso dei debiti alla loro naturale scadenza e comunque di essere in grado di determinare i fabbisogni finanziari per le attività del Gruppo con congruo anticipo.

A large, stylized handwritten signature in black ink is written over a circular stamp. The stamp contains some illegible text and a central emblem. The signature is written in a cursive, flowing style.

La tabella successiva evidenzia, per fasce di scadenza contrattuale in considerazione del cosiddetto "Worst case scenario", e con valori *undiscounted* le obbligazioni finanziarie del Gruppo, considerando la data più vicina per la quale al Gruppo può essere richiesto il pagamento e riportando le relative note di bilancio per ciascuna classe.

Passività finanziarie al 30 giugno 2020 (in migliaia di Euro)	Valore di bilancio	entro l'esercizio					oltre 5 anni	Totale	Note
		tra 1 e 2 anni	tra 2 e 3 anni	tra 3 e 4 anni	tra 4 e 5 anni	tra 4 e 5 anni			
Passività finanziarie non correnti	6.369	2.753	750	691	642	1.532	6.369	21	
Passività finanziarie correnti	16.807	16.807					16.807	26	
<b>Totale</b>	<b>23.176</b>	<b>3.400</b>	<b>902</b>	<b>0</b>	<b>0</b>	<b>0</b>	<b>23.176</b>		

Passività finanziarie al 30 giugno 2019 (in migliaia di Euro)	Valore di bilancio	entro l'esercizio					oltre 5 anni	Totale	Note
		tra 1 e 2 anni	tra 2 e 3 anni	tra 3 e 4 anni	tra 4 e 5 anni	tra 4 e 5 anni			
Passività finanziarie non correnti	4.302	3.400	902				4.302	21	
Passività finanziarie correnti	20.917	20.917					20.917	26	
<b>Totale</b>	<b>25.219</b>	<b>3.400</b>	<b>902</b>	<b>0</b>	<b>0</b>	<b>0</b>	<b>25.219</b>		

Il Gruppo ha a disposizione sufficienti risorse finanziarie per far fronte ai debiti in scadenza entro l'esercizio, potendo contare sulla liquidità disponibile, su linee di credito e fidi non utilizzati, che alla data del presente bilancio ammontano a circa 51 milioni di Euro, e sui flussi di cassa derivanti dall'attività caratteristica.

### *Rischi di fluttuazione dei tassi di cambio*

L'esposizione del Gruppo in dollari americani per effetto delle attività delle controllate statunitensi è mitigata dal fatto che il Gruppo ha un notevole numero di contratti di sviluppo di videogiochi denominati nella stessa valuta per cui eventuali variazioni negative del tasso di cambio Euro/USD comporterebbero un maggior esborso per i costi di licenza, ma contemporaneamente un apprezzamento dei margini realizzati dalle controllate, e viceversa.

Il rischio è mitigato dal fatto che i pagamenti in valuta sono spesso anticipati. Il Gruppo rileva anticipatamente i costi effettivi delle royalty riuscendo a riflettere gli eventuali maggiori oneri legati alla variabilità dei tassi di cambio sui prezzi di vendita. Inoltre, il Gruppo può intervenire tempestivamente sui prezzi di vendita in modo da controbilanciare eventuali variazioni del tasso di cambio. Un altro fattore mitigante è rappresentato dalla stipula dei contratti con la medesima valuta in modo da poter mitigare eventuali variazioni negative del tasso di cambio.

Il Gruppo è indirettamente esposto a possibili fluttuazioni del Renminbi cinese. Le vendite realizzate nei marketplace digitali vengono convertite in dollari americani giornalmente. Una notevole fluttuazione del tasso di cambio USD/CNY potrebbe comportare una perdita significativa sui ricavi. Il rischio è limitato grazie alla possibilità di intervenire tempestivamente sul prezzo listino del prodotto in valuta locale.


### *Rischio di dipendenza da clienti chiave e rischio di mancati incassi*

Nel corso dell'attuale esercizio il grado di concentrazione dei primi 10 clienti a livello mondiale è stato pari a circa il 74% mentre il grado concentrazione dei primi 50 clienti è stato pari al 98%. La progressiva digitalizzazione del mercato porterà necessariamente ad un'ulteriore crescita del grado di concentrazione in quanto la vendita avviene attraverso *marketplace* che operano su scala globale. La concentrazione dei ricavi su pochi clienti chiave comporta una dipendenza dalla scelta di pochi interlocutori con la potenziale conseguenza che il singolo prodotto, nel caso in cui non venisse selezionato per l'acquisto, potrebbe non avere la necessaria visibilità sia sugli scaffali dei punti vendita, nel caso di distribuzione fisica, ma anche sulle piattaforme digitali, e conseguentemente perdere le potenzialità di vendita previste, o al contrario, acquisirne nel caso in cui il prodotto venisse posizionato in maniera particolarmente favorevole.

La concentrazione delle vendite su un numero inferiore di clienti comporta oltremodo un maggior rischio di credito.

Tale rischio è mitigato attraverso l'utilizzo estensivo dell'assicurazione crediti che permette di ridurre le potenziali perdite su crediti, dal potenziale ingresso di nuovi marketplace sul mercato della distribuzione digitale di videogiochi e dalla concentrazione dei ricavi digitali su pochi marketplace con score creditizi elevati (i.e. Sony, Microsoft, Apple, etc).

La tabella seguente riporta un'analisi dei crediti verso clienti al 30 giugno 2020 suddivisi per data di scadenza comparata con la medesima analisi al 30 giugno 2019:

A handwritten signature in black ink is written over a circular stamp. The stamp contains some illegible text, possibly a company name or official seal. The signature is stylized and appears to be written in a cursive or semi-cursive script.

Migliaia di Euro	30 giugno 2020	% su totale	30 giugno 2019	% su totale
Non scaduto	27.976	96%	27.016	94%
0 > 30 giorni	132	0%	495	2%
30 > 60 giorni	35	0%	70	0%
60 > 90 giorni	6	0%	5	0%
> 90 giorni	862	4%	1.070	4%
<b>Totale crediti verso clienti</b>	<b>29.011</b>	<b>100%</b>	<b>28.656</b>	<b>100%</b>

#### **Fair value di attività e passività finanziarie e modelli di calcolo utilizzati**

Di seguito sono riportati gli ammontari corrispondenti al *fair value* delle attività e passività ripartiti sulla base delle metodologie e dei modelli di calcolo adottati per la loro determinazione. Non sono riportate le attività finanziarie per le quali il *fair value* non è oggettivamente determinabile.

Il *fair value* della voce Debiti verso banche è stato calcolato sulla base della curva dei tassi alla data di bilancio senza alcuna ipotesi circa il *credit spread*.

Il *fair value* degli strumenti finanziari quotati in un mercato attivo si basa sui prezzi di mercato alla data di bilancio. I prezzi di mercato utilizzati sono *bid/ask price* a seconda della posizione attiva/passiva detenuta. Il *fair value* degli strumenti finanziari non quotati in un mercato attivo e degli strumenti derivati è determinato utilizzando i modelli e le tecniche valutative prevalenti sul mercato, utilizzando input osservabili sul mercato.

Per le voci crediti e debiti commerciali, altre attività finanziarie non sono stati calcolati i *fair value* in quanto il loro valore di carico approssima lo stesso.

Per quanto riguarda le voci debiti per leasing finanziari e verso altri finanziatori si ritiene che il *fair value* non si discosti significativamente dal valore contabile a cui sono iscritti.

Migliaia di Euro	Valore di bilancio 30 giugno 2020		Mark to Model		Note
	Mark to Market Fair Value	Mark to Model Fair Value	Totale Fair Value	Totale Fair Value	
Altre attività finanziarie non correnti	17.251	0	17.251	17.251	7
Disponibilità liquide	8.527	8.527		8.527	12
Altre finanziarie correnti	0	0		0	13
Passività finanziarie non correnti	(6.369)	(6.369)		(6.369)	21
Passività finanziarie correnti	(16.807)	(16.807)		(16.807)	26
<b>Totale</b>	<b>2.602</b>	<b>(14.649)</b>	<b>17.251</b>	<b>2.602</b>	

Migliaia di Euro	Valore di bilancio 30 giugno 2019		Mark to Model		Note
	Mark to Market Fair Value	Mark to Model Fair Value	Totale Fair Value	Totale Fair Value	
Altre attività finanziarie non correnti	1.942	1.942	1.942	1.942	7
Disponibilità liquide	4.767	4.767		4.767	12
Altre finanziarie correnti	2.277	2.277		2.277	13
Passività finanziarie non correnti	(4.302)	(4.302)		(4.302)	21
Passività finanziarie correnti	(20.917)	(20.917)		(20.917)	26
<b>Totale</b>	<b>(16.233)</b>	<b>(16.233)</b>	<b>(16.233)</b>	<b>(16.233)</b>	



### Rischio tasso di cambio: sensitivity analysis

La *sensitivity analysis* è stata preparata in accordo al principio contabile IFRS 7. Essa si applica a tutti gli strumenti finanziari riportati in bilancio.

Il Gruppo ha effettuato la *sensitivity analysis* che misura l'impatto stimato sia nel conto economico sia nello stato patrimoniale, di una variazione del tasso di cambio pari a +/- 10% rispetto ai tassi di cambio rilevati al 30 giugno 2019 su ciascuna classe di strumenti finanziari, mantenendo costanti tutte le altre variabili. Tale analisi ha una valenza puramente illustrativa, dato che nella realtà raramente queste variazioni avvengono in maniera isolata.

Al 30 giugno 2020 il Gruppo non risulta esposto ad ulteriori rischi, quali ad esempio rischio su *commodity*.

Per la *sensitivity analysis* sul tasso di cambio si è tenuto conto del rischio che può nascere in capo a qualsiasi strumento finanziario denominato in una valuta diversa dall'Euro. Di conseguenza è stato preso in considerazione anche il rischio di traslazione.

La tabella seguente riporta gli effetti sulla posizione finanziaria netta e sull'utile prima delle imposte di una diminuzione/incremento del 10% del tasso di cambio Euro/Dollaro rispetto ai valori previsti a budget pari a 1,15:

Tipologia di variazione	Effetto sulla posizione finanziaria netta	Effetto sull'utile prima delle imposte
+10% Dollaro	(1.161)	(169)
-10% Dollaro	1.419	206

### Livelli gerarchici di valutazione al Fair Value

In relazione agli strumenti finanziari rilevati al *fair value*, il principio IFRS 7 richiede che tali valori siano classificati sulla base di una gerarchia di livelli che rifletta la significatività degli input utilizzati nella determinazione del *fair value*. Si distinguono i seguenti livelli:

- Livello 1: quotazioni rilevate su un mercato attivo per attività o passività oggetto di valutazione;
- Livello 2: input diversi dai prezzi quotati di cui al punto precedente, che sono osservabili direttamente o indirettamente sul mercato;
- Livello 3: input che non sono basati su dati di mercato osservabili.

Al fine di determinare il valore di mercato degli strumenti finanziari, il Gruppo utilizza diversi modelli di misurazione e valutazione, di cui viene indicato un riepilogo nella tabella seguente per gli esercizi chiusi il al 30 giugno 2020 e al 30 giugno 2019:

Voce di bilancio al 30 giugno 2020	Strumento	Livello 1	Livello 2	Livello 3	Totale	Note
Partecipazioni	Azioni quotate	5.039			5.039	4
Attività finanziarie non correnti	Prestito obbligazionario		17.251		17.251	7

Voce di bilancio al 30 giugno 2019	Strumento	Livello 1	Livello 2	Livello 3	Totale	Note
Partecipazioni	Azioni quotate	500			500	4

## 10. PROVENTI ED ONERI NON RICORRENTI

Come richiesto dalla Delibera Consob n. 15519 del 27 luglio 2006, nel conto economico devono essere identificati i proventi e gli oneri derivanti da operazioni non ricorrenti. Si ritengono non ricorrenti quelle operazioni o quei fatti che, per la loro natura, non si verificano continuamente nello svolgimento della normale attività operativa.

Nell'esercizio il Gruppo ha contabilizzato oneri non ricorrenti, così come descritto nella Relazione sulla Gestione, a differenza dell'esercizio precedente dove non si era manifestata l'esigenza.

## 11. INFORMATIVA PER SETTORI OPERATIVI

Il gruppo Digital Bros opera nel mercato dello sviluppo, dell'edizione, della distribuzione e della commercializzazione di videogiochi sui mercati internazionali. Il Gruppo è organizzato in cinque settori operativi:

- Premium Games;
- Free to Play;
- Distribuzione Italia;
- Altre attività;
- Holding.

Gli amministratori osservano separatamente i risultati conseguiti dai settori operativi allo scopo di prendere decisioni in merito all'allocazione delle risorse ed al monitoraggio dei risultati finanziari. La gestione finanziaria del Gruppo (inclusi costi e ricavi su finanziamenti) e le imposte sul reddito sono gestiti a livello di Gruppo e non sono allocati ai singoli settori operativi.

Di seguito sono riportati i risultati per settori operativi al 30 giugno 2020 e 30 giugno 2019. Si rimanda alla Relazione sulla Gestione per il relativo commento.

Conto economico per settori operativi al 30 giugno 2020

Dati consolidati in migliaia di Euro	Free to Play	Premium Games	Distribuzione Italia	Altre Attività	Holding	Totale
1 Ricavi	7.476	122.287	8.653	617	0	139.033
2 Rettifiche ricavi	0	(5.766)	(44)	0	0	(5.810)
3 Totale ricavi	7.476	116.521	8.609	617	0	133.223
4 Acquisto prodotti destinati alla rivendita	0	(11.291)	(5.452)	0	0	(16.743)
5 Acquisto servizi destinati alla rivendita	(2.189)	(6.528)	(128)	(12)	0	(8.857)
6 Royalties	(363)	(34.207)	0	(30)	0	(34.600)
7 Variazione delle rimanenze prodotti finiti	0	425	(6.345)	0	0	(5.920)
8 Totale costo del venduto	(2.552)	(51.601)	(11.925)	(42)	0	(66.120)
9 Utile lordo (3+8)	4.924	64.920	(3.316)	575	0	67.103
10 Altri ricavi	2.039	1.336	(0)	0	83	3.458
11 Costi per servizi	(271)	(10.352)	(1.208)	(163)	(1.565)	(13.559)
12 Affitti e locazioni	(19)	(81)	(29)	(1)	(117)	(247)
13 Costi del personale	(4.440)	(11.144)	(1.365)	(324)	(3.635)	(20.908)
14 Altri costi operativi	(82)	(398)	(188)	(32)	(469)	(1.169)
15 Totale costi operativi	(4.812)	(21.975)	(2.790)	(529)	(5.786)	(35.883)
16 Margine operativo lordo (9+10+15)	2.151	44.281	(6.106)	55	(5.703)	34.678
17 Ammortamenti	(1.127)	(11.025)	(173)	(110)	(831)	(13.266)
18 Accantonamenti	0	0	0	0	0	0
19 Svalutazione di attività	(346)	(1.860)	0	0	0	(2.206)
20 Riprese di valore di attività e proventi non monetari	0	259	0	0	590	849
21 Totale proventi e costi operativi non monetari	(1.473)	(12.626)	(173)	(110)	(241)	(14.623)
22 Margine operativo (16+21)	678	31.655	(6.279)	(55)	(5.944)	20.055

**Informativa per settori operativi**

**Situazione patrimoniale-finanziaria consolidata al 30 giugno 2020**

Dati consolidati in migliaia di Euro	Free to Play	Premium Games	Distribuzione Italia	Altre attività	Holding	Totale
<b>Attività non correnti</b>						
1 Immobili impianti e macchinari	174	1.168	2.352	83	5.060	8.837
2 Investimenti immobiliari	0	0	0	0	0	0
3 Immobilizzazioni immateriali	6.061	25.943	0	1.048	196	33.248
4 Partecipazioni	0	(0)	0	0	5.488	5.488
5 Crediti e altre attività non correnti	0	186	6	0	6.552	6.744
6 Imposte anticipate	490	1.639	1.346	7	0	3.482
7 Attività finanziarie non correnti	0	0	0	0	17.251	17.251
<b>Totale attività non correnti</b>	<b>6.725</b>	<b>28.936</b>	<b>3.704</b>	<b>1.138</b>	<b>34.547</b>	<b>75.050</b>
<b>Attività correnti</b>						
8 Rimanenze	0	3.267	4.722	0	0	7.989
9 Crediti commerciali	1.737	22.914	1.904	5	0	28.168
10 Crediti tributari	98	242	986	7	1.767	3.100
11 Altre attività correnti	1.767	27.095	238	230	5.094	32.816
12 Disponibilità liquide e mezzi equivalenti	318	7.093	865	131	120	8.527
13 Altre attività finanziarie	0	0	0	0	0	0
<b>Totale attività correnti</b>	<b>3.920</b>	<b>60.611</b>	<b>8.715</b>	<b>373</b>	<b>6.981</b>	<b>80.600</b>
<b>TOTALE ATTIVITA'</b>	<b>10.645</b>	<b>89.547</b>	<b>12.419</b>	<b>1.511</b>	<b>41.528</b>	<b>155.650</b>
<b>Passività non correnti</b>						
18 Benefici verso dipendenti	0	(214)	(429)	(16)	0	(659)
19 Fondi non correnti	0	0	(81)	0	0	(81)
20 Altri debiti e passività non correnti	0	0	0	0	(469)	(469)
21 Passività finanziarie	(62)	(1.292)	0	0	(5.015)	(6.369)
<b>Totale passività non correnti</b>	<b>(62)</b>	<b>(1.506)</b>	<b>(510)</b>	<b>(16)</b>	<b>(5.484)</b>	<b>(7.578)</b>
<b>Passività correnti</b>						
22 Debiti verso fornitori	(1.023)	(37.855)	(698)	(136)	(1.428)	(41.140)
23 Debiti tributari	(91)	(5.207)	(158)	(17)	(0)	(5.473)
24 Fondi correnti	(0)	0	0	0	0	0
25 Altre passività correnti	(42)	(3.363)	(868)	(105)	(343)	(4.721)
26 Passività finanziarie	(54)	(4.508)	(568)	0	(11.677)	(16.807)
<b>Totale passività correnti</b>	<b>(1.210)</b>	<b>(50.933)</b>	<b>(2.292)</b>	<b>(258)</b>	<b>(13.448)</b>	<b>(68.141)</b>
<b>TOTALE PASSIVITA'</b>	<b>(1.272)</b>	<b>(52.439)</b>	<b>(2.802)</b>	<b>(274)</b>	<b>(18.932)</b>	<b>(75.719)</b>

Conto economico per settori operativi al 30 giugno 2019

	Dati consolidati in migliaia di Euro	Free to Play	Premium Games	Distribuzione Italia	Altre Attività	Holding	Totale
1	Ricavi	6.573	60.432	13.741	571	0	81.317
2	Rettifiche ricavi	0	(2.549)	(1.760)	0	0	(4.309)
3	<b>Totale ricavi</b>	<b>6.573</b>	<b>57.883</b>	<b>11.981</b>	<b>571</b>	<b>0</b>	<b>77.008</b>
4	Acquisto prodotti destinati alla rivendita	0	(6.141)	(8.534)	0	0	(14.675)
5	Acquisto servizi destinati alla rivendita	(2.088)	(3.812)	(657)	(29)	0	(6.586)
6	Royalties	(464)	(20.180)	0	(27)	0	(20.671)
7	Variazione delle rimanenze prodotti finiti	0	(435)	(715)	0	0	(1.150)
8	<b>Totale costo del venduto</b>	<b>(2.552)</b>	<b>(30.568)</b>	<b>(9.906)</b>	<b>(56)</b>	<b>0</b>	<b>(43.082)</b>
9	<b>Utile lordo (3+8)</b>	<b>4.021</b>	<b>27.315</b>	<b>2.075</b>	<b>515</b>	<b>0</b>	<b>33.926</b>
10	Altri ricavi	1.829	1.344	0	0	233	3.406
11	Costi per servizi	(240)	(5.875)	(1.252)	(154)	(1.549)	(9.070)
12	Affitti e locazioni	(49)	(623)	(34)	(5)	(749)	(1.460)
13	Costi del personale	(3.609)	(8.760)	(1.370)	(543)	(3.621)	(17.903)
14	Altri costi operativi	(190)	(394)	(218)	(38)	(383)	(1.223)
15	<b>Totale costi operativi</b>	<b>(4.088)</b>	<b>(15.652)</b>	<b>(2.874)</b>	<b>(740)</b>	<b>(6.302)</b>	<b>(29.656)</b>
16	<b>Margine operativo lordo (9+10+15)</b>	<b>1.762</b>	<b>13.007</b>	<b>(799)</b>	<b>(225)</b>	<b>(6.069)</b>	<b>7.676</b>
17	Ammortamenti	(1.759)	(4.693)	(262)	(85)	(171)	(6.970)
18	Accantonamenti	0	0	0	0	0	0
19	Svalutazione di attività	(286)	(1.565)	(67)	0	(132)	(2.051)
20	Riprese di valore di attività e proventi non monetari	0	0	0	0	0	0
21	<b>Totale proventi e costi operativi non monetari</b>	<b>(2.046)</b>	<b>(6.258)</b>	<b>(329)</b>	<b>(85)</b>	<b>(303)</b>	<b>(9.021)</b>
22	<b>Margine operativo (16+21)</b>	<b>(284)</b>	<b>6.749</b>	<b>(1.128)</b>	<b>(310)</b>	<b>(6.372)</b>	<b>(1.345)</b>

Informativa per settori operativi

Situazione patrimoniale-finanziaria consolidata al 30 giugno 2019

Dati consolidati in migliaia di Euro	Free to Play	Premium Games	Distribuzione Italia	Altre attività	Holding	Totale
<b>Attività non correnti</b>						
1 Immobili impianti e macchinari	2.381	123	74	569	437	3.584
2 Investimenti immobiliari	0	0	0	0	0	0
3 Immobilizzazioni immateriali	0	254	4.657	13.172	258	18.341
4 Partecipazioni	0	0	0	0	1.706	1.706
5 Crediti e altre attività non correnti	5	0	0	186	9.131	9.322
6 Imposte anticipate	695	11	329	1.710	0	2.745
7 Attività finanziarie non correnti	0	0	0	0	1.942	1.942
<b>Totale attività non correnti</b>	<b>3.081</b>	<b>388</b>	<b>5.060</b>	<b>15.637</b>	<b>13.474</b>	<b>37.640</b>
<b>Attività correnti</b>						
8 Rimanenze	11.067	0	0	2.842	0	13.909
9 Crediti commerciali	1.782	10	1.449	24.419	0	27.660
10 Crediti tributari	1.041	9	142	971	3.913	6.076
11 Altre attività correnti	330	262	58	27.616	812	29.078
12 Disponibilità liquide e mezzi equivalenti	93	27	284	4.333	30	4.767
13 Altre attività finanziarie	0	0	0	2.277	0	2.277
<b>Totale attività non correnti</b>	<b>14.312</b>	<b>308</b>	<b>1.933</b>	<b>62.459</b>	<b>4.755</b>	<b>83.767</b>
<b>TOTALE ATTIVITA'</b>	<b>17.393</b>	<b>696</b>	<b>6.993</b>	<b>78.096</b>	<b>18.229</b>	<b>121.407</b>
<b>Passività non correnti</b>						
18 Benefici verso dipendenti	(436)	(14)	0	(123)	0	(573)
19 Fondi non correnti	(81)	0	0	0	0	(81)
20 Altri debiti e passività non correnti	0	0	0	0	(923)	(923)
21 Passività finanziarie	0	0	0	(4.293)	(9)	(4.302)
<b>Totale passività non correnti</b>	<b>(517)</b>	<b>(14)</b>	<b>0</b>	<b>(4.416)</b>	<b>(932)</b>	<b>(5.879)</b>
<b>Passività correnti</b>						
22 Debiti verso fornitori	(918)	(136)	(447)	(22.645)	(485)	(24.631)
23 Debiti tributari	(145)	(22)	(147)	(824)	(0)	(1.138)
24 Fondi correnti	(0)	0	0	(856)	0	(856)
25 Altre passività correnti	(609)	(138)	(40)	(2.952)	(22)	(3.761)
26 Passività finanziarie	(98)	0	0	(9.071)	(11.748)	(20.917)
<b>Totale passività correnti</b>	<b>(1.770)</b>	<b>(296)</b>	<b>(633)</b>	<b>(36.349)</b>	<b>(12.254)</b>	<b>(51.303)</b>
<b>TOTALE PASSIVITA'</b>	<b>(2.287)</b>	<b>(310)</b>	<b>(633)</b>	<b>(40.765)</b>	<b>(13.186)</b>	<b>(57.182)</b>

**Premium Games:** l'attività consiste nell'acquisizione dei diritti di sfruttamento di videogiochi da sviluppatori e nella loro successiva distribuzione attraverso una rete di vendita internazionale di tipo tradizionale *retail* e la distribuzione sui *marketplace* digitali quali ad esempio: Steam, Sony PlayStation Network, Microsoft Xbox Live, Epic Game Store e altri.

I videogiochi non realizzati direttamente da società di sviluppo di proprietà del Gruppo vengono prevalentemente acquisiti su licenza esclusiva e con un diritto pluriennale di sfruttamento su scala internazionale. Il marchio utilizzato per la pubblicazione a livello mondiale è 505 Games.

Le attività Premium Games nel periodo sono state svolte dalla controllata 505 Games S.p.A., società che coordina il settore operativo, insieme alle società 505 Games France S.a.s., 505 Games Ltd., 505 Games (US) Inc., 505 Games Spain Slu e 505 Games GmbH che operano rispettivamente sui mercati francese, inglese, americano, spagnolo e tedesco. La società 505 Games Interactive (US) Inc. svolge attività di consulenza per conto della 505 Games S.p.A..

La società italiana Kunos Simulazioni S.r.l., che ha sviluppato e pubblicato il videogioco Assetto Corsa, viene consolidata nel settore operativo.

Nel corso dell'esercizio il Gruppo ha finalizzato l'acquisizione di due nuove società: il 100% delle quote di AvantGarden S.r.l., originariamente Ovosonico S.r.l., di cui il Gruppo deteneva già il 49% e il 60% della società di diritto olandese Rasplata B.V..

La prima è uno sviluppatore di videogiochi italiano e dispone di un team di circa 25 persone, mentre la seconda è una società di diritto olandese che detiene i diritti di una proprietà intellettuale attualmente in fase di sviluppo.

**Free to Play:** l'attività consiste nello sviluppo e nella pubblicazione di videogiochi e/o applicazioni disponibili gratuitamente sui *marketplace* digitali e che prevedono la possibilità per il giocatore di effettuare acquisti durante le successive fasi di gioco. I videogiochi Free to Play sono generalmente meno complessi rispetto ai videogiochi Premium Games, e, in caso di successo, possono avere maggiore longevità. Il videogioco viene infatti continuamente aggiornato e migliorato successivamente al lancio per mantenere alto l'interesse dei giocatori e allungarne così il ciclo di vita.

Il settore operativo è coordinato dalla 505 Mobile S.r.l., dalla società americana 505 Mobile (US) Inc., che fornisce servizi di consulenza alle società del Gruppo, dalla società inglese DR Studios Ltd., che si occupa dello sviluppo di giochi Free to Play, nonché dalla società Hawken Entertainment Inc., che detiene i diritti relativi ai videogiochi della serie Hawken.

Il marchio utilizzato per la pubblicazione a livello mondiale è 505 Games Mobile.

**Distribuzione Italia:** consiste nella distribuzione sul territorio italiano di videogiochi acquistati da editori internazionali.

L'attività viene svolta dalla capogruppo Digital Bros S.p.A., attraverso il marchio Halifax, e dalla società controllata Game Entertainment S.r.l. che effettua la distribuzione, principalmente di carte collezionabili, sul canale distributivo edicola.

**Altre Attività:** si tratta del settore operativo residuale che comprende le attività operative che presentano dimensioni più ridotte e che ai fini di una logica esposizione dei risultati vengono pertanto raggruppate in un settore operativo distinto dai precedenti. Comprende le attività della controllata Digital Bros Game Academy S.r.l., che organizza corsi di specializzazione e formazione in campo videoludico, e le attività della controllata Game Network S.r.l. le cui attività sono state interrotte nel corso del mese di giugno 2018 e che è stata posta in liquidazione nel corso del mese di ottobre 2018. Nel corso dell'esercizio il Gruppo ha finalizzato l'acquisizione del 25,23% delle quote della società inglese Seekhana Ltd., di cui il Gruppo deteneva già il 34,77%, arrivando quindi a possederne il 60%.

**Holding:** comprende le funzioni di coordinamento dei settori operativi che vengono svolte dalla capogruppo Digital Bros S.p.A.. Le attività di amministrazione, controllo di gestione e business development sono parte del settore operativo Holding. La Capogruppo si è avvalsa anche dell'apporto delle società Digital Bros China Ltd. e Digital Bros Asia Pacific (HK) Ltd., che hanno svolto attività di business development per i mercati asiatici. A queste, nel corso del mese di giugno 2020, si è aggiunta la 505 Games Japan K.K. che diventerà operativa a partire dal prossimo esercizio. La 133 W Broadway Inc. che fino al mese di ottobre 2018 ha detenuto la proprietà dell'immobile sito in Eugene, Oregon, USA, fa parte del settore operativo. La Digital Bros Holdings Ltd. non è stata operativa nel periodo.

#### **Informazioni in merito alle aree geografiche**

La suddivisione geografica dei ricavi lordi è la seguente:

<b>Migliaia di Euro</b>	<b>30 giugno 2020</b>		<b>30 giugno 2019</b>		<b>Variazioni</b>	
Europa	27.036	19%	13.354	16%	13.682	n.s.
Americhe	82.586	59%	47.116	58%	35.470	75,3%
Resto del mondo	20.141	14%	6.535	8%	13.606	n.s.
<b>Totale ricavi estero</b>	<b>129.763</b>	<b>93%</b>	<b>67.005</b>	<b>82%</b>	<b>62.758</b>	<b>93,7%</b>
Italia	9.270	7%	14.312	18%	(5.042)	-35,2%
<b>Totale ricavi lordi consolidati</b>	<b>139.033</b>	<b>100%</b>	<b>81.317</b>	<b>100%</b>	<b>57.716</b>	<b>71,0%</b>

I ricavi estero si attestano al 93% dei ricavi lordi consolidati rispetto all'82% dell'esercizio precedente e sono in aumento di 62.758 mila Euro rispetto al 30 giugno 2019.

I ricavi realizzati nel resto del mondo sono relativi alle vendite effettuate dalla società controllata 505 Games Ltd. principalmente in Australia, Medio Oriente e Sudafrica, nonché dalla controllata 505 Games S.p.A. sui territori dell'Estremo Oriente.

La porzione più significativa dei ricavi realizzati all'estero è generata dal segmento Premium Games, che ha generato ricavi esteri per 122.287 mila Euro pari al 94% del totale dei ricavi estero.



Di seguito la suddivisione dei ricavi lordi estero per settore operativo:

Migliaia di Euro	30 giugno 2020		30 giugno 2019		Variazioni	
Free to Play	7.476	6%	6.573	10%	903	13,7%
Premium Games	122.287	94%	60.432	90%	61.855	n.s.
<b>Totale ricavi lordi estero</b>	<b>129.763</b>	<b>100%</b>	<b>67.005</b>	<b>100%</b>	<b>62.758</b>	<b>93,7%</b>

## 12. RAPPORTI CON PARTI CORRELATE

Secondo quanto previsto dalla delibera CONSOB 17221 del 12 marzo 2010, si precisa che i rapporti infragruppo, sia di natura commerciale che finanziaria, intercorsi tra le società del gruppo Digital Bros nonché i rapporti intercorsi tra queste ultime e altre società correlate e non controllate sono stati regolati secondo le normali condizioni di mercato e non si possono qualificare né come atipici né come inusuali.

### *Transazioni infragruppo*

Le transazioni infragruppo sono già state descritte nel paragrafo 8 della Relazione sulla Gestione a cui si rimanda.

### *Altre parti correlate*

I rapporti con altre parti correlate riguardano:

- l'attività di consulenza legale svolta dal consigliere Dario Treves;
- l'attività di locazione immobiliare svolta dalla società Matov Imm. S.r.l. verso la Capogruppo e verso la controllata 505 Games France S.a.s.;
- l'attività di locazione immobiliare svolta dalla società Matov LLC verso la controllata 505 Games (US) Inc.;
- l'attività di locazione immobiliare svolta dalla Capogruppo verso la Ovosonico S.r.l.;
- l'attività di sviluppo di videogiochi svolta dalla Ovosonico S.r.l. a favore della 505 Games S.p.A..

In data 3 marzo la Capogruppo ha acquistato il 100% di Ovosonico S.r.l., successivamente ridenominata in Avantgarden, S.r.l., che da tale data è stata pertanto consolidata integralmente. Di seguito viene riportato il totale delle operazioni fino a tale data.

Sia la Matov Imm. S.r.l. che la Matov LLC sono di proprietà di Abramo e Raffaele Galante.

I saldi patrimoniali alla chiusura dell'esercizio ed il totale delle operazioni del periodo comparati con l'esercizio precedente sono:

Migliaia di Euro	Crediti		Debiti		ricavi	costi
	comm.	finanz.	comm.	finanz.		
Ovosonico S.r.l.	0	0	0	0	36	0
Dario Treves	0	0	(88)	0	0	(348)
Matov Imm. S.r.l.	0	635	0	(4.478)	0	(733)
Matov LLC	0	132	0	(214)	0	(446)
<b>Totale</b>	<b>0</b>	<b>767</b>	<b>(88)</b>	<b>(4.692)</b>	<b>36</b>	<b>(1.527)</b>

Migliaia di Euro	Crediti		Debiti		ricavi	costi
	comm.	finanz.	comm.	finanz.		
Ovosonico S.r.l.	21	210	0	0	29	0
Dario Treves	0	0	(22)	0	0	(262)
Matov Imm. S.r.l.	0	635	0	0	0	(728)
Matov LLC	0	130	(105)	0	0	(420)
<b>Totale</b>	<b>21</b>	<b>975</b>	<b>(127)</b>	<b>0</b>	<b>29</b>	<b>(1.410)</b>

Il credito finanziario che Digital Bros S.p.A. vanta verso la Matov Imm. S.r.l. è relativo al deposito cauzionale versato a titolo di garanzia sui canoni di locazione degli uffici di Via Tortona 37 in Milano.

Il credito finanziario che la 505 Games (US) Inc. vanta nei confronti della Matov LLC è relativo al deposito cauzionale versato a titolo di garanzia sui canoni di locazione degli uffici di Calabasas, siti in California, sede di alcune controllate americane.

Il debito finanziario verso la Matov Imm. S.r.l. e verso la Matov LLC sono effetto dell'applicazione del principio contabile IFRS 16.


Il canone per la locazione degli edifici di Milano pagato nell'esercizio dalla Digital Bros S.p.A. alla Matov Imm. S.r.l. ammonta a 691 mila Euro.

Il canone pagato dalla 505 Games France S.a.s. alla Matov Imm. S.r.l. per gli uffici di Francheville ammontano nel semestre a 42 mila Euro.

Nel corso del mese di novembre 2013, rinnovato nel 2018 è stato stipulato un contratto di locazione tra la controllata 505 Games (US) Inc. e la Matov LLC, parte correlata di proprietà della famiglia Galante. L'operazione nel suo complesso è stata assoggettata alla Procedura delle operazioni con parti correlate adottata da Digital Bros S.p.A. ai sensi del Regolamento Consob n. 17221 del 12 marzo 2010 e prevede un canone annuo pari a 493 mila Dollari statunitensi.

#### *Consolidato fiscale*

A seguito dell'introduzione nel sistema tributario italiano, del regime del consolidato fiscale, la controllante Digital Bros S.p.A. ha esercitato l'opzione di adesione allo stesso in qualità di controllante-consolidante con le società 505 Mobile S.r.l., Game Entertainment S.r.l., Game Service S.r.l., 505 Games S.p.A., Digital Bros Game Academy S.r.l., Game Network S.r.l. e Kunos Simulazioni S.r.l. L'adesione al regime del consolidato fiscale nazionale ha reso necessaria la stesura di un regolamento di attuazione dei rapporti intersocietari volto a garantire che non sorgano pregiudizi alle singole società partecipanti.



### **13. OPERAZIONI ATIPICHE O INUSUALI**

---

Nel corso del periodo in analisi così come nello stesso periodo dell'esercizio precedente non sono state poste in essere operazioni atipiche o inusuali secondo la definizione fornita da Consob nella comunicazione n. DEM 6064293 del 28 luglio 2006.

### **14. INFORMATIVA SUI BENI OGGETTO DI RIVALUTAZIONE AI SENSI DI LEGGI SPECIALI**

---

Nessuna rivalutazione è stata effettuata sui beni della società, ai sensi dell'articolo 10 della legge 72/83.

### **15. FINANZIAMENTI CONCESSI AI MEMBRI DI ORGANI DI AMMINISTRAZIONE, DI VIGILANZA E CONTROLLO**



---

Nessun finanziamento è stato concesso ai membri di organi di amministrazione, di direzione e di vigilanza e controllo, ai sensi dell'articolo 43 comma 1 della IV Direttiva 78/660/CEE.

## 16. COMPENSI ALLA SOCIETÀ DI REVISIONE

Ai sensi dell'articolo 149-duodecies del Regolamento Emittenti si riportano nel prospetto sottostante i corrispettivi di competenza sia della società di revisione Deloitte & Touche, revisore della Capogruppo, sia delle società di revisione non appartenenti alla rete del revisore principale per l'esercizio corrente:

Tipologia di servizi	Compensi per l'esercizio 2019/20			
	Revisore della capogruppo		Revisore non appartenente alla rete della Capogruppo	
	alla capo gruppo	alle altre società	Totale	Totale
Revisione contabile	182.268	96.391	278.659	40.674
Servizi di attestazione				
Servizi di consulenza fiscale				
Altri servizi (da detagliare)				
- Pareri congruità				
- Due diligence contabile, fiscale, legale, amministrativa				
- Procedure concordate (agreed upon procedure)				
- Servizi di advisory al dirigente preposto (art. 154-bis del TUF)				
- Pareri sull'applicazione di nuovi principi contabili				
- Consulenza su tematiche contabili				
- Altri servizi				
<b>Totale</b>	<b>182.268</b>	<b>96.391</b>	<b>278.659</b>	<b>40.674</b>



## ATTESTAZIONE AI SENSI ART. 154-BIS COMMA 5 TUF

---

I sottoscritti Abramo Galante, in qualità di Presidente del Consiglio di Amministrazione e Stefano Salbe, in qualità di dirigente preposto alla redazione dei documenti contabili societari del gruppo Digital Bros, attestano, tenuto anche conto di quanto previsto dall'art. 154-bis, commi 3 e 4, del decreto legislativo 24 febbraio 1998, n. 58:

- l'adeguatezza in relazione alle caratteristiche dell'impresa e
- l'effettiva applicazione delle procedure amministrative e contabili per la formazione del bilancio consolidato nel corso del periodo 1 luglio 2019- 30 giugno 2020. Non sono emersi difetti di rilievo.

Si attesta inoltre che:

1. il bilancio consolidato al 30 giugno 2020 del gruppo Digital Bros:
  - a) è redatto in conformità ai principi contabili internazionali applicabili riconosciuti nella Comunità europea ai sensi del regolamento (CE) n. 1606/2002 del Parlamento europeo e del Consiglio, del 19 luglio 2002;
  - b) corrisponde alle risultanze dei libri e delle scritture contabili;
  - c) è idoneo a fornire una rappresentazione veritiera e corretta della situazione patrimoniale, economica e finanziaria dell'emittente e dell'insieme delle imprese incluse nel consolidamento;
  
2. la relazione sulla gestione comprende un'analisi attendibile dell'andamento e del risultato della gestione, nonché della situazione della Digital Bros S.p.A. e dell'insieme delle imprese incluse nel consolidamento, unitamente alla descrizione dei principale rischi e incertezze cui sono esposti.

Milano, 22 settembre 2020

Firmato

Il Presidente del Consiglio di Amministrazione

Abramo Galante

Il Dirigente preposto alla redazione  
dei documenti contabili societari

Stefano Salbe




**Digital Bros S.p.A.**

**Bilancio separato  
al 30 giugno 2020**

**(Esercizio 2019/2020)**

**Digital Bros S.p.A.**  
Via Tortona, 37 – 20144 Milano, Italia  
Partita IVA e codice fiscale 09554160151  
Capitale Sociale: Euro 6.024.334,80 di cui Euro 5.704.334,80 sottoscritto  
Reg. Soc. Trib. di Milano 290680-Vol. 7394 C.C.I.A.A 1302132

Il presente fascicolo è disponibile sul sito internet della Società  
all'indirizzo [www.digitalbros.com](http://www.digitalbros.com) nella sezione Investitori



## **RELAZIONE SULLA GESTIONE**

La Digital Bros S.p.A. effettua la distribuzione sul territorio italiano, attraverso il marchio Halifax, di videogiochi acquistati da editori internazionali, o publisher. Le attività di commercializzazione vengono svolte attraverso una rete diretta di vendita formata da key account e una rete di vendita indiretta formata da agenti di commercio. La Società effettua altresì la distribuzione delle carte da gioco collezionabili Yu-Gi-Oh! sul territorio italiano.

La Società effettua anche attività di coordinamento in qualità di Capogruppo del gruppo Digital Bros.

Per l'analisi dei ricavi per area geografica si rimanda alle Note illustrative al bilancio separato.

### **1. IL MERCATO DEI VIDEOGIOCHI**

Il mercato dei videogiochi è un settore rilevante del più ampio mercato dell'entertainment. Cinema, editoria, videogiochi e giocattoli sono settori che hanno in comune i medesimi personaggi, marchi, caratteri distintivi e proprietà intellettuali.

Il mercato dei videogiochi presenta mutamenti e tassi di crescita legati alla continua evoluzione tecnologica. L'esperienza di gioco oggi non avviene più solamente sulle console di gioco tradizionali, Sony Playstation e Microsoft Xbox nelle diverse versioni, ma anche su dispositivi mobili come telefoni cellulari e tablet e console ibride come la Nintendo Switch. La diffusione della connettività a costi sempre più ridotti e la disponibilità di reti in fibra ottica e cellulari sempre più performanti permettono ai videogiochi di essere sempre più diversificati, sofisticati ed interattivi. La diffusione degli smartphone alla popolazione di ogni genere ed età ha permesso poi un ampliamento della popolazione dei videogiocatori e la pubblicazione di giochi adatti ad un pubblico adulto ed al pubblico femminile.

Il mercato dei videogiochi per le console, come prassi dei mercati tecnologici, presenta un andamento ciclico in funzione della fase di sviluppo dell'hardware per la quale i videogiochi vengono sviluppati. Al lancio sul mercato di una determinata console, i prezzi di vendita della piattaforma e dei videogiochi ad essa destinati sono elevati e le quantità vendute sono relativamente basse; passando dalla fase di introduzione alla fase di maturità, si assiste ad un progressivo abbassamento dei prezzi, sia dell'hardware che dei videogiochi, e un continuo innalzamento delle quantità vendute con il contestuale incremento della qualità dei videogiochi.

I videogiochi di elevata qualità e che presentano potenziali di vendita significativi, oltre ad essere commercializzati sui *marketplace* digitali, vengono prodotti fisicamente e distribuiti attraverso reti di vendita tradizionali. In tal caso la catena del valore è la seguente:



### *Sviluppatori o developer*

Gli sviluppatori sono i creatori ed i programmatori del gioco, di solito basato su un'idea originale, su un marchio di successo, su di un film, ma anche simulazioni di attività sportive, etc.. Gli sviluppatori, pur rimanendo spesso detentori della proprietà intellettuale, cedono, per un periodo di tempo limitato e definito contrattualmente, i diritti di sfruttamento ad editori internazionali di videogiochi che sono quindi l'elemento della catena del valore essenziale per completare il gioco, farlo apprezzare e distribuirlo su base internazionale grazie alla loro rete commerciale internazionale, diretta e indiretta.

### *Editori o publisher*

L'editore del videogioco definisce la tempistica di uscita del videogioco sul mercato, determina la politica di prezzo e la politica commerciale a livello mondiale, studia il posizionamento del prodotto, la grafica della confezione ed assume tutti i rischi e, congiuntamente allo sviluppatore, beneficia di tutte le opportunità che il videogioco può generare in caso di successo. Gli editori solitamente finanziano le fasi di sviluppo del gioco. Molto spesso i diritti vengono acquisiti in via permanente.

### *Produttori della console*

Il produttore della console è la società che progetta, ingegnerizza, produce e commercializza l'hardware, o piattaforma, attraverso il quale il videogioco viene utilizzato da parte dei consumatori finali. Sony è il produttore delle console Sony Playstation 4, Microsoft è il produttore delle console Microsoft Xbox One, mentre Nintendo è il produttore delle console Nintendo Switch. Il produttore della console riproduce il supporto fisico per conto degli editori. Il produttore della console spesso è anche editore di videogiochi.


### *Distributori*

Il ruolo del distributore varia da mercato a mercato. Più il mercato è frammentato, come ad esempio il mercato italiano, più il ruolo del distributore si integra con il ruolo dell'editore, con l'implementazione di politiche di comunicazione per il mercato locale e con lo svolgimento di attività locali di pubbliche relazioni. In alcuni mercati, come ad esempio quello inglese e americano, a causa dell'elevata concentrazione del mercato dei rivenditori, solitamente gli editori detengono una presenza diretta. A seguito della crescente digitalizzazione del mercato, i publisher di videogiochi di più recente costituzione non hanno ravvisato la necessità di costituire una struttura internazionale di vendita al pubblico per il canale *retail*, avvalendosi a tal fine delle strutture distributive di altri editori.

### *Rivenditori*

Il rivenditore è il punto vendita dove il consumatore finale acquista il videogioco. I rivenditori possono essere catene internazionali specializzate nella vendita di videogiochi, punti vendita della grande distribuzione organizzata, ma anche negozi specializzati indipendenti, così come portali Internet che operano la vendita diretta per corrispondenza.

I produttori delle console hanno realizzato dei *marketplace* per la vendita diretta ai consumatori finali dei videogiochi in formato digitale evitando così l'intermediazione del distributore e del rivenditore. In questo

A large, stylized handwritten signature in black ink is written over a circular stamp. The signature is highly cursive and extends across the right side of the page. The stamp is partially obscured by the signature.



caso, come per videogiochi per personal computer, smartphone e tablet, la catena del valore è meno articolata ed è la seguente:



I principali *marketplace* attraverso i quali i videogiochi per console vengono venduti al consumatore finale sono: PlayStation Store di Sony, Xbox Live di Microsoft e eShop di Nintendo. Il leader mondiale nel campo della distribuzione digitale di videogiochi per personal computer è il *marketplace* Steam. Nello scorso esercizio è stato annunciato il lancio di un nuovo *marketplace*, Epic Games Store, per i videogiochi per personal computer gestito dalla società americana Epic, sulla scia del successo riscontrato dal videogioco di loro proprietà Fortnite.

La progressiva digitalizzazione del mercato ha determinato che sia Microsoft, con Microsoft Xbox Game Pass e Microsoft Xbox Games with Gold, che Sony, con Sony PlayStation Now, creassero delle piattaforme digitali dove il giocatore, invece di acquistare il singolo gioco, può usufruire di tutti i giochi presenti sul *marketplace* pagando un canone di abbonamento valido per un tempo prefissato. Il riconoscimento dei ricavi all'editore avviene in forma direttamente o indirettamente legata all'utilizzo dei propri giochi da parte dei consumatori finali. Google con la piattaforma Stadia e Apple con Apple Arcade hanno realizzato, più recentemente, strutture simili.

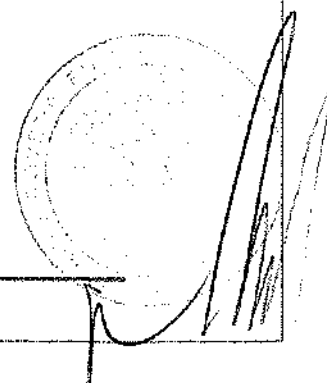
I videogiochi Free to Play sono disponibili al pubblico esclusivamente in formato digitale. I *marketplace* utilizzati sono l'AppStore per i videogiochi per Iphone e Ipad, e PlayStore per i videogiochi Android sui mercati occidentali ed un numero elevatissimo di differenti *marketplace* per i mercati orientali. Alcuni giochi Free to play sono altresì disponibili sui marketplace di Sony e di Microsoft per i videogiochi console e Steam per i videogiochi per personal computer.

La digitalizzazione del canale distributivo ha permesso un notevole allungamento del ciclo di vita dei singoli videogiochi. La disponibilità del prodotto non è infatti limitata strettamente al periodo di lancio come avviene sul canale *retail*, ma il prodotto rimane disponibile sui singoli *marketplace* anche successivamente, permettendo così un flusso continuo di vendite, che può essere influenzato, anche in misura significativa, da temporanee politiche di comunicazione e di promozione di prezzi. L'allungamento del ciclo di vita del prodotto è altresì influenzato dalla politica di prodotto definita dall'editore quando, successivamente al lancio del gioco principale, vengono creati episodi e/o funzionalità aggiuntive del gioco disponibili sia a pagamento che in forma gratuita sui *marketplace* digitali (i cosiddetti DLC, ovvero *Downloadable Contents*).

## 2. STAGIONALITÀ CARATTERISTICA DEL MERCATO

La stagionalità del mercato è influenzata dal lancio di prodotti di grande popolarità. L'uscita di un nuovo gioco di successo in un determinato periodo comporta una volatilità dei ricavi tra i diversi trimestri. Il lancio di nuovi prodotti determina infatti una concentrazione delle vendite nei primi giorni di commercializzazione del prodotto.

La struttura patrimoniale è strettamente collegata all'andamento dei ricavi. La distribuzione fisica di un prodotto in un trimestre comporta la concentrazione degli investimenti in capitale circolante che vengono momentaneamente riflessi nella posizione finanziaria netta almeno fino a che i ricavi derivanti dalla relativa vendita non vengano incassati.

A circular stamp is located in the bottom right corner of the page, partially overlapping a handwritten signature. The stamp contains text that is mostly illegible due to its low resolution and the presence of the signature. The signature itself is a dark, cursive scribble.

### **3. EVENTI SIGNIFICATIVI DEL PERIODO**

---

Gli eventi significativi del periodo sono stati i seguenti:

- in data 28 febbraio 2020 l'Amministratore indipendente Paola Carrara ha rassegnato le dimissioni per motivazioni personali;
- in data 3 marzo 2020 Digital Bros S.p.A. ha acquisito il 51% delle quote della società Ovosonico S.r.l., di cui già possedeva il 49%, per un controvalore di 210 mila Euro. La Società, che sta sviluppando un videogioco per conto del Gruppo, ha mutato ragione sociale in AvantGarden S.r.l.;
- in data 5 marzo 2020 Il Consiglio di Amministrazione ha cooptato l'amministratore Laura Soifer. Lo stesso Consiglio, dopo averne verificato i requisiti di indipendenza, ha nominato Laura Soifer membro del Comitato Controllo e Rischi e del Comitato permanente Parti Correlate e Lead independent director.

#### ***Rapporti con Starbreeze e azionisti di Starbreeze***

Tra il gruppo Digital Bros ed il gruppo Starbreeze sono intercorsi in esercizi precedenti numerosi rapporti commerciali e finanziari di seguito sintetizzati:

- nel mese di maggio 2016 i diritti che il Gruppo vantava sul videogioco PAYDAY 2 sono stati retrocessi a Starbreeze a fronte di un pagamento di 30 milioni di Dollari Statunitensi ed un potenziale earn out di 40 milioni di Dollari Statunitensi in ragione del 33% dei ricavi netti del videogioco di futura pubblicazione PAYDAY 3;
- nell'aprile 2015 i due gruppi avevano sottoscritto un contratto finalizzato allo sviluppo e pubblicazione della versione console di un videogioco ispirato alla serie televisiva The Walking Dead. Il contratto prevedeva un budget di sviluppo a carico della controllata 505 Games S.p.A. di 10 milioni di Dollari Statunitensi. Alla data odierna, la controllata 505 Games S.p.A. ha pagato 4,8 milioni di Dollari Statunitensi per lo sviluppo di tale videogioco. Nel corso del mese di novembre 2018, Starbreeze ha lanciato la versione per personal computer del videogioco con vendite inferiori alle attese. In considerazione di ciò, in data 27 febbraio 2019, Skybound, detentore dei diritti di The Walking Dead, ha comunicato a Starbreeze la risoluzione del contratto in essere per i diritti del videogioco OVERKILL's The Walking Dead e – conseguentemente – in data 8 aprile 2019 la controllata 505 Games S.p.A. ha richiesto la risoluzione del contratto in essere con Starbreeze per lo sviluppo e la pubblicazione della versione console del videogioco;
- a partire dal mese di novembre 2018, Digital Bros S.p.A. ha acquistato sul mercato 4.096.809 azioni Starbreeze STAR A, scambiate sul Nasdaq Stockholm, ad un prezzo medio di 2,14 SEK per azione. A seguito di ciò, in data 4 giugno 2019, l'Amministratore esecutivo del Gruppo Stefano Salbe è entrato a far parte del Consiglio di Amministrazione della società svedese in qualità di Amministratore non esecutivo;
- in data 21 novembre 2018, Digital Bros S.p.A. ha concesso un finanziamento di 2 milioni di Euro a Varvtre AB. Varvtre AB è una società di diritto svedese posseduta dal precedente amministratore

delegato di Starbreeze AB che deteneva, in tale data, nr. 19.021.541 azioni Starbreeze A e nr. 1.305.142 azioni Starbreeze B che corrispondono alla data del 30 giugno 2020 al 5,61% del capitale e al 16,92% dei diritti di voto di Starbreeze AB.

A seguito delle difficoltà finanziarie legate all'insuccesso del videogioco OVERKILL's The Walking Dead, in data 3 dicembre 2018, Starbreeze AB e cinque controllate avevano presentato la domanda per essere ammesse ad un piano di ristrutturazione aziendale alla *District Court* svedese, richiesta approvata dalla Corte svedese e più volte prorogata fino al 3 dicembre 2019. In data 6 dicembre 2019, Starbreeze AB ha completato con successo il processo di ristrutturazione aziendale proponendo ai creditori un piano di pagamenti.

Nel corso dei mesi di gennaio e febbraio 2020, la Società ha posto in essere le seguenti operazioni:

- in data 15 gennaio 2020, Digital Bros S.p.A. ha acquistato n. 18.969.395 azioni Starbreeze A detenute dalla società svedese Varvte AB per un corrispettivo di circa 25,8 milioni di Corone Svedesi al prezzo unitario di 1,36 Corone Svedesi per azione più un potenziale earn-out nel caso di plusvalenza realizzata nei 60 mesi successivi all'acquisto. Il corrispettivo è stato pagato, in parte, con il finanziamento concesso a Varvte AB. Le azioni acquistate corrispondono al 5,24% del capitale sociale e al 16,76% dei diritti di voto.
- in data 26 febbraio 2020, Digital Bros S.p.A. ha finalizzato l'acquisto di tutte le attività detenute dalla società coreana Smilegate Holdings in Starbreeze AB al prezzo di 19,2 milioni di Euro. Le attività acquistate hanno un controvalore nominale di circa 35,3 milioni di Euro, come di seguito specificato:
  - un prestito obbligazionario convertibile emesso da Starbreeze AB del valore di 215 milioni di Corone Svedesi (circa 19,7 milioni di Euro) per complessivi 16,9 milioni di Euro. L'eventuale conversione del prestito comporterebbe l'emissione di n. 95.578.667 nuove azioni Starbreeze B corrispondenti, al 30 giugno 2020, al 20,87% del capitale sociale ed al 7,79% dei diritti di voto;
  - un credito per circa 16,3 milioni di Dollari Statunitensi (circa 14,8 milioni di Euro) per un corrispettivo di 100 mila Euro. Tale credito rientra nel processo di ristrutturazione aziendale di Starbreeze AB e sarà rimborsato nei termini di pagamento approvati dalla *District Court* svedese e comunque non oltre il mese di dicembre 2024;
  - n. 3.601.083 azioni Starbreeze A e n. 6.018.948 azioni Starbreeze B che alla data del 30 giugno 2020 corrispondono al 2,66% del capitale sociale di Starbreeze AB ed al 3,71% dei diritti di voto, per un controvalore totale di 2,2 milioni di Euro.

Il corrispettivo totale della transazione è stato pagato per 9,2 milioni di Euro all'atto della finalizzazione mentre il residuo di 10 milioni di Euro sarà versato entro il 28 febbraio 2021.

Al fine di mantenere inalterata la propria quota nel capitale e nel capitale votante, il Gruppo in data 23 giugno 2020 ha firmato un accordo vincolante per la sottoscrizione pro-quota dell'aumento di capitale oggetto di futura delibera assembleare di Starbreeze. Aumento di capitale poi finalizzato nel corso del mese di settembre 2020.

Anche a seguito di marginali acquisti successivi, alla data del 30 giugno 2020, il Gruppo detiene nr. 26.695.287 azioni Starbreeze A e nr. 9.733.948 azioni Starbreeze B pari 10,05% del capitale sociale e al 24,45% dei diritti di voto.

La Società, nonostante i rapporti contrattuali tuttora in essere e la quota detenuta nel capitale della società svedese, ritiene di non avere influenza sulla società partecipata ed ha pertanto ritenuto di mantenere la classificazione tra le altre partecipazioni utilizzata anche nei periodi precedenti. L'amministratore non esecutivo Stefano Salbe non è stato confermato nell'incarico. Qualora per effetto di modificazioni sostanziali nelle relazioni tra i due gruppi, tale valutazione dovesse mutare, la classificazione patrimoniale verrebbe conseguentemente adeguata.

## COVID-19

A seguito dell'insorgere della pandemia da COVID-19 e sulla base delle disposizioni ministeriali emanate a partire dal mese di marzo 2020 ed attualmente ancora in corso di validità, al fine di garantire la sicurezza e la salute del proprio personale dipendente e dei collaboratori, la Società ha anticipato il ricorso alla modalità di lavoro definita agile, permettendo alla gran parte di tutti i dipendenti e collaboratori sia in Italia che presso le sedi estere di svolgere l'attività lavorativa dal proprio domicilio. Tale modalità è attualmente ancora prevalente, anche se in forma mitigata rispetto alle prime settimane di cosiddetto *lockdown*. Da un punto di vista operativo, il lavoro agile non ha avuto particolari impatti sull'operatività delle principali aree di attività della Società.

Gli impatti più rilevanti che la pandemia ha creato sul mercato dei videogiochi sono riassumibili in:

- una maggiore propensione all'utilizzo di videogiochi durante il periodo di *lockdown*, in particolare per prodotti mass market, per giocatori casual e prodotti oggetto di particolari promozioni;
- una generale crescita dei ricavi digitali;
- un azzeramento dei ricavi derivanti da distribuzione tradizionale, con l'eccezione di quella quota marginale rappresentata dalle vendite e-commerce.

La repentina diminuzione dei ricavi da distribuzione tradizionale ha tuttavia accelerato un processo già in atto da alcuni anni, pertanto il drastico calo registrato da marzo ha di fatto comportato una riduzione dei prezzi dei prodotti in giacenza con una crescita dell'obsolescenza delle rimanenze di prodotti finiti. Questo fattore è stato tenuto in considerazione dalla Società che ha provveduto a rettificare la valutazione delle rimanenze a fine esercizio per 1.386 mila Euro, pari al 40% del valore di carico delle rimanenze.

#### 4. ANALISI DELL'ANDAMENTO ECONOMICO AL 30 GIUGNO 2020

Di seguito si riportano i risultati economici registrati dalla Società nell'esercizio chiuso al 30 giugno 2020, comparati con i medesimi dati dell'esercizio chiuso al 30 giugno 2019:

Migliaia di Euro		30 giugno 2020		30 giugno 2019		Variazioni	
1	Ricavi	13.881	125,5%	14.905	109,6%	(1.024)	-6,9%
2	Rettifiche ricavi	(2.821)	-25,5%	(1.086)	-9,6%	(1.735)	n.s.
3	<b>Totale ricavi netti</b>	<b>11.060</b>	<b>100,0%</b>	<b>13.819</b>	<b>100,0%</b>	<b>(2.759)</b>	<b>-20,0%</b>
4	Acquisto prodotti destinati alla rivendita	(5.515)	-49,9%	(8.534)	-75,6%	3.019	-35,4%
5	Acquisto servizi destinati alla rivendita	0	0,0%	0	0,0%	0	0,0%
6	Royalties	0	0,0%	0	0,0%	0	0,0%
7	Variazione delle rimanenze prodotti finiti	(1.760)	-15,9%	59	0,5%	(1.819)	n.s.
8	<b>Totale costo del venduto</b>	<b>(7.275)</b>	<b>-65,8%</b>	<b>(8.475)</b>	<b>-75,0%</b>	<b>1.200</b>	<b>-14,2%</b>
9	<b>Utile lordo (3+8)</b>	<b>3.785</b>	<b>34,2%</b>	<b>5.344</b>	<b>25,0%</b>	<b>(1.559)</b>	<b>-29,2%</b>
10	Altri ricavi	222	2,0%	150	23,7%	72	n.s.
11	Costi per servizi	(2.849)	-25,8%	(2.440)	-21,6%	(409)	16,7%
12	Affitti e locazioni	(125)	-1,1%	(727)	-6,4%	602	-82,7%
13	Costi del personale	(4.890)	-44,2%	(4.934)	-43,7%	44	-0,9%
14	Altri costi operativi	(538)	-4,9%	(532)	-4,7%	(6)	1,2%
15	<b>Totale costi operativi</b>	<b>(8.402)</b>	<b>-76,0%</b>	<b>(8.633)</b>	<b>-76,4%</b>	<b>231</b>	<b>-2,7%</b>
16	<b>Margine operativo lordo (9+10+15)</b>	<b>(4.395)</b>	<b>-39,7%</b>	<b>(3.139)</b>	<b>-27,8%</b>	<b>(1.256)</b>	<b>40,0%</b>
17	Ammortamenti	(935)	-8,5%	(369)	-3,3%	(566)	n.s.
18	Accantonamenti	0	0,0%	0	0,0%	0	0,0%
19	Svalutazione di attività	(190)	-1,7%	(623)	-5,5%	433	-69,4%
20	Riprese di valore di attività e proventi non monetari	591	5,3%	0	0,0%	591	n.s.
21	<b>Totale proventi e costi operativi non monetari</b>	<b>(534)</b>	<b>-4,8%</b>	<b>(992)</b>	<b>-8,8%</b>	<b>458</b>	<b>-46,2%</b>
22	<b>Margine operativo (16+21)</b>	<b>(4.929)</b>	<b>-44,6%</b>	<b>(4.131)</b>	<b>-36,6%</b>	<b>(798)</b>	<b>19,3%</b>
23	Interessi attivi e proventi finanziari	5.466	49,4%	5.047	44,7%	419	8,3%
24	Interessi passivi e oneri finanziari	(1.388)	-12,5%	(652)	-5,8%	(736)	n.s.
25	<b>Gestione finanziaria</b>	<b>4.078</b>	<b>36,9%</b>	<b>4.395</b>	<b>38,9%</b>	<b>(317)</b>	<b>-7,2%</b>
26	<b>Utile prima delle imposte (22+25)</b>	<b>(851)</b>	<b>-7,7%</b>	<b>264</b>	<b>2,3%</b>	<b>(1.115)</b>	<b>n.s.</b>
27	Imposte correnti	712	6,4%	638	5,6%	74	11,6%
28	Imposte differite	(134)	-1,2%	(62)	-0,5%	(72)	n.s.
29	<b>Totale imposte</b>	<b>578</b>	<b>5,2%</b>	<b>576</b>	<b>5,1%</b>	<b>2</b>	<b>0,3%</b>
30	<b>Utile netto (26+29)</b>	<b>(273)</b>	<b>-2,5%</b>	<b>840</b>	<b>7,4%</b>	<b>(1.113)</b>	<b>n.s.</b>

I ricavi lordi dell'esercizio sono diminuiti del 6,9% attestandosi a 13.881 mila Euro rispetto ai 14.905 mila Euro del passato esercizio per effetto di un significativo calo delle vendite derivante anche dal periodo di chiusura degli esercizi commerciali a seguito dell'emergenza derivante dalla pandemia da COVID-19.

Il dettaglio dei ricavi lordi il seguente:

Migliaia di Euro	30 giugno 2020	30 giugno 2019	Variazioni	%
Ricavi da videogiochi per console	6.810	9.536	(2.726)	-28,6%
Ricavi da carte collezionabili	1.828	2.550	(722)	-28,3%
Ricavi da altri prodotti e servizi	5.243	2.819	2.424	86,0%
<b>Totale ricavi lordi</b>	<b>13.881</b>	<b>14.905</b>	<b>(1.024)</b>	<b>-6,9%</b>

I ricavi da altri prodotti e servizi derivano dal contratto che la Società ha nei confronti delle altre società del Gruppo e per le quali svolge servizi accentrati. L'incremento è da leggere nel contesto di un maggior apporto delle risorse della Società alle attività di coordinamento del Gruppo.

I costi per acquisto prodotti destinati alla rivendita sono in diminuzione di 3.019 mila Euro, mentre le rimanenze si sono decrementate di 1.819 mila Euro anche per effetto della svalutazione di 1.386 mila Euro, già evidenziata relativamente alla pandemia da COVID-19.

Gli altri ricavi sono in aumento di 72 mila Euro passando da 150 mila Euro al 30 giugno 2019 a 222 mila Euro al 30 giugno 2020 e sono rappresentati principalmente dai ricavi per attività prestate per conto delle società del Gruppo.

I costi operativi sono pari a 8.402 mila Euro e sono diminuiti di 231 mila Euro rispetto all'esercizio precedente. La diminuzione degli affitti e locazioni per 602 mila Euro è dovuta all'applicazione del nuovo principio contabile IFRS 16, mentre l'aumento dei costi per servizi per 409 mila Euro è dovuto a maggiori spese pubblicitarie e consulenze.


Il margine operativo lordo si attesta a 4.395 mila Euro negativi rispetto ai 3.139 mila Euro negativi dello scorso esercizio in peggioramento di 1.256 mila Euro.

I costi operativi non monetari passano da 992 mila Euro realizzati nello scorso esercizio a 534 mila Euro dell'attuale esercizio per minori svalutazioni di attività, 433 mila Euro, e maggiori riprese di valore di attività, 591 mila Euro, parzialmente compensati da maggiori ammortamenti, 566 mila Euro, per effetto dell'applicazione del nuovo principio contabile IFRS 16.

Il margine operativo è passato dai 4.131 mila Euro negativi del passato esercizio ai 4.929 mila Euro negativi del corrente esercizio.

La gestione finanziaria è stata positiva per 4.078 mila Euro, rispetto a 4.395 mila Euro realizzati nel passato esercizio a seguito di un incremento degli interessi attivi e proventi finanziari per 419 mila Euro e di una crescita sia degli interessi passivi che degli oneri finanziari per 736 mila Euro, in particolare per effetto del consolidamento integrale delle partecipazioni in AvantGarden S.r.l. e Seekhana Ltd., che ha generato oneri per 656 mila Euro sino alla rispettiva data di acquisizione del controllo.

La perdita ante imposte al 30 giugno 2020 è stato pari a 851 mila Euro rispetto all'utile ante imposte di 264 mila Euro registrato nell'esercizio precedente. La perdita netta è invece pari a 273 mila Euro rispetto all'utile netto di 840 mila Euro realizzato nello scorso esercizio.

A circular stamp is located in the bottom right corner of the page. The stamp contains text that is mostly illegible but appears to include "SOCIETA' ITALIANA" at the top and "Sede in Roma" at the bottom. To the right of the stamp is a large, stylized handwritten signature in black ink.



## 5. ANALISI DELLA SITUAZIONE PATRIMONIALE AL 30 GIUGNO 2020

Di seguito si riporta la situazione patrimoniale della Società al 30 giugno 2020 comparata con la medesima al 30 giugno 2019:

	Migliaia di Euro	30 giugno 2020	30 giugno 2019	Variazioni	
<b>Attività non correnti</b>					
1	Immobili impianti e macchinari	7.273	2.817	4.456	n.s.
2	Investimenti immobiliari	0	0	0	0,0%
3	Immobilizzazioni immateriali	196	256	(60)	-23,6%
4	Partecipazioni	24.081	16.968	7.113	41,9%
5	Crediti ed altre attività non correnti	6.542	9.126	(2.584)	-28,3%
6	Imposte anticipate	613	582	31	5,3%
7	Attività finanziarie non correnti	17.251	1.942	15.309	n.s.
	<b>Totale attività non correnti</b>	<b>55.956</b>	<b>31.691</b>	<b>24.265</b>	<b>76,6%</b>
<b>Attività correnti</b>					
8	Rimanenze	1.987	3.747	(1.760)	-47,0%
9	Crediti commerciali	1.866	1.260	606	48,1%
10	Crediti verso società controllate	14.455	28.136	(13.681)	-48,6%
11	Crediti tributari	2.221	4.492	(2.271)	-50,5%
12	Altre attività correnti	5.301	1.003	4.298	n.s.
13	Disponibilità liquide e mezzi equivalenti	858	83	775	n.s.
14	Altre attività finanziarie	0	0	0	n.s.
	<b>Totale attività correnti</b>	<b>26.688</b>	<b>38.721</b>	<b>(12.033)</b>	<b>-31,1%</b>
	<b>TOTALE ATTIVITA'</b>	<b>82.644</b>	<b>70.412</b>	<b>12.232</b>	<b>17,4%</b>
<b>Patrimonio netto consolidato</b>					
15	Capitale sociale	(5.704)	(5.704)	0	0,0%
16	Riserve	(20.886)	(21.084)	198	-0,9%
17	Azioni proprie	0	0	0	0,0%
18	(Utili) perdite a nuovo	(20.478)	(20.751)	273	-1,3%
	<b>Patrimonio netto</b>	<b>(47.068)</b>	<b>(47.539)</b>	<b>471</b>	<b>-1,0%</b>
<b>Passività non correnti</b>					
19	Benefici verso dipendenti	(429)	(436)	7	-1,6%
20	Fondi non correnti	(81)	(81)	0	0,2%
21	Altri debiti e passività non correnti	(469)	(923)	454	-49,2%
22	Passività finanziarie non correnti	(4.941)	(9)	(4.932)	n.s.
	<b>Totale passività non correnti</b>	<b>(5.920)</b>	<b>(1.449)</b>	<b>(4.471)</b>	<b>n.s.</b>
<b>Passività correnti</b>					
23	Debiti verso fornitori	(2.026)	(916)	(1.110)	n.s.
24	Debiti verso società controllate	(13.646)	(9.088)	(4.558)	50,2%
25	Debiti tributari	(159)	(145)	(14)	n.s.
26	Fondi correnti	(446)	(256)	(190)	n.s.
27	Altre passività correnti	(1.205)	(621)	(584)	n.s.
28	Passività finanziarie correnti	(12.174)	(10.398)	(1.776)	17,1%
	<b>Totale passività correnti</b>	<b>(29.656)</b>	<b>(21.424)</b>	<b>(8.232)</b>	<b>38,4%</b>
	<b>TOTALE PASSIVITA'</b>	<b>(35.576)</b>	<b>(22.873)</b>	<b>(12.703)</b>	<b>55,5%</b>
	<b>TOTALE PATRIMONIO NETTO E PASSIVITA'</b>	<b>(82.644)</b>	<b>(70.412)</b>	<b>(12.232)</b>	<b>17,4%</b>

La Società per meglio rappresentare i profondi cambiamenti avvenuti nella struttura patrimoniale ha deciso di modificare la struttura di esposizione dello stato patrimoniale adottando la più classica struttura a sezioni contrapposte, riclassificando con il medesimo criterio l'esercizio precedente. Maggiori chiarimenti si trovano nelle Note Illustrative.

Le attività non correnti si incrementano di 24.265 mila Euro.

Gli immobili impianti e macchinari si incrementano di 4.456 mila Euro, principalmente a seguito dell'applicazione del nuovo principio contabile IFRS 16, che ha comportato l'iscrizione di fabbricati per 4.319 mila Euro al netto dell'ammortamento di competenza del periodo. Le partecipazioni si incrementano di 7.113 mila Euro principalmente per l'acquisto delle azioni della società svedese Starbreeze AB e per l'acquisto del 60% della società di diritto olandese Rasplata B.V..

Le attività correnti si decrementano di 12.033 mila Euro principalmente per la diminuzione dei crediti verso società controllate per 13.681 mila Euro.

Le passività non correnti si incrementano di 4.471 mila Euro, mentre le passività correnti di 8.232 mila Euro soprattutto per l'incremento dei debiti verso società controllate per 4.558 mila Euro.

L'analisi della posizione finanziaria netta comparata con i relativi dati al 30 giugno 2019 è riportata nella tabella seguente:

	Migliaia di Euro	30 giugno 2020	30 giugno 2019	Variazioni	
13	Disponibilità liquide e mezzi equivalenti	858	83	775	n.s.
14	Altre attività finanziarie correnti	0	0	0	n.s.
28	Passività finanziarie correnti	(12.174)	(10.398)	(1.776)	0
	<b>Posizione finanziaria netta corrente</b>	<b>(11.316)</b>	<b>(10.315)</b>	<b>(1.001)</b>	<b>0</b>
7	Attività finanziarie non correnti	17.251	1.942	15.309	n.s.
22	Passività finanziarie non correnti	(4.941)	(9)	(4.932)	n.s.
	<b>Posizione finanziaria netta non corrente</b>	<b>12.310</b>	<b>1.933</b>	<b>10.377</b>	<b>0</b>
	<b>Totale posizione finanziaria netta</b>	<b>994</b>	<b>(8.382)</b>	<b>9.376</b>	<b>0</b>

In significativo miglioramento la posizione finanziaria netta che è positiva per 994 mila Euro rispetto a un indebitamento di 8.382 mila Euro al 30 giugno 2019. Il miglioramento è stato di 9.376 mila Euro rispetto al 30 giugno 2019, tenuto conto che l'applicazione del nuovo principio contabile IFRS 16 ha comportato l'iscrizione di un debito finanziario di 4.335 mila Euro. La riduzione dell'indebitamento finanziario nel periodo, al netto dell'applicazione del nuovo principio contabile IFRS 16, sarebbe stata pari a 13.711 mila Euro.

## **6. RAPPORTI INFRAGRUPPO E CON PARTI CORRELATE E OPERAZIONI ATIPICHE E/O INUSUALI**

---

Con riferimento ai rapporti infragruppo e con parti correlate, la Digital Bros S.p.A. ha regolato i relativi interscambi di beni e servizi alle normali condizioni di mercato.

La Digital Bros S.p.A. fattura alla 505 Games S.p.A. un importo pari al 15% dei ricavi digitali che la controllata realizza in Italia quale riconoscimento dell'attività indiretta di marketing e pubbliche relazioni svolta e non direttamente imputabile ai singoli prodotti.

La Digital Bros S.p.A. addebita alla 505 Games S.p.A. i costi direttamente sostenuti per suo conto e, in misura percentuale rispetto al totale dei costi di holding, i costi indiretti per il coordinamento delle attività per l'acquisizione dei giochi, per i servizi amministrativi, di finanza, legali, di logistica e di information technology.

La Digital Bros S.p.A. addebita alla Digital Bros Game Academy S.r.l. i costi per i servizi amministrativi, di finanza, legali e di information technology sostenuti per suo conto e la locazione dell'immobile sito in Via Labus a Milano che è la sede operativa della Società.

La Digital Bros S.p.A. addebita alla Avantgarden S.r.l. i costi per la locazione di una porzione dell'immobile di Via Tortona a Milano che è la sede operativa della controllata.

La Digital Bros S.p.A. ha concesso un finanziamento a Rasplata B.V. che matura interessi addebitati trimestralmente.

Sono state effettuate altre transazioni di servizi di modesto impatto di carattere amministrativo, finanziario, di consulenza legale e nell'area dei servizi generali che sono solitamente svolte dalla Capogruppo per conto delle altre società del Gruppo.

La Capogruppo effettua inoltre la gestione accentrata delle disponibilità finanziarie del Gruppo tramite conti correnti di corrispondenza su cui vengono riversati i saldi attivi e passivi in essere tra le diverse società del Gruppo, anche attraverso cessioni di crediti. Tali conti correnti non sono remunerati.

Vanno segnalati i rapporti delle società di diritto italiano del Gruppo con la Digital Bros S.p.A. relativamente ai trasferimenti a quest'ultima di posizioni fiscali a credito e debito, nell'ambito del consolidato fiscale nazionale.

### **Transazioni con altre parti correlate**

I rapporti con parti correlate riguardano l'attività di consulenza legale svolta dal consigliere Dario Treves e l'attività di locazione immobiliare svolta dalla società Matov Imm. S.r.l., di proprietà della famiglia Galante.

Gli effetti economico patrimoniali delle operazioni con parti correlate sono evidenziati nelle note illustrative.

### Operazioni atipiche

Nel corso del periodo in analisi così come nello stesso periodo dell'esercizio precedente non sono state poste in essere operazioni atipiche o inusuali secondo la definizione fornita da Consob nella comunicazione n. DEM 6064293 del 28 luglio 2006.

## **7. AZIONI PROPRIE**

---

Ai sensi dell'art. 2428 comma 2 n. 3 del Codice Civile, Digital Bros S.p.A. al 30 giugno 2020 non risulta titolare di azioni proprie e non ha effettuato transazioni nell'esercizio.

## **8. ATTIVITA' DI RICERCA E SVILUPPO**

---

Nel corso dell'esercizio la Società non ha effettuato attività di ricerca e sviluppo.

## **9. GESTIONE DEI RISCHI OPERATIVI, DEI RISCHI FINANZIARI E DEGLI STRUMENTI FINANZIARI**

---

La Società ha realizzato un processo di identificazione dei rischi che coinvolge il Consiglio di amministrazione insieme alle strutture organizzative in riunioni di coordinamento che si tengono periodicamente durante l'anno. La sintesi di tale lavoro è riprodotta in una matrice dei rischi che viene predisposta e revisionata in via continuativa dall'Amministratore esecutivo designato al controllo che prende parte alle riunioni di coordinamento. La predisposizione delle schede per ogni singolo rischio prevede che vengano descritti i rischi, il grado di rischio lordo in funzione di una matrice probabilità/impatto, i fattori mitiganti e/o i presidi messi in atto per ridurre e monitorare i rischi, il grado di rischio netto. Nella preparazione e nella valutazione circa la completa mappatura l'Amministratore esecutivo viene assistito dal Comitato di Controllo e rischi e dal Collegio Sindacale.

Le singole schede di rischio evidenziano gli effetti che un mancato raggiungimento degli obiettivi di controllo avrebbe in termini operativi e, ove sia determinabile, sull'informativa finanziaria.


La completezza della mappatura dei rischi e l'assegnazione del grado di rischio netto viene svolta congiuntamente dai due Amministratori delegati. Sull'efficacia di tale processo vigila il Collegio sindacale.

I rischi possono essere riassunti in due tipologie: rischi operativi e rischi finanziari.

### Rischi operativi

I rischi operativi più rilevanti sono:

- rischio di obsolescenza dei prodotti;
- rischio di dipendenza da personale chiave.



### *Rischio di obsolescenza dei prodotti*

I videogiochi presentano un grado di obsolescenza elevato. Il videogioco che viene venduto sul mercato ad un determinato prezzo viene riposizionato a prezzi via via decrescenti nel corso del tempo. Il prezzo di lancio dei videogiochi è solitamente elevato nella fase di lancio dell'hardware a cui è destinato e presenta una curva decrescente durante tutto il ciclo di vita della macchina.

Le decisioni di investimento su un determinato prodotto avvengono spesso anche anni prima dell'effettivo lancio del gioco sul mercato. Il management pertanto deve necessariamente stimare i prezzi ai quali il videogioco verrà venduto al pubblico in momenti successivi. Una repentina variazione dell'obsolescenza dei prodotti e dell'hardware potrebbe comportare minori prezzi di vendita al pubblico di quelli originariamente previsti e conseguentemente minori ricavi e margini rispetto ai piani previsionali, così come accaduto per effetto della pandemia da COVID-19 al cui paragrafo si rimanda.

### *Rischio di dipendenza da personale chiave*

Il successo della Società dipende dalle prestazioni di alcune figure chiave che hanno contribuito in maniera concreta allo sviluppo e che hanno maturato una solida esperienza nel settore in cui l'azienda opera.

La Società è dotata di dirigenti (Presidente, Amministratore Delegato e CFO), in possesso di una pluriennale esperienza nel settore e aventi un ruolo determinante nella gestione dell'attività della Società. L'eventuale perdita delle prestazioni delle suddette figure senza un'adeguata sostituzione, potrebbe avere effetti negativi sui risultati economici e finanziari della Società, ma in particolare nel processo di comprensione, apprezzamento e monitoraggio dei rischi.

Il management ritiene, in ogni caso, che la Società sia dotata di una struttura operativa e dirigenziale capace di assicurare continuità nella gestione.

### *Gestione dei rischi finanziari e degli strumenti finanziari*

I principali strumenti finanziari utilizzati dalla Società sono:

- Scoperti di conto corrente bancario
- Depositi bancari a vista e a breve termine
- Finanziamenti all'importazione
- Finanziamenti all'esportazione
- Linee di credito commerciali (smobilizzo di portafoglio effetti e crediti commerciali attraverso cessioni a società di factoring)
- Contratti di locazione finanziaria.

L'obiettivo di tali strumenti è quello di finanziare le attività operative della Società.

Le linee di fido cui dispone la Società con i relativi utilizzi al 30 giugno 2020 sono le seguenti:

Migliaia di Euro	Fidi	Utilizzi	Disponibilità
Scoperti di conto corrente bancario	1.200	0	1.200
Finanziamenti all'importazione	11.750	0	11.750
Anticipo fatture e ricevute s.b.f.	7.500	547	6.953
Factoring	1.000	21	979
Finanziamenti a medio termine	2.000	2.000	0
<b>Totale</b>	<b>23.450</b>	<b>2.568</b>	<b>20.882</b>

La Società cerca di mantenere un bilanciamento tra strumenti finanziari a breve termine e strumenti finanziari a medio-lungo termine. L'attività svolta principalmente dalla Società, ovvero la commercializzazione di videogiochi, comporta investimenti prevalentemente in capitale circolante netto, che vengono finanziati attraverso linee di credito a breve termine. Gli investimenti a lungo termine sono di norma finanziati attraverso linee di credito a medio lungo termine dedicate spesso al singolo investimento, anche attraverso contratti di locazione finanziaria.

Per effetto di quanto esposto sopra non sussistono particolari concentrazioni di scadenze di debiti finanziari a medio e lungo termine.

I principali rischi generati dagli strumenti finanziari della Società sono:

- rischio di tasso di interesse;
- rischio di liquidità;
- rischio di dipendenza da clienti chiave e rischio di mancati incassi.

#### *Rischio di tasso di interesse*

L'esposizione degli strumenti finanziari della Società alle variazioni dei tassi di interesse è marginale per quanto riguarda gli strumenti finanziari a medio e lungo termine che sono stati stipulati a tasso fisso oppure resi a tasso fisso con opportuni contratti derivati.

Il rischio di innalzamento dei tassi di interesse sugli strumenti finanziari a breve termine è effettivo in quanto la Società non riesce a trasferire immediatamente sui prezzi di vendita eventuali rialzi dei tassi di interesse.

I rischi sono mitigati, oltre che dal basso o quasi nullo livello di indebitamento, da:

- la disponibilità di diverse linee di credito a breve termine che permette di indebitarsi nella più economica forma di finanziamento;
- la struttura finanziaria che varia significativamente in base alla stagionalità del mercato dei videogiochi e che presenta un trend a medio lungo termine in costante miglioramento;
- l'implementazione di una procedura di cash flowing a breve termine che monitora costantemente l'andamento dell'indebitamento a breve termine e permette di porre in essere eventuali azioni correttive con anticipo in presenza di attese di rialzo dei tassi di interesse.

### *Rischio di liquidità*

Tale rischio si manifesta in caso di impossibilità o difficoltà di reperimento, a condizioni sostenibili, delle risorse finanziarie necessarie al normale svolgimento dell'attività.

I fattori che influenzano le necessità finanziarie della Società sono da un lato le risorse generate o assorbite dalle attività operative e di investimento e dall'altro le caratteristiche di scadenza e rinnovo del debito o di liquidità degli impieghi finanziari nonché le condizioni e la disponibilità presente sul mercato del credito.

Si riepilogano di seguito le azioni poste in essere dalla Società al fine di ridurre tale rischio:

- gestione centralizzata dei processi di tesoreria e quindi delle linee di credito;
- ottenimento di linee di credito adeguate alla creazione di una struttura del passivo sostenibile mediante l'utilizzo di affidamenti irrevocabili fino a scadenza;
- monitoraggio continuo delle condizioni prospettiche di liquidità.

Si ritiene che attraverso le risultanze della pianificazione a breve e a medio-lungo termine, i fondi attualmente disponibili, unitamente a quelli che saranno generati dall'attività operativa, consentiranno alla Società di soddisfare i suoi fabbisogni derivanti dalle attività di investimento, di gestione del capitale circolante e di rimborso dei debiti alla loro naturale scadenza e comunque di essere in grado di determinare i fabbisogni finanziari per le attività della Società con congruo anticipo.

### *Rischi di dipendenza da clienti chiave e rischio di mancati incassi*

La Società opera esclusivamente con clienti noti. Nel caso di clienti per i quali non ha necessarie informazioni adotta una politica di vendita con pagamento anticipato e/o a vista che permette di limitare i rischi di perdite su crediti.

Il controllo dell'andamento degli affidamenti e dei saldi clienti viene effettuato prima delle spedizioni da effettuare da parte della direzione finanziaria. La Società ha comunque stipulato un contratto di assicurazione dei crediti che copre una percentuale significativa dei clienti.

## **10. ATTIVITÀ E PASSIVITÀ POTENZIALI**

Al 30 giugno 2020 non vi sono attività e passività potenziali così come alla chiusura dell'esercizio precedente.

## **11. EVENTI SIGNIFICATIVI SUCCESSIVI ALLA CHIUSURA DELL'ESERCIZIO**

Non si sono registrati eventi significativi successivi al 30 giugno 2020.

## 12. EVOLUZIONE PREVEDIBILE DELLA GESTIONE

La progressiva digitalizzazione del mercato che ha caratterizzato gli ultimi esercizi ed accentuata dalla pandemia da COVID-19 ha determinato una progressiva riduzione delle vendite di videogiochi sul territorio italiano che persisterà nel prossimo futuro.


Non si ritiene che le significative svalutazioni di rimanenze effettuate nel corso del passato esercizio saranno ripetibili, pertanto pur di fronte ad un calo atteso dei ricavi, le previsioni sono per un miglioramento del margine operativo.

La società si concentrerà maggiormente sulle attività di coordinamento del Gruppo, che pertanto determineranno una crescita degli altri ricavi, insieme al positivo andamento delle controllate Kunos Simulazioni S.r.l. e 505 Games S.p.A., che invece permetterà una crescita significativa dei dividendi percepiti.

Per effetto di ciò si prevede per il prossimo esercizio un significativo utile netto.

L'indebitamento finanziario netto sarà in calo lungo tutto l'arco dell'esercizio.

La Società continuerà a monitorare gli effetti derivanti dalla diffusione della pandemia da COVID-19 adottando opportuni strumenti di mitigazione, qualora fossero necessari, e comunicando al mercato eventuali fattori non adeguatamente già considerati.

A handwritten signature in black ink is written over a circular stamp. The stamp is mostly blank with some faint, illegible text or a logo inside. The signature is written in a cursive style.



### 13. ALTRE INFORMAZIONI

#### DIPENDENTI

Il dettaglio del numero dei dipendenti al 30 giugno 2020 comparato con il rispettivo dato al 30 giugno 2019 è il seguente:

Tipologia	30 giugno 2020	30 giugno 2019	Variazioni
Dirigenti	5	5	0
Impiegati	37	40	(3)
Operai e apprendisti	5	4	1
<b>Totale dipendenti</b>	<b>47</b>	<b>49</b>	<b>(2)</b>

Il numero medio di dipendenti per l'esercizio al 30 giugno 2019, calcolato come media semplice dei dipendenti in essere al termine di ciascun mese e confrontato con i medesimi dati dell'esercizio precedente, è:

Tipologia	Numero medio 2020	Numero medio 2019	Variazioni
Dirigenti	5	5	0
Impiegati	38	41	(3)
Operai e apprendisti	5	4	1
<b>Totale dipendenti</b>	<b>48</b>	<b>50</b>	<b>(2)</b>

La Società adotta il contratto collettivo del commercio terziario distribuzione e servizi della Confcommercio in vigore.

#### AMBIENTE

Al 30 giugno 2020 non esistono problematiche di tipo ambientale e, considerando che le attività svolte dalla Società consistono principalmente nell'imballaggio e nella spedizione di videogiochi con l'eventuale lavorazione per l'applicazione di adesivi sulle confezioni, si esclude che possano emergere problematiche ambientali nel futuro.

**PROSPETTI CONTABILI**

Digital Bros S.p.A

Situazione patrimoniale-finanziaria al 30 giugno 2020

Migliaia di Euro	30 giugno 2020	30 giugno 2019	Variazioni	
<b>Attività non correnti</b>				
1 Immobili impianti e macchinari	7.273	2.817	4.456	n.s.
2 Investimenti immobiliari	0	0	0	0,0%
3 Immobilizzazioni immateriali	196	256	(60)	-23,6%
4 Partecipazioni	24.081	16.968	7.113	41,9%
5 Crediti ed altre attività non correnti	6.542	9.126	(2.584)	-28,3%
6 Imposte anticipate	613	582	31	5,3%
7 Attività finanziarie non correnti	17.251	1.942	15.309	n.s.
<b>Totale attività non correnti</b>	<b>55.956</b>	<b>31.691</b>	<b>24.265</b>	<b>76,6%</b>
<b>Attività correnti</b>				
8 Rimanenze	1.987	3.747	(1.760)	-47,0%
9 Crediti commerciali	1.866	1.260	606	48,1%
10 Crediti verso società controllate	14.455	28.136	(13.681)	-48,6%
11 Crediti tributari	2.221	4.492	(2.271)	-50,5%
12 Altre attività correnti	5.301	1.003	4.298	n.s.
13 Disponibilità liquide e mezzi equivalenti	858	83	775	n.s.
14 Altre attività finanziarie	0	0	0	n.s.
<b>Totale attività correnti</b>	<b>26.688</b>	<b>38.721</b>	<b>(12.033)</b>	<b>-31,1%</b>
<b>TOTALE ATTIVITA'</b>	<b>82.644</b>	<b>70.412</b>	<b>12.232</b>	<b>17,4%</b>
<b>Patrimonio netto consolidato</b>				
15 Capitale sociale	(5.704)	(5.704)	0	0,0%
16 Riserve	(20.886)	(21.084)	198	-0,9%
17 Azioni proprie	0	0	0	0,0%
18 (Utili) perdite a nuovo	(20.478)	(20.751)	273	-1,3%
<b>Patrimonio netto</b>	<b>(47.068)</b>	<b>(47.539)</b>	<b>471</b>	<b>-1,0%</b>
<b>Passività non correnti</b>				
19 Benefici verso dipendenti	(429)	(436)	7	-1,6%
20 Fondi non correnti	(81)	(81)	0	0,2%
21 Altri debiti e passività non correnti	(469)	(923)	454	-49,2%
22 Passività finanziarie non correnti	(4.941)	(9)	(4.932)	n.s.
<b>Totale passività non correnti</b>	<b>(5.920)</b>	<b>(1.449)</b>	<b>(4.471)</b>	<b>n.s.</b>
<b>Passività correnti</b>				
23 Debiti verso fornitori	(2.026)	(916)	(1.110)	n.s.
24 Debiti verso società controllate	(13.646)	(9.088)	(4.558)	50,2%
25 Debiti tributari	(159)	(145)	(14)	n.s.
26 Fondi correnti	(446)	(256)	(190)	n.s.
27 Altre passività correnti	(1.205)	(621)	(584)	n.s.
28 Passività finanziarie correnti	(12.174)	(10.398)	(1.776)	17,1%
<b>Totale passività correnti</b>	<b>(29.656)</b>	<b>(21.424)</b>	<b>(8.232)</b>	<b>38,4%</b>
<b>TOTALE PASSIVITA'</b>	<b>(35.576)</b>	<b>(22.873)</b>	<b>(12.703)</b>	<b>55,5%</b>
<b>TOTALE PATRIMONIO NETTO E PASSIVITA'</b>	<b>(82.644)</b>	<b>(70.412)</b>	<b>(12.232)</b>	<b>17,4%</b>

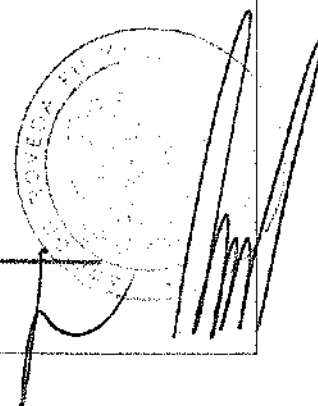
Digital Bros S.p.A.

Conto economico separato per l'esercizio chiuso al 30 giugno 2020

	Migliaia di Euro	30 giugno 2020		30 giugno 2019		Variazioni	
1	Ricavi	13.881	125,5%	14.905	109,6%	(1.024)	-6,9%
2	Rettifiche ricavi	(2.821)	-25,5%	(1.086)	-9,6%	(1.735)	n.s.
3	<b>Totale ricavi netti</b>	<b>11.060</b>	<b>100,0%</b>	<b>13.819</b>	<b>100,0%</b>	<b>(2.759)</b>	<b>-20,0%</b>
4	Acquisto prodotti destinati alla rivendita	(5.515)	-49,9%	(8.534)	-75,6%	3.019	-35,4%
5	Acquisto servizi destinati alla rivendita	0	0,0%	0	0,0%	0	0,0%
6	Royalties	0	0,0%	0	0,0%	0	0,0%
7	Variazione delle rimanenze prodotti finiti	(1.760)	-15,9%	59	0,5%	(1.819)	n.s.
8	<b>Totale costo del venduto</b>	<b>(7.275)</b>	<b>-65,8%</b>	<b>(8.475)</b>	<b>-75,0%</b>	<b>1.200</b>	<b>-14,2%</b>
9	<b>Utile lordo (3+8)</b>	<b>3.785</b>	<b>34,2%</b>	<b>5.344</b>	<b>25,0%</b>	<b>(1.559)</b>	<b>-29,2%</b>
10	Altri ricavi	222	2,0%	150	23,7%	72	n.s.
11	Costi per servizi	(2.849)	-25,8%	(2.440)	-21,6%	(409)	16,7%
12	Affitti e locazioni	(125)	-1,1%	(727)	-6,4%	602	-82,7%
13	Costi del personale	(4.890)	-44,2%	(4.934)	-43,7%	44	-0,9%
14	Altri costi operativi	(538)	-4,9%	(532)	-4,7%	(6)	1,2%
15	<b>Totale costi operativi</b>	<b>(8.402)</b>	<b>-76,0%</b>	<b>(8.633)</b>	<b>-76,4%</b>	<b>231</b>	<b>-2,7%</b>
16	<b>Margine operativo lordo (9+10+15)</b>	<b>(4.395)</b>	<b>-39,7%</b>	<b>(3.139)</b>	<b>-27,8%</b>	<b>(1.256)</b>	<b>40,0%</b>
17	Ammortamenti	(935)	-8,5%	(369)	-3,3%	(566)	n.s.
18	Accantonamenti	0	0,0%	0	0,0%	0	0,0%
19	Svalutazione di attività	(190)	-1,7%	(623)	-5,5%	433	-69,4%
20	Riprese di valore di attività e proventi non monetari	591	5,3%	0	0,0%	591	n.s.
21	<b>Totale proventi e costi operativi non monetari</b>	<b>(534)</b>	<b>-4,8%</b>	<b>(992)</b>	<b>-8,8%</b>	<b>458</b>	<b>-46,2%</b>
22	<b>Margine operativo (16+21)</b>	<b>(4.929)</b>	<b>-44,6%</b>	<b>(4.131)</b>	<b>-36,6%</b>	<b>(798)</b>	<b>19,3%</b>
23	Interessi attivi e proventi finanziari	5.466	49,4%	5.047	44,7%	419	8,3%
24	Interessi passivi e oneri finanziari	(1.388)	-12,5%	(652)	-5,8%	(736)	n.s.
25	<b>Gestione finanziaria</b>	<b>4.078</b>	<b>36,9%</b>	<b>4.395</b>	<b>38,9%</b>	<b>(317)</b>	<b>-7,2%</b>
26	<b>Utile prima delle imposte (22+25)</b>	<b>(851)</b>	<b>-7,7%</b>	<b>264</b>	<b>2,3%</b>	<b>(1.115)</b>	<b>n.s.</b>
27	Imposte correnti	712	6,4%	638	5,6%	74	11,6%
28	Imposte differite	(134)	-1,2%	(62)	-0,5%	(72)	n.s.
29	<b>Totale imposte</b>	<b>578</b>	<b>5,2%</b>	<b>576</b>	<b>5,1%</b>	<b>2</b>	<b>0,3%</b>
30	<b>Utile netto (26+29)</b>	<b>(273)</b>	<b>-2,5%</b>	<b>840</b>	<b>7,4%</b>	<b>(1.113)</b>	<b>n.s.</b>

Conto economico complessivo per l'esercizio chiuso al 30 giugno 2020

Migliaia di Euro	30 giugno 2020	30 giugno 2019	Variazioni
Utile (perdita) del periodo (A)	(273)	840	(1.113)
<b>Voci che non saranno successivamente riclassificate in conto economico (B)</b>			
Utile (perdita) attuariale	11	(33)	44
Effetto fiscale relativo all'utile (perdita) attuariale	(2)	8	(10)
Adeguamento a fair value delle azioni "held to collect and sell"	(706)	(350)	(356)
Effetto fiscale relativo all'adeguamento a fair value delle azioni "held to collect and sell"	169	84	85
<b>Voci che saranno successivamente riclassificate in conto economico (C)</b>	<b>(528)</b>	<b>(291)</b>	<b>(237)</b>
<b>Totale altre componenti dell'utile complessivo D= (B)+(C)</b>	<b>(528)</b>	<b>(291)</b>	<b>(237)</b>
<b>Totale utile (perdita) complessiva (A)+(D)</b>	<b>(801)</b>	<b>549</b>	<b>(1.350)</b>



Digital Bros S.p.A.

Rendiconto finanziario per l'esercizio chiuso al 30 giugno 2020

Migliaia di Euro	30 giugno 2020	30 giugno 2019
<b>A. Disponibilità liquide e mezzi equivalenti iniziali</b>	<b>83</b>	<b>609</b>
<b>B. Flussi finanziari da attività d'esercizio</b>		
Utile (perdita) netta dell'esercizio	(273)	840
<i>Accantonamenti e costi non monetari:</i>		
Accantonamenti e svalutazioni di attività	(190)	623
Ammortamenti immateriali	151	147
Ammortamenti materiali	784	222
Variazione netta delle imposte anticipate	(31)	(252)
Variazione netta degli altri fondi	0	1
Variazione netta del fondo TFR	(7)	17
Variazione netta delle altre passività non correnti	(453)	22
<b>SUBTOTALE B.</b>	<b>(19)</b>	<b>1.620</b>
<b>C. Variazione del capitale circolante netto</b>		
Rimanenze	1.760	(59)
Crediti commerciali	(606)	568
Crediti verso società controllate	13.681	(4.903)
Crediti tributari	2.271	(2.524)
Altre attività correnti	(4.298)	1.954
Debiti verso fornitori	1.110	(1.096)
Debiti verso società controllate	4.558	155
Debiti tributari	14	(71)
Fondi correnti	380	(2.137)
Altre passività correnti	584	(132)
<b>SUBTOTALE C.</b>	<b>19.454</b>	<b>(8.245)</b>
<b>D. Flussi finanziari da attività di investimento</b>		
Investimenti netti in immobilizzazioni immateriali	(91)	(101)
Investimenti netti in immobilizzazioni materiali	(5.240)	(57)
Investimenti netti in immobilizzazioni finanziarie	(4.530)	(974)
<b>SUBTOTALE D.</b>	<b>(9.861)</b>	<b>(1.132)</b>
<b>E. Flussi finanziari da attività di finanziamento</b>		
Aumenti di capitale	0	0
Variazione delle passività finanziarie	6.708	9.361
Variazione delle attività finanziarie	(15.309)	(1.942)
<b>SUBTOTALE E.</b>	<b>(8.601)</b>	<b>7.419</b>
<b>F. Movimenti del Patrimonio netto</b>		
Dividendi distribuiti	0	0
Incrementi (decrementi) di altre componenti del patrimonio netto	(198)	(188)
<b>SUBTOTALE F.</b>	<b>(198)</b>	<b>(188)</b>
<b>G. Flusso monetario del periodo (B+C+D+E+F)</b>	<b>774</b>	<b>(526)</b>
<b>H. Disponibilità liquide e mezzi equivalenti finali (A+G)</b>	<b>858</b>	<b>83</b>

Digital Bros S.p.A.

Movimenti di patrimonio netto al 30 giugno 2020

Migliaia di Euro	Capitale sociale (A)	Riserva sovrapprezzo azioni	Riserva legale	Riserva transizione IAS	Riserva da valutazione attuariale	Altre riserve	Totale riserve (B)	Azioni proprie (C)	Utili (perdite) portate a nuovo	Utile (perdita) d'esercizio	Totale utili a nuovo (D)	Patrimonio netto (A+B+C+D)
<b>Totale al 1 luglio 2018</b>	5.704	18.486	1.141	(142)	(80)	1.172	20.577	0	5.086	15.520	20.606	46.887
Applicazione IFRS 9							0		(695)		(695)	(695)
Destinazione del risultato d'esercizio							0		15.520	(15.520)	0	0
Altre variazioni						798	798				0	798
Utile (perdita) complessiva						(291)	(291)			840	840	549
<b>Totale al 30 giugno 2019</b>	5.704	18.486	1.141	(142)	(80)	1.679	21.084	0	19.911	840	20.751	47.539
Destinazione del risultato d'esercizio							0		840	(840)	0	0
Altre variazioni						330	330				0	330
Utile (perdita) complessiva						(528)	(528)			(273)	(273)	(801)
<b>Totale al 30 giugno 2020</b>	5.704	18.486	1.141	(142)	(80)	1.481	20.886	0	20.751	(273)	20.478	47.068

<sup>a)</sup> non disponibile.

<sup>b)</sup> disponibili- utilizzabili per copertura perdite. La sola riserva sovrapprezzo azioni può essere distribuita in considerazione del fatto che la riserva legale ha raggiunto il limite stabilito dall'art. 2430 (il quinto del capitale sociale);

<sup>c)</sup> disponibili- utilizzabili per copertura perdite, aumento di capitale e distribuzione dividendi.

Digital Bros S.p.A.

Conto economico separato redatto ai sensi della Delibera Consob n. 15519 del 27 luglio 2006

	Migliaia di Euro	30 giugno 2020		30 giugno 2019	
		Totale	di cui con parti correlate	Totale	di cui con parti correlate
1	Ricavi lordi	13.881	0	12.380	0
2	Rettifiche ricavi	(2.821)	0	(1.086)	0
3	<b>Totale ricavi netti</b>	<b>11.060</b>	<b>0</b>	<b>11.294</b>	<b>0</b>
4	Acquisto prodotti destinati alla rivendita	(5.515)	0	(8.534)	0
5	Acquisto servizi destinati alla rivendita	0	0	0	0
6	Royalties	0	0	0	0
7	Variazione delle rimanenze prodotti finiti	(1.760)	0	59	0
8	<b>Totale costo del venduto</b>	<b>(7.275)</b>	<b>0</b>	<b>(8.475)</b>	<b>0</b>
9	<b>Utile lordo (3+8)</b>	<b>3.785</b>	<b>0</b>	<b>2.819</b>	<b>0</b>
10	Altri ricavi	222	36	2.675	29
11	Costi per servizi	(2.849)	(348)	(2.440)	(262)
12	Affitti e locazioni	(125)	(76)	(727)	(682)
13	Costi del personale	(4.890)	0	(4.934)	0
14	Altri costi operativi	(538)	0	(532)	0
15	<b>Totale costi operativi</b>	<b>(8.402)</b>	<b>(424)</b>	<b>(8.633)</b>	<b>(944)</b>
16	<b>Margine operativo lordo (9+10+15)</b>	<b>(4.395)</b>	<b>(388)</b>	<b>(3.139)</b>	<b>(1.005)</b>
17	Ammortamenti	(935)	(560)	(369)	0
18	Accantonamenti	0	0	0	0
19	Svalutazione di attività	(190)	0	(623)	0
20	Riprese di valore di attività e proventi non monetari	591	0	0	0
21	<b>Totale proventi e costi operativi non monetari</b>	<b>(534)</b>	<b>(560)</b>	<b>(992)</b>	<b>0</b>
22	<b>Margine operativo (16+21)</b>	<b>(4.929)</b>	<b>(948)</b>	<b>(4.131)</b>	<b>(1.005)</b>
23	Interessi attivi e proventi finanziari	5.466	0	5.047	0
24	Interessi passivi e oneri finanziari	(1.388)	(55)	(652)	0
25	<b>Gestione finanziaria</b>	<b>4.078</b>	<b>(55)</b>	<b>4.395</b>	<b>0</b>
26	<b>Utile prima delle imposte (22+25)</b>	<b>(851)</b>	<b>(1.003)</b>	<b>264</b>	<b>(1.005)</b>
27	Imposte correnti	712	0	638	0
28	Imposte differite	(134)	0	(62)	0
29	<b>Totale imposte</b>	<b>578</b>	<b>0</b>	<b>576</b>	<b>0</b>
30	<b>Utile netto (26+29)</b>	<b>(273)</b>	<b>(1.003)</b>	<b>840</b>	<b>(1.005)</b>

Digital Bros S.p.A.

Situazione patrimoniale-finanziaria redatto ai sensi della Delib. Consob n. 15519 del 27 luglio 2006

Migliaia di Euro		30 giugno 2020		30 giugno 2019	
			di cui con parti correlate		di cui con parti correlate
<b>Attività non correnti</b>					
<b>Attività non correnti</b>					
1	Immobili impianti e macchinari	7.273	0	2.817	0
2	Investimenti immobiliari	0	0	0	0
3	Immobilizzazioni immateriali	196	0	256	0
4	Partecipazioni	24.081	0	16.968	0
5	Crediti ed altre attività non correnti	6.542	635	9.126	635
6	Imposte anticipate	613	0	582	0
7	Attività finanziarie non correnti	17.251	0	1.942	0
	<b>Totale attività non correnti</b>	<b>55.956</b>	<b>635</b>	<b>31.691</b>	<b>635</b>
<b>Attività correnti</b>					
8	Rimanenze	1.987	0	3.747	0
9	Crediti commerciali	1.898	0	1.260	21
10	Crediti verso società controllate	14.423	0	28.136	210
11	Crediti tributari	2.221	0	4.492	0
12	Altre attività correnti	5.301	0	1.003	0
13	Disponibilità liquide e mezzi equivalenti	858	0	83	0
14	Altre attività finanziarie	0	0	0	0
	<b>Totale attività correnti</b>	<b>26.688</b>	<b>0</b>	<b>38.721</b>	<b>231</b>
	<b>TOTALE ATTIVITA'</b>	<b>82.644</b>	<b>635</b>	<b>70.412</b>	<b>866</b>
<b>Patrimonio netto consolidato</b>					
15	Capitale sociale	(5.704)	0	(5.704)	0
16	Riserve	(20.886)	0	(21.084)	0
17	Azioni proprie	0	0	0	0
18	(Utili) perdite a nuovo	(20.478)	0	(20.751)	0
	<b>Patrimonio netto</b>	<b>(47.068)</b>	<b>0</b>	<b>(47.539)</b>	<b>0</b>
<b>Passività non correnti</b>					
19	Benefici verso dipendenti	(429)	0	(436)	0
20	Fondi non correnti	(81)	0	(81)	0
21	Altri debiti e passività non correnti	(469)	0	(923)	0
22	Passività finanziarie non correnti	(4.941)	(3.787)	(9)	0
	<b>Totale passività non correnti</b>	<b>(5.920)</b>	<b>(3.787)</b>	<b>(1.449)</b>	<b>0</b>
<b>Passività correnti</b>					
23	Debiti verso fornitori	(2.026)	(88)	(916)	(22)
24	Debiti verso società controllate	(13.646)	0	(9.088)	0
25	Debiti tributari	(159)	0	(145)	0
26	Fondi correnti	(446)	0	(256)	0
27	Altre passività correnti	(1.205)	0	(621)	0
28	Passività finanziarie correnti	(12.174)	(549)	(10.398)	0
	<b>Totale passività correnti</b>	<b>(29.656)</b>	<b>(637)</b>	<b>(21.424)</b>	<b>(22)</b>
	<b>TOTALE PASSIVITA'</b>	<b>(35.576)</b>	<b>(4.424)</b>	<b>(22.873)</b>	<b>(22)</b>
	<b>TOTALE PATRIMONIO NETTO E PASSIVITA'</b>	<b>(82.644)</b>	<b>(4.424)</b>	<b>(70.412)</b>	<b>(22)</b>



Digital Bros S.p.A.


Conto economico separato redatto ai sensi della Delibera Consob n. 15519 del 27 luglio 2006

	Migliaia di Euro	30 giugno 2020		30 giugno 2019	
		Totale	di cui non ricorrenti	Totale	di cui non ricorrenti
1	Ricavi lordi	13.881	0	12.380	0
2	Rettifiche ricavi	(2.821)	0	(1.086)	0
3	<b>Totale ricavi netti</b>	<b>11.060</b>	<b>0</b>	<b>11.294</b>	<b>0</b>
4	Acquisto prodotti destinati alla rivendita	(5.515)	0	(8.534)	0
5	Acquisto servizi destinati alla rivendita	0	0	0	0
6	Royalties	0	0	0	0
7	Variazione delle rimanenze prodotti finiti	(1.760)	0	59	0
8	<b>Totale costo del venduto</b>	<b>(7.275)</b>	<b>0</b>	<b>(8.475)</b>	<b>0</b>
9	<b>Utile lordo (3+8)</b>	<b>3.785</b>	<b>0</b>	<b>2.819</b>	<b>0</b>
10	Altri ricavi	222	0	2.675	0
11	Costi per servizi	(2.849)	0	(2.440)	0
12	Affitti e locazioni	(125)	0	(727)	0
13	Costi del personale	(4.890)	0	(4.934)	0
14	Altri costi operativi	(538)	0	(532)	0
15	<b>Totale costi operativi</b>	<b>(8.402)</b>	<b>0</b>	<b>(8.633)</b>	<b>0</b>
16	<b>Margine operativo lordo (9+10+15)</b>	<b>(4.395)</b>	<b>0</b>	<b>(3.139)</b>	<b>0</b>
17	Ammortamenti	(935)	0	(369)	0
18	Accantonamenti	0	0	0	0
19	Svalutazione di attività	(190)	0	(623)	0
20	Riprese di valore di attività e proventi non monetari	591	0	0	0
21	<b>Totale proventi e costi operativi non monetari</b>	<b>(534)</b>	<b>0</b>	<b>(992)</b>	<b>0</b>
22	<b>Margine operativo (16+21)</b>	<b>(4.929)</b>	<b>0</b>	<b>(4.131)</b>	<b>0</b>
23	Interessi attivi e proventi finanziari	5.466	0	5.047	0
24	Interessi passivi e oneri finanziari	(1.388)	0	(652)	0
25	<b>Totale risultato della gestione finanziaria</b>	<b>4.078</b>	<b>0</b>	<b>4.395</b>	<b>0</b>
26	<b>Utile prima delle imposte (22+25)</b>	<b>(851)</b>	<b>0</b>	<b>264</b>	<b>0</b>
27	Imposte correnti	712	0	638	0
28	Imposte differite	(134)	0	(62)	0
29	<b>Totale imposte</b>	<b>578</b>	<b>0</b>	<b>576</b>	<b>0</b>
30	<b>Utile netto (26+29)</b>	<b>(273)</b>	<b>0</b>	<b>840</b>	<b>0</b>

# *Digital Bros*

digital entertainment

## **Note illustrative al bilancio separato al 30 giugno 2020**



## **I. FORMA, CONTENUTO ED ALTRE INFORMAZIONI GENERALI**

Le principali attività svolte dalla Digital Bros S.p.A. sono descritte nella Relazione sulla gestione.

Il bilancio separato al 30 giugno 2020 è stato redatto sul presupposto della continuità aziendale. La Società ha valutato che le incertezze ed i rischi a cui è soggetto, commentati nella Relazione sulla gestione, non determinino incertezze sulla sua capacità di operare in continuità aziendale. La Società continuerà a monitorare gli effetti derivanti dalla diffusione della pandemia da COVID-19, che alla data attuale non ha determinato effetti sulla capacità di operare in continuità aziendale, adottando opportuni strumenti di mitigazione, qualora fossero necessari, e comunicando al mercato eventuali fattori non adeguatamente già considerati.

### ***Principi contabili adottati e dichiarazione di conformità agli IAS/IFRS***

Il bilancio separato al 30 giugno 2020 della Digital Bros S.p.A. è redatto ai sensi dell'art. 154-ter del Decreto Legislativo del 24 febbraio 1998 n. 58 e successive modifiche e integrazioni. Tale bilancio è stato redatto in conformità agli *International Financial Reporting Standards* — IFRS emessi dall'*International Accounting Standards Board* (IASB), in base al testo pubblicato nella Gazzetta Ufficiale delle Comunità Europee (G.U.C.E.). Con IFRS si intendono anche gli *International Accounting Standards* (IAS) tuttora in vigore, nonché tutti i documenti interpretativi emessi dall'*International Financial Reporting Interpretations Committee* (IFRIC). Tutti gli ammontari contenuti nel bilancio separato al 30 giugno 2020 sono espressi in migliaia di Euro, se non diversamente specificato.

### ***Schemi di bilancio***

Il bilancio separato al 30 giugno 2020 è stato predisposto secondo i Principi Contabili Internazionali IAS/IFRS ed i relativi principi interpretativi (SIC/IFRIC) omologati dalla Commissione Europea in vigore a tale data.

I prospetti di bilancio e le note illustrative sono state predisposte fornendo anche le informazioni integrative previste in materia di schemi e informativa di bilancio dalla Delibera Consob n. 15519 del 27 luglio 2006 e dalla Comunicazione Consob n. 6064293 del 28 luglio 2006.

La Società per meglio rappresentare i profondi cambiamenti avvenuti nella struttura patrimoniale del Gruppo a seguito della progressiva crescita di significatività delle altre società del Gruppo, ha deciso di modificare la struttura di esposizione dello stato patrimoniale adottando la più classica struttura a sezioni contrapposte, riclassificando con il medesimo criterio l'esercizio precedente.

Le attività non correnti costituiscono gli investimenti in partecipazioni e sono diventati in larga misura la porzione più significativa delle attività della Società. La struttura adottata sino allo scorso esercizio meglio si addiceva ad una società distributiva con una forte attenzione alle dinamiche del capitale circolante.

I prospetti contabili che precedono sono composti da:

- situazione patrimoniale-finanziaria al 30 giugno 2020 confrontata con i medesimi valori al 30 giugno 2019, data di chiusura dell'ultimo bilancio consolidato;

- conto economico del periodo dal 1 luglio 2019 al 30 giugno 2020 confrontato con il conto economico dal 1 luglio 2018 al 30 giugno 2019;
- conto economico complessivo del periodo dal 1 luglio 2019 al 30 giugno 2020 confrontato con il conto economico consolidato dal 1 luglio 2018 al 30 giugno 2019;
- rendiconto finanziario 1 luglio 2019 al 30 giugno 2020 comparato con il rendiconto finanziario 1 luglio 2018 al 30 giugno 2019;
- prospetto dei movimenti di patrimonio netto intervenuti dal 1 luglio 2019 al 30 giugno 2020 e dal 1 luglio 2018 al 30 giugno 2019.

Nella prima colonna del prospetto della situazione patrimoniale-finanziaria si trovano i riferimenti numerici relativi al rinvio all'informativa contenuta nelle note illustrative.

Lo schema della situazione patrimoniale – finanziaria adottato è suddiviso in cinque categorie:

- attività non correnti;
- attività correnti;
- patrimonio netto;
- passività correnti;
- passività non correnti.

Le attività non correnti sono costituite dalle voci che per loro natura hanno carattere di lunga durata, quali immobilizzazioni destinate all'utilizzo pluriennale, partecipazioni in imprese collegate e crediti che si prevede avranno manifestazione finanziaria in esercizi successivi. Tra le attività non correnti sono altresì classificate le imposte anticipate, indipendentemente dalla presunta manifestazione finanziaria.

Le attività correnti sono costituite dalle voci che hanno carattere di breve durata, quali rimanenze, crediti commerciali, disponibilità liquide e altre attività finanziarie correnti.

Il patrimonio netto si compone del capitale, delle riserve, degli utili a nuovo (utile dell'esercizio insieme agli utili di esercizi precedenti non destinati a particolari tipologie di riserva da parte della assemblea degli azionisti).

Le passività non correnti raggruppano i fondi che si prevede non avranno utilizzi nel corso dell'esercizio immediatamente successivo insieme a benefici ai dipendenti, in particolare il trattamento di fine rapporto di lavoro subordinato ed in generale i debiti che hanno una scadenza oltre il 30 giugno 2021.

Le passività correnti raggruppano i debiti che hanno una scadenza entro il 30 giugno 2021, principalmente i debiti verso fornitori, i debiti tributari e le passività finanziarie correnti.

La posizione finanziaria netta è stata suddivisa tra posizione finanziaria netta corrente e posizione finanziaria netta non corrente e corrisponde al totale delle attività finanziarie nette.

Nella prima colonna del prospetto del conto economico si trovano i riferimenti numerici relativi al rinvio all'informativa contenuta nelle note illustrative.

Gli schemi di conto economico sono stati preparati in forma scalare adottando il criterio della natura delle singole componenti ed evidenziando quattro tipologie di margini intermedi:

- utile lordo, differenza tra i ricavi netti ed il totale del costo del venduto;
- margine operativo lordo, differenza tra l'utile lordo ed il totale dei costi operativi, aumentata degli altri ricavi;
- margine operativo, differenza tra il margine operativo lordo ed il totale dei costi operativi non monetari;
- utile prima delle imposte, differenza tra il margine operativo ed il totale degli interessi netti.

In calce al risultato netto determinato come somma del risultato netto delle attività continuative, che è la differenza tra l'utile prima delle imposte ed il totale delle imposte, viene evidenziato l'utile netto per azione.

Il rendiconto finanziario è stato predisposto secondo lo schema del metodo indiretto, per mezzo del quale l'utile dell'esercizio è stato depurato dagli effetti delle operazioni di natura non monetaria, dagli effetti derivanti dalla variazione del capitale circolante netto, dai flussi finanziari derivanti dall'attività finanziaria e di investimento e dai movimenti di patrimonio netto.

La variazione totale del periodo è data dalla somma delle seguenti voci:

- flussi finanziari da attività d'esercizio;
- variazione del capitale circolante netto;
- flussi finanziari da attività di investimento;
- flussi finanziari da attività di finanziamento;
- movimenti del patrimonio netto.

Il prospetto dei movimenti di patrimonio netto è stato predisposto secondo le indicazioni dei Principi Contabili Internazionali IAS/IFRS con evidenza delle movimentazioni intercorse dall'1 luglio 2018 sino alla data del 30 giugno 2020.

## 2. PRINCIPI CONTABILI

Per la preparazione del bilancio separato al 30 giugno 2020 sono stati applicati i principi contabili internazionali e le loro interpretazioni in vigore a tale data.

I prospetti contabili sono stati preparati sulla base della situazione contabile al 30 giugno 2020.

I criteri di valutazione adottati per la redazione del bilancio separato al 30 giugno 2020 sono coerenti a quelli utilizzati per la preparazione del bilancio separato al 30 giugno 2019, salvo quanto di seguito indicato per i nuovi principi applicati dall'1 luglio 2019.

### *Immobili, impianti e macchinari*

Gli immobili, impianti e macchinari sono iscritti al costo di acquisto o di produzione e successivamente contabilizzati al netto degli ammortamenti e delle eventuali perdite di valore. Il valore dei beni non è stato oggetto di rivalutazioni effettuate in precedenti esercizi. Gli eventuali oneri finanziari non vengono capitalizzati.

Le migliorie su beni di terzi e i costi sostenuti successivamente all'acquisto sono capitalizzati solo se incrementano i benefici economici futuri correlati ai beni a cui si riferiscono. Tutti gli altri costi sono rilevati a conto economico quando sostenuti.


Gli ammortamenti sono calcolati in base ad un criterio a quote costanti sulla vita utile stimata delle attività, come segue:

Fabbricati	3%
Impianti e macchinari	12%-25%
Attrezzatura industriale e commerciale	20%
Altri beni	20%-25%

Le attività acquistate con contratti di locazione finanziaria in corso, quando tutti i rischi ed i benefici legati alla proprietà sono trasferiti alla Società, vengono iscritte tra le attività al loro valore corrente o, se inferiore, al valore attuale dei pagamenti minimi dovuti per l'intero contratto di locazione finanziaria. La corrispondente passività verso il locatore è rappresentata in bilancio tra i debiti finanziari. I beni sono ammortizzati applicando il criterio delle quote costanti sulla vita utile stimata per ciascuna categoria di beni.

Le locazioni nelle quali il locatore mantiene sostanzialmente tutti i rischi ed i benefici legati alla proprietà dei beni sono classificate come leasing operativi. I costi riferiti a leasing operativi sono rilevati a conto economico in relazione alla durata del contratto di locazione ed iscritti tra gli affitti e locazioni.

I terreni non vengono ammortizzati, ma vengono svalutati qualora il valore recuperabile (maggiore tra *fair value* e valore in uso) sia inferiore al costo iscritto in bilancio.



### *Attività immateriali*

Le attività immateriali acquistate o prodotte internamente sono iscritte all'attivo, secondo quanto disposto dallo IAS 38 – Attività immateriali, quando è probabile che l'uso dell'attività genererà benefici economici futuri e quando il costo dell'attività può essere determinato in modo attendibile.

Tali attività sono valutate al costo di acquisto o di produzione ed ammortizzate, in caso di vita utile definita, a quote costanti lungo la vita utile stimata.

Le aliquote utilizzate per l'ammortamento sono state:

- Marchi 10%;
- Licenze Microsoft Dynamics Navision 20%;
- Licenze pluriennali / diritti d'uso 20%.

Le attività immateriali con vita utile definita sono ammortizzate sistematicamente a partire dal momento in cui il bene è disponibile per l'utilizzo per il periodo della loro prevista utilità. La recuperabilità del loro valore è verificata secondo i criteri previsti dallo IAS 36, illustrati nel paragrafo Perdite di valore delle attività.

Tale criterio è utilizzato anche per le licenze pluriennali relative a diritti d'uso, il cui criterio di ammortamento deve riflettere ragionevolmente e attendibilmente la correlazione tra costi, e ricavi. Qualora tale correlazione non possa essere oggettivamente riscontrata, il criterio adottato dalla Società è lineare (calcolato sulla base della durata contrattuale e comunque per un periodo non superiore a 5 anni).

L'ammortamento relativo è stato classificato nella voce di conto economico ammortamenti.

### *Partecipazioni*

Le partecipazioni in imprese controllate sono iscritte al costo rettificato in presenza di perdite di valore.

La differenza positiva, quando emergente all'atto dell'acquisto con parti terze, tra il costo di acquisizione e la quota di patrimonio netto a valori correnti della partecipata di competenza della Società è, pertanto, inclusa nel valore di carico della partecipazione.

Le partecipazioni in imprese controllate sono sottoposte ogni anno o, se necessario, più frequentemente, a verifica per rilevare eventuali perdite di valore ai sensi dello IAS 36. Qualora esistano evidenze che tali partecipazioni abbiano subito una perdita di valore, la stessa è rilevata nel conto economico come svalutazione. Nel caso l'eventuale quota di pertinenza della Società delle perdite della partecipata ecceda il valore contabile della partecipazione, e la Società abbia l'obbligo di risponderne, si procede ad azzerare il valore della partecipazione, la quota delle perdite ulteriori è rilevata come fondo per rischi e oneri nel passivo dello stato patrimoniale. Qualora, successivamente, la perdita di valore venga meno o si riduca, è rilevato a conto economico un ripristino di valore nei limiti del costo.

I risultati economici e le attività e passività delle imprese collegate sono rilevati, nel bilancio, utilizzando il metodo del Patrimonio netto, ad eccezione dei casi in cui siano classificate come detenute per la vendita.

Secondo tale metodo, le partecipazioni nelle imprese collegate sono rilevate inizialmente al costo. Il bilancio comprende la quota di pertinenza della Società degli utili o delle perdite delle partecipate rilevate secondo il metodo del Patrimonio netto fino alla data in cui l'influenza notevole cessa.

Secondo quanto previsto dal principio IFRS 9 le partecipazioni in società diverse dalle controllate e dalle collegate, costituenti attività finanziarie non correnti e non destinate ad attività di trading, sono classificate come attività finanziarie disponibili per la vendita (held to collect and sell) e sono valutate al fair value salvo le situazioni in cui il fair value non risulti attendibilmente determinabile: in tale evenienza si ricorre all'adozione del metodo del costo.

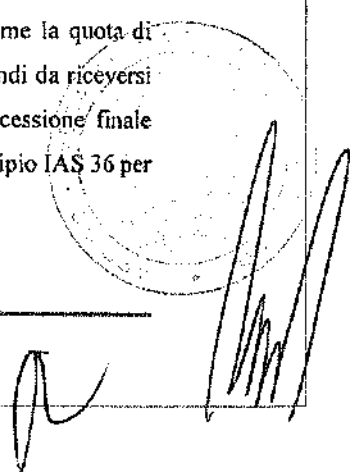
Gli utili e le perdite derivanti da adeguamenti di valore vengono riconosciuti in una specifica riserva degli utili (perdite) complessivi fintanto che non siano cedute o abbiano subito una perdita di valore; nel momento in cui l'attività è venduta, gli utili o le perdite complessivi precedentemente rilevati negli utili (perdite) complessivi sono imputati al conto economico del periodo. Nel momento in cui l'attività è svalutata, le perdite accumulate sono incluse nel conto economico alla voce Interessi passivi e oneri finanziari.

#### *Perdita di valore delle attività*

Alla data di bilancio, la Società rivede il valore contabile delle attività materiali, immateriali e delle partecipazioni in imprese controllate e collegate per determinare se vi siano indicazioni che queste attività abbiano subito riduzioni di valore. Qualora queste indicazioni esistano, viene stimato l'ammontare recuperabile di tali attività per determinare l'eventuale importo della svalutazione. Dove non è possibile stimare individualmente il valore recuperabile di una attività, la Società effettua la stima del valore recuperabile dell'unità generatrice di flussi finanziari a cui l'attività appartiene.

L'ammontare recuperabile è il maggiore fra il fair value al netto dei costi di vendita e il valore d'uso dell'attività. Nella determinazione del valore d'uso, i flussi di cassa futuri stimati sono scontati al loro valore attuale utilizzando un tasso che riflette le valutazioni correnti di mercato del valore del denaro e dei rischi specifici dell'attività.

Se l'ammontare recuperabile di una attività (o di una unità generatrice di flussi finanziari) è stimato essere inferiore rispetto al relativo valore contabile, quest'ultimo è ridotto al minor valore recuperabile. La relativa perdita di valore è rilevata immediatamente nel conto economico. In particolare, nel valutare la sussistenza di eventuali perdite di valore delle partecipazioni in imprese controllate e collegate, quando tali imprese non sono quotate o nel caso in cui non è determinabile un valore di mercato (fair value less costs to sell) attendibile, il valore recuperabile è definito nel valore d'uso. Il valore d'uso è inteso come la quota di pertinenza della Società del valore attuale dei flussi di cassa operativi stimati o dei dividendi da riceversi con riferimento a ciascuna partecipata e al corrispettivo che si stima di ottenere dalla cessione finale (ultimate disposal) dell'attività in linea con quanto disposto dal principio IAS 28 e dal principio IAS 36 per la parte richiamata dal principio IAS 28.

A circular stamp is visible on the right side of the page, partially overlapping the text. Below it, there are several handwritten signatures in black ink.



Quando una svalutazione non ha più ragione di essere mantenuta, il valore contabile dell'attività (o della unità generatrice di flussi finanziari), a eccezione dell'avviamento, è incrementato al nuovo valore derivante dalla stima del suo valore recuperabile, ma non oltre il valore netto di carico che l'attività avrebbe avuto se non fosse stata effettuata la svalutazione per perdita di valore. Il ripristino del valore è imputato al conto economico.

#### *Rimanenze di magazzino*

Le rimanenze di prodotti finiti sono iscritte al minore tra costo di acquisto, comprensivo degli oneri accessori, ed il valore di realizzo desumibile dall'andamento del mercato. Il criterio usato per la determinazione del costo è il costo specifico.

La svalutazione delle rimanenze, iscritta quando il valore di realizzo risulta inferiore al costo di acquisto, viene effettuata direttamente sul valore unitario di carico del singolo articolo.

#### *Crediti e debiti*

I crediti sono valutati secondo l'amortized cost che coincide con il presumibile valore di realizzo. L'adeguamento del valore nominale dei crediti al valore presunto di realizzo è ottenuto mediante apposito fondo svalutazione crediti, costituito tenendo in considerazione la situazione specifica dei singoli debitori.

I crediti verso clienti in procedura concorsuale sono portati integralmente a perdita o svalutati nella misura in cui le azioni legali in corso ne facciano presupporre una parziale recuperabilità.

I debiti sono esposti al loro valore nominale.

#### *Cessioni di crediti verso clienti*

La Società cede i crediti commerciali attraverso contratti stipulati con diverse società di factoring per cessioni pro-soluto. L'eliminazione dal bilancio delle attività cedute può avvenire, sulla base dei requisiti previsti dallo IAS 39, solo nel momento in cui sono stati sostanzialmente trasferiti i relativi rischi e benefici connessi alle attività cedute. Pertanto i crediti oggetto di cessioni pro-soluto che includano clausole limitative del trasferimento dei suddetti rischi e benefici all'atto della cessione quali pagamenti differiti, franchigie da parte del cedente o che implicino il mantenimento di una significativa esposizione all'andamento dei flussi finanziari derivanti dai crediti ceduti, rimangono iscritti nel bilancio separato sebbene siano stati trasferiti. Viene pertanto contabilizzata nel bilancio separato tra le altre passività finanziarie a breve termine una passività finanziaria di importo equivalente alle anticipazioni finanziarie ricevute a fronte delle cessioni di crediti non ancora incassati.

#### *Benefici ai dipendenti*

Il trattamento di fine rapporto di lavoro subordinato (TFR), obbligatorio per le imprese italiane ai sensi dell'art. 2120 del Codice Civile, ha natura di retribuzione differita ed è correlato alla durata della vita lavorativa dei dipendenti ed alla retribuzione percepita nel periodo di servizio prestato.

A partire dal 1 gennaio 2007 la Legge Finanziaria ed i relativi decreti attuativi hanno introdotto modifiche rilevanti nella disciplina del TFR, tra cui la scelta del lavoratore in merito alla destinazione del proprio TFR maturando (ai fondi di previdenza complementare oppure al Fondo di Tesoreria gestito dall'INPS). Ne deriva che l'obbligazione nei confronti dell'INPS, così come le contribuzioni alle forme pensionistiche complementari, assume la natura di piani a contribuzione definita, mentre le quote iscritte al TFR mantengono, ai sensi dello IAS 19, la natura di piani a prestazioni definite.

Gli utili e perdite attuariali in conformità all'emendamento allo IAS 19 sono rilevate nel patrimonio netto alla voce altre riserve.

#### *Fondi correnti e non correnti*

La Società rileva fondi rischi ed oneri quando ha un'obbligazione, legale o implicita, nei confronti di terzi, di ammontare e/o scadenza incerti, e/o è probabile che si renderà necessario l'impiego di risorse della Società per adempiere l'obbligazione e quando può essere effettuata una stima attendibile dell'ammontare dell'obbligazione stessa. I fondi sono periodicamente aggiornati per riflettere eventuali variazioni di stima dei maggiori o minori costi relativi alle passività.

Le variazioni di stima sono riflesse nel conto economico del periodo in cui tale variazione è avvenuta.

#### *Attività e passività finanziarie*

Le attività finanziarie correnti, così come le attività finanziarie non correnti e le passività finanziarie correnti e non correnti sono contabilizzate secondo quanto stabilito dallo IFRS 9 – Strumenti finanziari.

La voce disponibilità liquide include il denaro in cassa, i depositi bancari, quote di fondi comuni di investimento, altri titoli ad elevata negoziabilità e altre attività finanziarie valutate come attività disponibili per la vendita.

Le attività finanziarie correnti e i titoli detenuti sono contabilizzati sulla base della data di negoziazione e, al momento della prima iscrizione in bilancio, sono valutati al costo di acquisizione comprensivi dei costi accessori. Successivamente alla prima rilevazione, gli strumenti finanziari disponibili per la vendita e quelli di negoziazione sono valutati al valore corrente. Qualora il prezzo di mercato non sia disponibile, il valore corrente degli strumenti finanziari disponibili per la vendita è misurato con le tecniche di valutazione più appropriate, quali, ad esempio, l'analisi dei flussi di cassa attualizzati effettuata con le informazioni di mercato disponibili alla data di chiusura del periodo.

Le passività finanziarie includono i debiti finanziari nonché le altre passività finanziarie, ivi incluse le passività derivanti dalla valutazione a valori di mercato degli strumenti derivati.

Le passività finanziarie coperte da strumenti derivati sono valutate al valore corrente, secondo le modalità stabilite per l' hedge accounting, applicabili al fair value hedge: gli utili e le perdite derivanti dalle successive valutazioni al valore corrente, dovute a variazioni dei tassi d'interesse e/o tassi di cambio su valute, sono rilevate a conto economico e sono compensate dalla porzione efficace della perdita o dell'utile derivante dalle successive valutazioni al valore corrente dello strumento coperto.

### *Attività finanziarie valutate al fair value direttamente a conto economico*

In accordo con quanto previsto dallo IFRS 9 la categoria si compone delle seguenti fattispecie:

- attività finanziarie detenute per specifico scopo di trading;
- attività finanziarie da considerare al fair value fin dal loro acquisto.

Al momento della rilevazione iniziale le attività finanziarie detenute per la negoziazione vengono rilevate al fair value, non includendo i costi o proventi di transazioni connessi allo strumento stesso che sono registrati a conto economico.

Tutte le attività di tale categoria sono classificate come correnti se sono detenute per trading o se il loro realizzo è previsto essere effettuato entro 12 mesi dalla data di chiusura del bilancio.

Gli utili o le perdite relativi alle Attività finanziarie valutate al fair value direttamente a conto economico vengono immediatamente rilevati a conto economico.

Il valore equo (fair value) rappresenta il corrispettivo al quale un'attività potrebbe essere scambiata o che si dovrebbe pagare per trasferire la passività (exit price), in una libera transazione fra parti consapevoli e indipendenti. In caso di titoli negoziati nei mercati regolamentati il fair value è determinato con riferimento alla quotazione di borsa rilevata (bid price) al termine delle negoziazioni alla data di chiusura del periodo.

Gli acquisti o le vendite regolate secondo i prezzi di mercato sono rilevati secondo la data di negoziazione che corrisponde alla data in cui il Gruppo si impegna ad acquistare o vendere l'attività. Nel caso in cui il fair value non possa essere attendibilmente determinato, l'attività finanziaria viene valutata al costo, con indicazione in nota integrativa della sua tipologia e delle relative motivazioni.

Gli investimenti in attività finanziarie possono essere eliminati contabilmente (processo di derecognition) solo quando sono scaduti i diritti contrattuali a ricevere i flussi finanziari derivanti dagli investimenti (es. rimborso finale di obbligazioni sottoscritte) o quando la Società trasferisce l'attività finanziaria e con essa tutti i rischi e benefici connessi alla stessa.

### *Strumenti finanziari derivati*

I nuovi requisiti previsti dall'IFRS 9 in termini di contabilizzazione delle operazioni di copertura (hedge accounting) hanno confermato l'esistenza delle tre tipologie di copertura. Tuttavia, è stata introdotta un maggiore flessibilità nel tipo di transazioni che si qualificano per la contabilizzazione delle operazioni di copertura, nello specifico ampliando le tipologie di strumenti che si qualificano come strumenti di copertura e le tipologie di componenti di rischio relative ad elementi non finanziari che sono eleggibili per l'hedge accounting. In aggiunta, il test di efficacia è stato sostituito con un principio di rapporto economico. Non è inoltre più richiesta la determinazione retrospettiva dell'efficacia della copertura.

L'IFRS 9 richiede che gli oneri e i proventi derivanti dalle coperture siano riconosciuti come un aggiustamento al valore di carico iniziale degli elementi non-finanziari coperti (basis adjustment). In aggiunta, i trasferimenti dalla riserva di copertura al valore di carico iniziale dell'elemento coperto non sono rettifiche da riclassificazione in base allo IAS 1 Presentation of Financial Statements. I proventi e le

perdite da copertura assoggettati al basis adjustment sono categorizzati come importi che non saranno successivamente riclassificati nell'utile (perdita) d'esercizio o negli altri elementi del conto economico complessivo. Questo è coerente con la pratica del Gruppo antecedente all'adozione dell'IFRS 9.

In coerenza con i precedenti esercizi, quando un contratto forward è utilizzato in un rapporto di cash flow hedge o di fair value hedge, il Gruppo ha designato la variazione nel fair value dell'intero contratto forward, includendo i punti forward, quale strumento di copertura.

Quando dei contratti di opzione sono utilizzati per coprire delle operazioni programmate altamente probabili, il gruppo designa solo il valore intrinseco delle opzioni quale strumento di copertura. In base allo IAS 39 le variazioni nel fair value del valore temporale dell'opzione (la parte non designata) erano immediatamente rilevate nell'utile (perdita) d'esercizio. In base all'IFRS 9, le variazioni nel valore temporale di opzioni relative all'elemento coperto sono riconosciute negli altri elementi del conto economico complessivo e sono cumulate nella riserva di copertura nel patrimonio netto. Gli importi cumulati nel patrimonio netto sono o riclassificati nell'utile (perdita) di periodo quando l'elemento coperto influenza l'utile (perdita) di periodo o rimossi direttamente dal patrimonio netto e inclusi nel valore di carico dell'elemento non-finanziario. L'IFRS 9 richiede che il trattamento contabile relativo al valore temporale non designato di un'opzione sia applicato in maniera retrospettiva. Questo si applica solamente ai rapporti di copertura che esistevano al 1 luglio 2018.

Quando gli strumenti finanziari hanno le caratteristiche per essere contabilizzati in hedge accounting, si applicano i seguenti trattamenti contabili:

- *Fair value hedge* – Se uno strumento finanziario derivato è designato come di copertura dell'esposizione alle variazioni del valore corrente di una attività o di una passività di bilancio attribuibili ad un particolare rischio che può determinare effetti sul conto economico, l'utile o la perdita derivante dalle successive valutazioni del valore corrente dello strumento di copertura sono rilevati a conto economico. L'utile o la perdita sulla posta coperta, attribuibile al rischio coperto, modificano il valore di carico di tale posta e vengono rilevati a conto economico;
- *Cash flow hedge* – Se uno strumento finanziario è designato come di copertura dell'esposizione alla variabilità dei flussi di cassa di un'attività o di una passività iscritta in bilancio o di una operazione prevista altamente probabile e che potrebbe avere effetti sul conto economico, la porzione efficace degli utili o delle perdite sullo strumento finanziario è rilevata nel patrimonio netto. L'utile o la perdita cumulati sono stornati dal patrimonio netto e contabilizzati a conto economico nello stesso periodo in cui viene rilevata l'operazione oggetto di copertura. L'utile o la perdita associati ad una copertura o a quella parte della copertura diventata inefficace, sono iscritti a conto economico immediatamente. Se uno strumento di copertura o una relazione di copertura vengono chiusi, ma l'operazione oggetto di copertura non si è ancora realizzata, gli utili e le perdite cumulati, fino quel momento iscritti nel patrimonio netto, sono rilevati a conto economico nel momento in cui la relativa operazione si realizza. Se l'operazione oggetto di copertura non è più ritenuta probabile, gli utili o le perdite non ancora realizzati sospesi a patrimonio netto sono rilevati immediatamente a conto economico.

Se l'hedge accounting non può essere applicato, gli utili o le perdite derivanti dalla valutazione al valore corrente dello strumento finanziario derivato sono iscritti immediatamente a conto economico all'interno della voce interessi attivi/passivi e proventi/oneri finanziari.

#### *Azioni proprie*

Le azioni proprie possedute dall'impresa stessa e dalle società consolidate sono iscritte in riduzione del patrimonio netto. Il costo originario delle azioni proprie e le differenze positive/negative derivanti dalle eventuali vendite successive sono rilevati come movimenti di patrimonio netto nella voce altre riserve.

#### *Ricavi*

In data 28 maggio 2014 lo IASB ha pubblicato il principio IFRS 15 – Revenue from Contracts with Customers. Il principio stabilisce un nuovo modello di riconoscimento dei ricavi che prevede:

- l'identificazione del contratto con il cliente;
- l'identificazione delle performance obligations del contratto;
- la determinazione del prezzo;
- l'allocazione del prezzo alle performance obligations del contratto;
- i criteri di iscrizione del ricavo quando l'entità soddisfa ciascuna performance obligations.

In tal contesto, i ricavi dalla vendita e i costi di acquisto di merci sono valutati al fair value del corrispettivo ricevuto o spettante tenendo conto del valore di eventuali resi, abbuoni, sconti commerciali e premi legati alla quantità.

I ricavi sono rilevati nel momento in cui (o mano a mano che) viene adempiuta l'obbligazione di fare trasferendo al cliente il bene promesso e l'importo dei ricavi può essere valutato attendibilmente. Se è probabile che saranno concessi sconti e l'importo può essere valutato attendibilmente, lo sconto viene rilevato a riduzione dei ricavi in concomitanza con la rilevazione delle vendite.

Il bene è trasferito quando la controparte ne acquisisce il controllo, ovvero ha la capacità di decidere dell'uso dell'attività e di trarne i benefici. Nel caso di vendita al dettaglio, il trasferimento si identifica generalmente con il momento della consegna dei beni o delle merci e la contestuale corresponsione del corrispettivo da parte del consumatore finale. Nel caso delle vendite di prodotti all'ingrosso, il trasferimento, di norma, coincide con l'arrivo dei prodotti nel magazzino del cliente.

I ricavi e i costi derivanti da prestazioni di servizi sono rilevati in base allo stato di avanzamento della prestazione alla data di chiusura dell'esercizio. Lo stato di avanzamento viene determinato sulla base delle valutazioni del lavoro svolto. Quando i servizi previsti da un unico contratto sono resi in esercizi diversi, il corrispettivo viene ripartito tra i singoli servizi in base al relativo fair value.

Quando il Gruppo agisce in qualità di agente e non di committente di un'operazione di vendita, i ricavi rilevati corrispondono all'importo netto della commissione del Gruppo.

I riaddebiti a terzi di costi sostenuti per loro conto sono rilevati a riduzione del costo a cui si correlano.

### *Costi*

I costi e gli altri oneri operativi sono rilevati in bilancio nel momento in cui sono sostenuti in base al principio della competenza temporale e della correlazione con i ricavi, quando non producono futuri benefici economici o questi ultimi non hanno i requisiti per la contabilizzazione come attività nello stato patrimoniale.

I costi pubblicitari sono regolati a conto economico all'atto del ricevimento del servizio.

### *Costo del venduto*

Il costo del venduto comprende il costo di produzione o di acquisto dei prodotti, delle merci e/o dei servizi destinati alla vendita. Include tutti i costi di materiali e di lavorazione.

La voce variazione delle rimanenze è la variazione del valore lordo delle rimanenze a fine periodo rispetto al periodo precedente al netto della variazione del fondo obsolescenza magazzino.

### *Dividendi percepiti*

I dividendi ricevuti dalle società partecipate sono riconosciuti a conto economico nel momento in cui è stabilito il diritto a riceverne il pagamento e solo se derivanti dalla distribuzione di utili successivi all'acquisizione della partecipata. Qualora, invece, derivino dalla distribuzione di riserve della partecipata generate prima dell'acquisizione, tali dividendi sono iscritti a riduzione del valore di carico della partecipazione.

### *Interessi attivi e passivi*

Gli interessi attivi e passivi vengono rilevati per competenza ed iscritti direttamente in conto economico nelle voci interessi attivi ed interessi passivi senza effettuare compensazioni.

### *Imposte correnti*


Le imposte sul reddito includono tutte le imposte calcolate sul reddito imponibile della Società. Le imposte sul reddito sono rilevate nel conto economico, ad eccezione di quelle relative a voci direttamente addebitate o accreditate a patrimonio netto, nei cui casi l'effetto fiscale è riconosciuto direttamente a patrimonio netto.

Le altre imposte non correlate al reddito, come le tasse sugli immobili e sul capitale, sono espese tra gli altri costi operativi.

### *Imposte differite*

Le imposte differite sono calcolate secondo il metodo dello stanziamento globale della passività. Esse sono calcolate su tutte le differenze temporanee che emergono tra la base imponibile di una attività o passività ed il valore contabile nel bilancio consolidato, con l'eccezione dell'avviamento non deducibile fiscalmente e di quelle differenze derivanti da investimenti in società controllate per le quali non si prevede l'annullamento nel prevedibile futuro.

Le imposte differite attive sulle perdite fiscali e crediti di imposta non utilizzati riportabili a nuovo sono

A handwritten signature in black ink is written over a circular stamp. The stamp contains some illegible text, possibly a company name or official seal. The signature is written in a cursive style.

riconosciute nella misura in cui è probabile che si possa generare un reddito imponibile nel futuro a fronte del quale possano essere recuperate. Le attività e le passività fiscali differite sono determinate con le aliquote fiscali che si prevede saranno applicabili negli esercizi nei quali si prevede che le differenze temporanee saranno realizzate o estinte.

Le attività e le passività per imposte anticipate sono classificate tra le attività e le passività non correnti, indipendentemente dall'esercizio in cui si prevede l'utilizzo.

#### *Utile per azione*

L'utile per azione base è calcolato dividendo il risultato del periodo per il numero di azioni in circolazione al netto delle azioni proprie. L'utile per azione diluito corrisponde all'utile per azione base in quanto non vi sono in circolazione, nell'esercizio in corso, strumenti finanziari convertibili in azioni.

#### *Operazioni in valuta estera*

Le operazioni in valuta estera sono registrate al tasso di cambio in vigore alla data dell'operazione. Le attività e le passività monetarie denominate in valuta estera alla data di riferimento del bilancio sono convertite al tasso di cambio in essere a quella data. Sono rilevate a conto economico le differenze cambio generate dall'estinzione di poste monetarie o dalla loro conversione a tassi di cambio differenti da quelli ai quali erano state convertite al momento della rilevazione iniziate nell'esercizio o in periodi precedenti.

#### *Nuovi principi contabili*

##### **Principi contabili, emendamenti ed interpretazioni IFRS applicati dall'1 luglio 2019**

Si riportano di seguito i principi contabili, emendamenti e interpretazioni emessi dallo IASB e omologati dall'Unione Europea da adottare obbligatoriamente nel bilancio dell'esercizio che inizia a partire dal 1° luglio 2019:

- *IFRS 16: Leases*

In data 13 gennaio 2016 lo IASB ha pubblicato il principio IFRS 16 – Leases che ha sostituito il principio IAS 17 – Leases, nonché le interpretazioni IFRIC 4 *Determining whether an Arrangement contains a Lease*, SIC-15 *Operating Leases—Incentives* e SIC-27 *Evaluating the Substance of Transactions Involving the Legal Form of a Lease*.

Il nuovo principio fornisce una nuova definizione di *lease* ed introduce un criterio basato sul controllo (*right of use*) di un bene per distinguere i contratti di *lease* dai contratti per la fornitura di servizi, individuando quali discriminanti: l'identificazione del bene, il diritto di sostituzione dello stesso, il diritto ad ottenere sostanzialmente tutti i benefici economici rivenienti dall'uso del bene e, da ultimo, il diritto di dirigere l'uso del bene sottostante il contratto.

Il principio stabilisce un modello unico di riconoscimento e valutazione dei contratti di *lease* per il locatario che prevede l'iscrizione del bene oggetto di *lease* anche operativo nell'attivo con contropartita un debito finanziario. Al contrario, il principio non comprende modifiche significative per i locatori.

La tabella seguente riporta gli impatti derivanti dall'adozione dell'IFRS 16 alla data di transizione:

Migliaia di Euro	Impatti alla data di transizione (1 luglio 2019)
1) Immobili impianti e macchinari	4.895
<b>Totale attività non correnti</b>	<b>4.895</b>
22) Passività finanziarie non correnti	(4.335)
28) Passività finanziarie correnti	(560)
<b>Totale debiti finanziari</b>	<b>(4.895)</b>

Parimenti, la Società si è avvalsa dell'esenzione concessa dell'IFRS 16:5(b) concernente i contratti di lease per i quali l'attività sottostante si configura come low-value asset (vale a dire, il singolo bene sottostante al contratto di lease non supera il valore di 5 mila Euro, quando nuovo). I contratti per i quali è stata applicata l'esenzione ricadono principalmente all'interno delle seguenti categorie:

- computer, telefoni e tablet;
- stampanti.

La Società ha analizzato la totalità dei contratti di lease, andando a definire per ciascuno di essi il lease term, dato dal periodo "non cancellabile" unitamente agli effetti di eventuali clausole di estensione o terminazione anticipata il cui esercizio è stato ritenuto ragionevolmente certo. Nello specifico, per gli immobili tale valutazione ha considerato i fatti e le circostanze specifiche di ciascuna attività:

- in data 12 dicembre 2017 lo IASB ha pubblicato il documento "*Annual Improvements to IFRSs 2015-2017 Cycle*" che recepisce le modifiche ad alcuni principi nell'ambito del processo annuale di miglioramento degli stessi. Le principali modifiche riguardano:
  - *IFRS 3 Business Combinations* e *IFRS 11 Joint Arrangements*: l'emendamento chiarisce che nel momento in cui un'entità ottiene il controllo di un *business* che rappresenta una *joint operation*, deve rimisurare l'interessenza precedentemente detenuta in tale *business*. Tale processo non è, invece, previsto in caso di ottenimento del controllo congiunto.
  - *IAS 12 Income Taxes*: l'emendamento chiarisce che tutti gli effetti fiscali legati ai dividendi (inclusi i pagamenti sugli strumenti finanziari classificati all'interno del patrimonio netto) dovrebbero essere contabilizzati in maniera coerente con la transazione che ha generato tali profitti (conto economico, OCI o patrimonio netto).
  - *IAS 23 Borrowing costs*: la modifica chiarisce che in caso di finanziamenti che rimangono in essere anche dopo che il *qualifying asset* di riferimento è già pronto per l'uso o per la vendita, gli stessi divengono parte dell'insieme dei finanziamenti utilizzati per calcolare i costi di finanziamento.

L'adozione di tale emendamento non ha comportato effetti sul bilancio separato della Società;

- in data 7 febbraio 2018 lo IASB ha pubblicato il documento "*Plant Amendment, Curtailment or Settlement (Amendments to IAS 19)*". Il documento chiarisce come un'entità debba rilevare una modifica (i.e. un *curtailment* o un *settlement*) di un piano a benefici definiti. Le modifiche richiedono all'entità di aggiornare le proprie ipotesi e rimisurare la passività o l'attività netta riveniente dal piano. Gli emendamenti chiariscono che dopo il verificarsi di tale evento,



un'entità utilizzi ipotesi aggiornate per misurare il *current service cost* e gli interessi per il resto del periodo di riferimento successivo all'evento. L'adozione di tale emendamento non ha comportato effetti sul bilancio separato della Società;

- in data 12 ottobre 2017 lo IASB ha pubblicato il documento “*Long-term Interests in Associates and Joint Ventures (Amendments to IAS 28)*”. Tale documento chiarisce la necessità di applicare l'IFRS 9, inclusi i requisiti legati all'*impairment*, alle altre interessenze a lungo termine in società collegate e joint venture per le quali non si applica il metodo del patrimonio netto. L'adozione di tale emendamento non ha comportato effetti sul bilancio separato della Società;
- in data 7 giugno 2017 lo IASB ha pubblicato l'interpretazione “*Uncertainty over Income Tax Treatments (IFRIC Interpretation 23)*”. L'interpretazione affronta il tema delle incertezze sul trattamento fiscale da adottare in materia di imposte sul reddito. In particolare, l'interpretazione richiede ad un'entità di analizzare gli *uncertain tax treatments* (individualmente o nel loro insieme, a seconda delle caratteristiche) assumendo sempre che l'autorità fiscale esamini la posizione fiscale in oggetto, avendo piena conoscenza di tutte le informazioni rilevanti. Nel caso in cui l'entità ritenga non probabile che l'autorità fiscale accetti il trattamento fiscale seguito, l'entità deve riflettere l'effetto dell'incertezza nella misurazione delle proprie imposte sul reddito correnti e differite. Inoltre, il documento non contiene alcun nuovo obbligo d'informativa ma sottolinea che l'entità dovrà stabilire se sarà necessario fornire informazioni sulle considerazioni fatte dal management e relative all'incertezza inerente alla contabilizzazione delle imposte, in accordo con quanto prevede lo IAS 1. La nuova interpretazione è stata applicata dal 1° luglio 2019. L'adozione di tale emendamento non ha comportato effetti sul bilancio separato della Società;
- in data 12 ottobre 2017 lo IASB ha pubblicato un emendamento all'IFRS 9 “*Prepayment Features with Negative Compensation*”. Tale documento specifica che gli strumenti che prevedono un rimborso anticipato potrebbero rispettare il test *Solely Payments of Principal and Interest* (“SPPI”) anche nel caso in cui la “*reasonable additional compensation*” da corrispondere in caso di rimborso anticipato sia una “*negative compensation*” per il soggetto finanziatore. L'adozione di tale emendamento non ha comportato effetti sul bilancio separato della Società.

**Principi contabili, emendamenti ed interpretazioni IFRS e IFRIC omologati dall'Unione Europea, non ancora obbligatoriamente applicabili e non adottati in via anticipata dalla Società al 30 giugno 2020:**

- in data 31 ottobre 2018 lo IASB ha pubblicato il documento “*Definition of Material (Amendments to IAS 1 and IAS 8)*”. Il documento ha introdotto una modifica nella definizione di “rilevante” contenuta nei principi IAS 1 – *Presentation of Financial Statements* e IAS 8 – *Accounting Policies, Changes in Accounting Estimates and Errors*. Tale emendamento ha l'obiettivo di rendere più specifica la definizione di “rilevante” e introdotto il concetto di “*obscured information*” accanto ai concetti di informazione omessa o errata già presenti nei due

principi oggetto di modifica. L'emendamento chiarisce che un'informazione è "obscured" qualora sia stata descritta in modo tale da produrre per i primari lettori di un bilancio un effetto simile a quello che si sarebbe prodotto qualora tale informazione fosse stata omessa o errata. Le modifiche introdotte sono state omologate in data 29 Novembre 2019 e si applicano a tutte le transazioni successive al 1° gennaio 2020. Gli amministratori non si attendono un effetto significativo nel bilancio separato della Società dall'adozione di tale emendamento;

- in data 29 marzo 2018, lo IASB ha pubblicato un emendamento al "*References to the Conceptual Framework in IFRS Standards*". L'emendamento è efficace per i periodi che iniziano il 1° gennaio 2020 o successivamente, ma è consentita un'applicazione anticipata.

Il Conceptual Framework definisce i concetti fondamentali per l'informativa finanziaria e guida il Consiglio nello sviluppo degli standard IFRS. Il documento aiuta a garantire che gli Standard siano concettualmente coerenti e che transazioni simili siano trattate allo stesso modo, in modo da fornire informazioni utili a investitori, finanziatori e altri creditori.


Il *Conceptual Framework* supporta le aziende nello sviluppo di principi contabili quando nessuno standard IFRS è applicabile ad una particolare transazione e, più in generale, aiuta le parti interessate a comprendere ed interpretare gli Standard;

- lo IASB, in data 26 settembre 2019, ha pubblicato l'emendamento denominato "*Amendments to IFRS 9, IAS 39 and IFRS 7: Interest Rate Benchmark Reform*". Lo stesso modifica l'IFRS 9 - *Financial Instruments* e lo IAS 39 - *Financial Instruments: Recognition and Measurement* oltre che l'IFRS 7 - *Financial Instruments: Disclosures*. In particolare, l'emendamento modifica alcuni dei requisiti richiesti per l'applicazione dell'*hedge accounting*, prevedendo deroghe temporanee agli stessi, al fine di mitigare l'impatto derivante dall'incertezza della riforma dell'IBOR (tuttora in corso) sui flussi di cassa futuri nel periodo precedente il suo completamento. L'emendamento impone inoltre alle società di fornire in bilancio ulteriori informazioni in merito alle loro relazioni di copertura che sono direttamente interessate dalle incertezze generate dalla riforma e a cui applicano le suddette deroghe. Le modifiche entrano in vigore dal 1 gennaio 2020, ma le società possono scegliere l'applicazione anticipata. Gli amministratori non si attendono effetti sul bilancio separato della Società dall'adozione di tale emendamento.

#### **Principi contabili, emendamenti ed interpretazioni IFRS non ancora omologati dall'Unione Europea**

Alla data di riferimento del presente documento, gli organi competenti dell'Unione Europea non hanno ancora concluso il processo di omologazione necessario per l'adozione degli emendamenti e dei principi sotto descritti:

- in data 22 ottobre 2018 lo IASB ha pubblicato il documento "*Definition of a Business (Amendments to IFRS 3)*". Il documento fornisce alcuni chiarimenti in merito alla definizione di business ai fini della corretta applicazione del principio IFRS 3. In particolare, l'emendamento chiarisce che mentre un business solitamente produce un output, la presenza di un output non è strettamente necessaria per individuare un business in presenza di un insieme



integrato di attività/processi e beni. Tuttavia, per soddisfare la definizione di business, un insieme integrato di attività/processi e beni deve includere, come minimo, un input e un processo sostanziale che assieme contribuiscono in modo significativo alla capacità di creare un output. A tal fine, lo IASB ha sostituito il termine "capacità di creare output" con "capacità di contribuire alla creazione di output" per chiarire che un business può esistere anche senza la presenza di tutti gli input e processi necessari per creare un output.

L'emendamento ha inoltre introdotto un test ("*concentration test*"), opzionale, che permette di escludere la presenza di un business se il prezzo corrisposto è sostanzialmente riferibile ad una singola attività o gruppo di attività. Le modifiche si applicano a tutte le *business combination* e acquisizioni di attività successive al 1° gennaio 2020, ma è consentita un'applicazione anticipata. Gli amministratori non si attendono effetti sul bilancio separato della Società dall'adozione di tale emendamento;

- in data 18 maggio 2017 lo IASB ha pubblicato il principio IFRS 17 – *Insurance Contracts* che è destinato a sostituire il principio IFRS 4 – *Insurance Contracts*.

L'obiettivo del nuovo principio è quello di garantire che un'entità fornisca informazioni pertinenti che rappresentano fedelmente i diritti e gli obblighi derivanti dai contratti assicurativi emessi. Lo IASB ha sviluppato lo standard per eliminare incongruenze e debolezze delle politiche contabili esistenti, fornendo un quadro unico *principle-based* per tenere conto di tutti i tipi di contratti di assicurazione, inclusi i contratti di riassicurazione che un assicuratore detiene.

Il nuovo principio prevede inoltre dei requisiti di presentazione e di informativa per migliorare la comparabilità tra le entità appartenenti a questo settore.

Il nuovo principio misura un contratto assicurativo sulla base di un *General Model* o una versione semplificata di questo, chiamato *Premium Allocation Approach* ("PAA").

Le principali caratteristiche del *General Model* sono:

- le stime e le ipotesi dei futuri flussi di cassa sono sempre quelle correnti;
- la misurazione riflette il valore temporale del denaro;
- le stime prevedono un utilizzo estensivo di informazioni osservabili sul mercato;
- esiste una misurazione corrente ed esplicita del rischio;
- il profitto atteso è differito e aggregato in gruppi di contratti assicurativi al momento della rilevazione iniziale;
- il profitto atteso è rilevato nel periodo di copertura contrattuale tenendo conto delle rettifiche derivanti da variazioni delle ipotesi relative ai flussi finanziari relativi a ciascun gruppo di contratti.

L'approccio PAA prevede la misurazione della passività per la copertura residua di un gruppo di contratti di assicurazione a condizione che, al momento del riconoscimento iniziale, l'entità preveda che tale passività rappresenti ragionevolmente un'approssimazione del *General Model*. I contratti con un periodo di copertura di un anno o meno sono automaticamente idonei per l'approccio PAA. Le semplificazioni derivanti dall'applicazione del metodo PAA non si

applicano alla valutazione delle passività per i *claims* in essere, che sono misurati con il *General Model*. Tuttavia, non è necessario attualizzare quei flussi di cassa se ci si attende che il saldo da pagare o incassare avverrà entro un anno dalla data in cui è avvenuto il *claim*.


L'entità deve applicare il nuovo principio ai contratti di assicurazione emessi, inclusi i contratti di riassicurazione emessi, ai contratti di riassicurazione detenuti e anche ai contratti di investimento con una *discretionary participation feature* (DPF).

Il principio si applica a partire dal 1° gennaio 2021 ma è consentita un'applicazione anticipata, solo per le entità che applicano l'IFRS 9 – *Financial Instruments* e l'IFRS 15 – *Revenue from Contracts with Customers*. Gli amministratori non si attendono un effetto significativo nel bilancio separato della Società dall'adozione di questo principio;

- in data 11 settembre 2014 lo IASB ha pubblicato un emendamento all'*IFRS 10 e IAS 28 Sales or Contribution of Assets between an Investor and its Associate or Joint Venture*. Il documento è stato pubblicato al fine di risolvere l'attuale conflitto tra lo IAS 28 e l'IFRS 10.

Secondo quanto previsto dallo IAS 28, l'utile o la perdita risultante dalla cessione o conferimento di un *non-monetary asset* ad una *joint venture* o collegata in cambio di una quota nel capitale di quest'ultima è limitato alla quota detenuta nella *joint venture* o collegata dagli altri investitori estranei alla transazione. Al contrario, il principio IFRS 10 prevede la rilevazione dell'intero utile o perdita nel caso di perdita del controllo di una società controllata, anche se l'entità continua a detenere una quota non di controllo nella stessa, includendo in tale fattispecie anche la cessione o conferimento di una società controllata ad una *joint venture* o collegata. Le modifiche introdotte prevedono che in una cessione/conferimento di un'attività o di una società controllata ad una *joint venture* o collegata, la misura dell'utile o della perdita da rilevare nel bilancio della cedente/conferente dipenda dal fatto che le attività o la società controllata cedute/conferite costituiscano o meno un *business*, nell'accezione prevista dal principio IFRS 3. Nel caso in cui le attività o la società controllata cedute/conferite rappresentino un *business*, l'entità deve rilevare l'utile o la perdita sull'intera quota in precedenza detenuta; mentre, in caso contrario, la quota di utile o perdita relativa alla quota ancora detenuta dall'entità deve essere eliminata. Al momento lo IASB ha sospeso l'applicazione di questo emendamento. Gli amministratori non si attendono un effetto significativo nel bilancio separato della Società dall'adozione di queste modifiche;

- in data 30 gennaio 2014 lo IASB ha pubblicato il principio *IFRS 14 – Regulatory Deferral Accounts* che consente solo a coloro che adottano gli IFRS per la prima volta di continuare a rilevare gli importi relativi alle attività soggette a tariffe regolamentate ("*Rate Regulation Activities*") secondo i precedenti principi contabili adottati. Non essendo il Gruppo un *first-time adopter*, tale principio non risulta applicabile.

A circular stamp is partially visible in the bottom right corner, overlapping with a large, stylized handwritten signature. The stamp contains some illegible text, possibly a date or reference number. The signature is written in black ink and is quite expressive.

### 3. VALUTAZIONI DISCREZIONALI E STIME SIGNIFICATIVE

---

#### *Valutazioni discrezionali*

La redazione del bilancio separato al 30 giugno 2020 e delle relative note illustrative ha richiesto da parte della Società alcune valutazioni discrezionali. Tali valutazioni sono servite per la preparazione di stime e di assunzioni che hanno effetto sui valori delle attività e delle passività del bilancio separato e sull'informativa relativa ad attività e passività potenziali alla data del bilancio. Tali valutazioni sono effettuate sulla base di piani previsionali a breve e medio/lungo termine continuamente aggiornati ed approvati dal Consiglio di Amministrazione preliminarmente all'approvazione di tutte le relazioni finanziarie.

Le stime, che si basano su dati che riflettono lo stato attuale delle conoscenze disponibili, sono riesaminate periodicamente e gli effetti sono riflessi a conto economico. I dati a consuntivo potrebbero differire anche significativamente da tali stime a seguito di possibili mutamenti dei fattori considerati nella determinazione delle stime stesse. In particolare le stime sono utilizzate per rilevare gli accantonamenti per rischi su crediti, la valutazione delle rimanenze, gli ammortamenti, le svalutazioni dell'attivo, i benefici ai dipendenti, le imposte differite e gli altri accantonamenti e fondi.

Le principali fonti di incertezza nell'effettuazione delle stime hanno riguardato i rischi su crediti, la valutazione delle partecipazioni, le svalutazioni delle rimanenze, i benefici a dipendenti e le imposte differite.

#### *Rischi su crediti*

Non sussistono particolari problematiche di valutazione dei rischi per quanto concerne i crediti verso clienti, in quanto la politica seguita è di non oltrepassare i plafond assicurativi dei singoli clienti.

#### *Valore recuperabile delle partecipazioni*

Le partecipazioni vengono svalutate quando eventi o modifiche delle circostanze facciano ritenere che il valore di iscrizione in bilancio non sia recuperabile. Gli eventi che possono determinare una svalutazione di partecipazioni sono variazioni nel piano strategico e variazioni nei prezzi di mercato che possono determinare minori performance operative e una ridotta capacità delle controllate di generare dividendi. La valutazione circa il valore recuperabile delle partecipazioni è svolta utilizzando le stime dei flussi di cassa attesi e adeguati tassi di sconto per il calcolo del valore attuale ed è quindi basata su un insieme di assunzioni ipotetiche relative ad eventi futuri ed azioni degli organi amministrativi delle società controllate che non necessariamente potrebbero verificarsi nei termini e nei tempi previsti.

#### *Valutazione delle rimanenze*

La Società valuta le rimanenze su base trimestrale in considerazione della rapida obsolescenza che caratterizza i prodotti commercializzati. Un'eventuale svalutazione viene effettuata per tenere in considerazione un minor valore di mercato che i singoli prodotti possono avere rispetto al costo storico. Per eseguire tale stima, la Società ha adottato una procedura di previsione dei ricavi che viene preparata

dalla struttura commerciale. Eventuali differenze che vengano riscontrate tra la valutazione di mercato del prodotto in rimanenza, tenuto anche conto della fascia piattaforma/prezzo di appartenenza, e il relativo costo storico vengono riflesse a conto economico nel trimestre in cui vengono riscontrate.

#### *Benefici a dipendenti*

La stima del trattamento di fine rapporto è resa complessa dalla valutazione dei futuri esborsi finanziari che possano derivare da interruzioni volontarie e non volontarie dei dipendenti rispetto alla loro anzianità aziendale ed ai tassi di rivalutazione che tale beneficio determina per legge.

La disciplina del trattamento di fine rapporto è stata modificata nel corso dell'esercizio chiuso al 30 giugno 2006. Tuttavia le considerazioni sulla complessità permangono comunque per effetto di una residua quota rimasta a carico della Società. Per effettuare tale stima la Società è assistita da un attuario iscritto all'Albo per la definizione dei parametri attuariali necessari per la preparazione della stima.

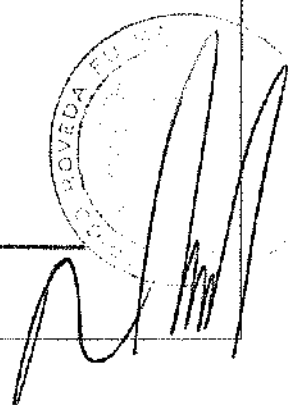
A seguito dell'approvazione del Piano di stock option 2016-2026 si è reso necessario effettuare la valutazione attuariale dello stesso. Tale valutazione è stata affidata ad un professionista indipendente.

#### *Imposte differite*

La fiscalità differita è calcolata secondo il metodo dello stanziamento globale della passività. Esse sono calcolate su tutte le differenze temporanee che emergono tra la base imponibile di una attività o passività ed il valore contabile nel bilancio, con l'eccezione dell'avviamento non deducibile fiscalmente e di quelle differenze derivanti da investimenti in società controllate per le quali non si prevede l'annullamento nel prevedibile futuro.

Le imposte differite attive sulle perdite fiscali e crediti di imposta non utilizzati riportabili a nuovo sono riconosciute nella misura in cui è probabile che si possa generare un reddito imponibile nel futuro a fronte del quale possano essere recuperate. Le attività e le passività fiscali differite sono determinate con le aliquote fiscali che si prevede saranno applicabili negli esercizi nei quali si prevede che le differenze temporanee saranno realizzate o estinte.

Le attività e le passività per imposte differite sono classificate tra le attività e le passività non correnti, indipendentemente dall'esercizio in cui si prevede l'utilizzo.

A circular stamp is located in the bottom right corner of the page. The text within the stamp is partially legible and appears to read "PROVEDA PER". Overlaid on the stamp is a large, stylized handwritten signature in black ink.

#### 4. ANALISI DELLA SITUAZIONE PATRIMONIALE – FINANZIARIA

La situazione patrimoniale-finanziaria al 30 giugno 2020 comparata con la situazione patrimoniale-finanziaria al 30 giugno 2019 è di seguito riportata:

	Migliaia di Euro	30 giugno 2020	30 giugno 2019	Variazioni	
<b>Attività non correnti</b>					
1	Immobili impianti e macchinari	7.273	2.817	4.456	n.s.
2	Investimenti immobiliari	0	0	0	0,0%
3	Immobilizzazioni immateriali	196	256	(60)	-23,6%
4	Partecipazioni	24.081	16.968	7.113	41,9%
5	Crediti ed altre attività non correnti	6.542	9.126	(2.584)	-28,3%
6	Imposte anticipate	613	582	31	5,3%
7	Attività finanziarie non correnti	17.251	1.942	15.309	n.s.
	<b>Totale attività non correnti</b>	<b>55.956</b>	<b>31.691</b>	<b>24.265</b>	<b>76,6%</b>
<b>Attività correnti</b>					
8	Rimanenze	1.987	3.747	(1.760)	-47,0%
9	Crediti commerciali	1.866	1.260	606	48,1%
10	Crediti verso società controllate	14.455	28.136	(13.681)	-48,6%
11	Crediti tributari	2.221	4.492	(2.271)	-50,5%
12	Altre attività correnti	5.301	1.003	4.298	n.s.
13	Disponibilità liquide e mezzi equivalenti	858	83	775	n.s.
14	Altre attività finanziarie	0	0	0	n.s.
	<b>Totale attività correnti</b>	<b>26.688</b>	<b>38.721</b>	<b>(12.033)</b>	<b>-31,1%</b>
	<b>TOTALE ATTIVITA'</b>	<b>82.644</b>	<b>70.412</b>	<b>12.232</b>	<b>17,4%</b>
<b>Patrimonio netto consolidato</b>					
15	Capitale sociale	(5.704)	(5.704)	0	0,0%
16	Riserve	(20.886)	(21.084)	198	-0,9%
17	Azioni proprie	0	0	0	0,0%
18	(Utili) perdite a nuovo	(20.478)	(20.751)	273	-1,3%
	<b>Patrimonio netto</b>	<b>(47.068)</b>	<b>(47.539)</b>	<b>471</b>	<b>-1,0%</b>
<b>Passività non correnti</b>					
19	Benefici verso dipendenti	(429)	(436)	7	-1,6%
20	Fondi non correnti	(81)	(81)	0	0,2%
21	Altri debiti e passività non correnti	(469)	(923)	454	-49,2%
22	Passività finanziarie non correnti	(4.941)	(9)	(4.932)	n.s.
	<b>Totale passività non correnti</b>	<b>(5.920)</b>	<b>(1.449)</b>	<b>(4.471)</b>	<b>n.s.</b>
<b>Passività correnti</b>					
23	Debiti verso fornitori	(2.026)	(916)	(1.110)	n.s.
24	Debiti verso società controllate	(13.646)	(9.088)	(4.558)	50,2%
25	Debiti tributari	(159)	(145)	(14)	n.s.
26	Fondi correnti	(446)	(256)	(190)	n.s.
27	Altre passività correnti	(1.205)	(621)	(584)	n.s.
28	Passività finanziarie correnti	(12.174)	(10.398)	(1.776)	17,1%
	<b>Totale passività correnti</b>	<b>(29.656)</b>	<b>(21.424)</b>	<b>(8.232)</b>	<b>38,4%</b>
	<b>TOTALE PASSIVITA'</b>	<b>(35.576)</b>	<b>(22.873)</b>	<b>(12.703)</b>	<b>55,5%</b>
	<b>TOTALE PATRIMONIO NETTO E PASSIVITA'</b>	<b>(82.644)</b>	<b>(70.412)</b>	<b>(12.232)</b>	<b>17,4%</b>

## ATTIVITÀ NON CORRENTI

### 1. Immobili, impianti e macchinari

Gli immobili, impianti e macchinari passano da 2.817 mila Euro a 7.273 mila Euro, principalmente a seguito dell'applicazione del nuovo principio contabile IFRS 16 che ha comportato l'iscrizione di fabbricati per 4.319 mila Euro al netto dell'ammortamento di competenza del periodo:

Migliaia di Euro	1 luglio 2019	Incrementi	Decrementi	Amm.to	Utilizzo f.do amm.to	30 giugno 2020
Fabbricati industriali	2.031	4.902	0	(679)	0	6.254
Terreni	635	0	0	0	0	635
Impianti e macchinari	136	62	0	(61)	0	137
Altri beni	14	276	(102)	(43)	102	247
Migliorie su beni di terzi	1	0	0	(1)	0	0
<b>Totale</b>	<b>2.817</b>	<b>5.240</b>	<b>(102)</b>	<b>(784)</b>	<b>102</b>	<b>7.273</b>

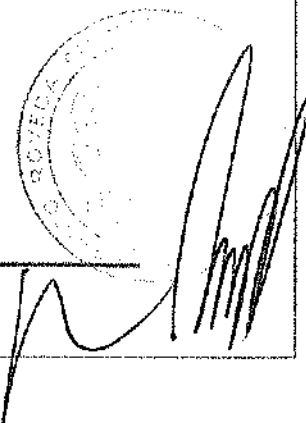
Migliaia di Euro	1 luglio 2018	Incrementi	Decrementi	Amm.to	Utilizzo f.do amm.to	30 giugno 2019
Fabbricati industriali	2.134	0	0	(103)	0	2.031
Terreni	600	35	0	0	0	635
Impianti e macchinari	183	16	0	(63)	0	136
Altri beni	63	6	0	(55)	0	14
Migliorie su beni di terzi	2	0	0	(1)	0	1
<b>Totale</b>	<b>2.982</b>	<b>57</b>	<b>0</b>	<b>(222)</b>	<b>0</b>	<b>2.817</b>

Le immobilizzazioni materiali, con l'esclusione dei terreni, sono ammortizzate sulla base della vita utile attribuibile a ciascun singolo bene.

La voce fabbricati industriali che all'1 luglio 2019 includeva esclusivamente il magazzino di Trezzano sul Naviglio e l'immobile di proprietà con destinazione ad uso uffici e laboratori sito in via Labus a Milano e sede operativa della Digital Bros Game Academy S.r.l., si è incrementato di 4.902 mila Euro, di cui 4.895 mila Euro a seguito dell'applicazione del nuovo principio contabile IFRS 16. Tale contabilizzazione ha comportato maggiori ammortamenti per 576 mila Euro.

Gli investimenti effettuati nel periodo relativamente alle attrezzature industriali e commerciali sono stati pari a 62 mila Euro e sono relativi principalmente ad attrezzature ed attrezzature per office automation, mentre l'incremento di 276 mila Euro della voce altri beni è dovuto all'acquisto di cinque autovetture in leasing finanziario.

La movimentazione delle immobilizzazioni materiali lorde e dei relativi fondi ammortamento per l'esercizio corrente e per il precedente è la seguente:





### *Esercizio corrente*

#### *Valore lordo immobilizzazioni materiali*

Migliaia di Euro	1 luglio 2019	Incrementi	Dismissioni	30 giugno 2020
Fabbricati industriali	3.258	4.902	0	8.160
Terreni	635	0	0	635
Impianti e macchinari	2.243	62	0	2.305
Altri beni	1.339	276	(102)	1.513
Migliorie su beni di terzi	317	0	0	317
<b>Totale</b>	<b>7.792</b>	<b>5.240</b>	<b>(102)</b>	<b>12.930</b>

#### *Fondi ammortamento*

Migliaia di Euro	1 luglio 2019	Incrementi	Dismissioni	30 giugno 2020
Fabbricati industriali	(1.227)	(679)	0	(1.906)
Terreni	0	0	0	0
Impianti e macchinari	(2.107)	(61)	0	(2.168)
Altri beni	(1.325)	(43)	102	(1.266)
Migliorie su beni di terzi	(316)	(1)	0	(317)
<b>Totale</b>	<b>(4.975)</b>	<b>(784)</b>	<b>102</b>	<b>(5.657)</b>

### *Esercizio precedente*

#### *Valore lordo immobilizzazioni materiali*

Migliaia di Euro	1 luglio 2018	Incrementi	Dismissioni	30 giugno 2019
Fabbricati industriali	3.258	0	0	3.258
Terreni	600	35	0	635
Impianti e macchinari	2.227	16	0	2.232
Altri beni	1.333	6	0	1.339
Migliorie su beni di terzi	317	0	0	317
<b>Totale</b>	<b>7.735</b>	<b>57</b>	<b>0</b>	<b>7.792</b>

#### *Fondi ammortamento*

Migliaia di Euro	1 luglio 2018	Incrementi	Dismissioni	30 giugno 2019
Fabbricati industriali	(1.124)	(103)	0	(1.227)
Terreni	0	0	0	0
Impianti e macchinari	(2.044)	(63)	0	(2.107)
Altri beni	(1.270)	(55)	0	(1.325)
Migliorie su beni di terzi	(315)	(1)	0	(316)
<b>Totale</b>	<b>(4.753)</b>	<b>(222)</b>	<b>0</b>	<b>(4.975)</b>

I beni materiali della Società non risultano gravati da pigni, ipoteche o altre garanzie reali.

### **3. Immobilizzazioni immateriali**

Tutte le attività immateriali iscritte dalla Società sono a vita utile definita. Non sono state iscritte immobilizzazioni immateriali per effetto di costi sostenuti per sviluppo interno ed aggregazioni di imprese.

Le immobilizzazioni immateriali si decrementano di 60 mila Euro al netto degli ammortamenti effettuati per 151 mila Euro. La tabella seguente mostra i movimenti del periodo corrente e del periodo precedente suddivisi per tipologia:

Migliaia di Euro	1 luglio 2019	Incrementi	Decrementi	Amm.to	30 giugno 2020
Concessioni e licenze	233	80	0	(145)	168
Marchi e diritti simili	3	4	0	(1)	6
Altri beni	20	7	0	(5)	22
<b>Totale</b>	<b>256</b>	<b>91</b>	<b>0</b>	<b>(151)</b>	<b>196</b>

Migliaia di Euro	1 luglio 2018	Incrementi	Decrementi	Amm.to	30 giugno 2019
Concessioni e licenze	296	86	(6)	(143)	233
Marchi e diritti simili	4	0	0	(1)	3
Altri beni	2	21	0	(3)	20
<b>Totale</b>	<b>302</b>	<b>107</b>	<b>(6)</b>	<b>(147)</b>	<b>256</b>

La voce Concessioni e licenze si è incrementata nell'esercizio per 80 mila Euro principalmente per effetto degli investimenti in sistemi gestionali.

La movimentazione delle immobilizzazioni immateriali lorde e dei relativi fondi ammortamento a fine esercizio per l'esercizio corrente e per il precedente è la seguente:

*Esercizio corrente*

*Valore lordo immobilizzazioni immateriali*

Migliaia di Euro	1 luglio 2019	Incrementi	Dismissioni	30 giugno 2020
Concessioni e licenze	2.957	80	0	3.037
Marchi e diritti simili	1.514	4	0	1.518
Altri beni	94	7	0	101
<b>Totale</b>	<b>4.565</b>	<b>91</b>	<b>0</b>	<b>4.656</b>

*Fondi ammortamento*

Migliaia di Euro	1 luglio 2019	Incrementi	Dismissioni	30 giugno 2020
Concessioni e licenze	(2.724)	(145)	0	(2.869)
Marchi e diritti simili	(1.511)	(1)	0	(1.512)
Altri beni	(74)	(5)	0	(79)
<b>Totale</b>	<b>(4.309)</b>	<b>(151)</b>	<b>0</b>	<b>(4.460)</b>

*Esercizio precedente*

*Valore lordo immobilizzazioni immateriali*

Migliaia di Euro	1 luglio 2018	Incrementi	Dismissioni	30 giugno 2019
Concessioni e licenze	2.877	86	(6)	2.957
Marchi e diritti simili	1.514	0	0	1.514
Altri beni	73	21	0	94
<b>Totale</b>	<b>4.464</b>	<b>107</b>	<b>(6)</b>	<b>4.565</b>

#### Fondi ammortamento

Migliaia di Euro	1 luglio 2018	Incrementi	Dismissioni	30 giugno 2019
Concessioni e licenze	(2.581)	(143)	0	(2.724)
Marchi e diritti simili	(1.510)	(1)	0	(1.511)
Altri beni	(71)	(3)	0	(74)
<b>Totale</b>	<b>(4.162)</b>	<b>(147)</b>	<b>0</b>	<b>(4.309)</b>

Alla data di chiusura del bilancio non vi sono immobilizzazioni immateriali di durata indefinita.

#### 4. Partecipazioni

La voce partecipazioni, pari a 24.081 mila Euro si è incrementata nell'esercizio per 7.113 mila Euro.

La voce partecipazioni al 30 giugno 2020 e comparata con l'esercizio precedente è:

Migliaia di Euro	30 giugno 2020	30 giugno 2019	Variazioni
505 Games S.p.A.	10.100	10.100	0
Game Service S.r.l.	85	85	0
Digital Bros Game Academy S.r.l.	300	300	0
Game Network S.r.l.	10	10	0
Digital Bros Game China	100	100	0
Digital Bros Holdings Ltd.	125	125	0
133 W Broadway Inc.	91	91	0
Kunos S.r.l.	4.676	4.351	325
Digital Bros Asia Pacific Ltd.	100	100	0
Rasplata BV	2.008	0	2.008
Avantgaden S.r.l.	495	0	495
Seekhana Ltd.	503	0	503
<b>Totale società controllate</b>	<b>18.593</b>	<b>15.262</b>	<b>3.331</b>
Ovosonico S.r.l.	0	768	(768)
Seekhana Ltd.	0	378	(378)
<b>Totale società collegate</b>	<b>0</b>	<b>1.146</b>	<b>(1.146)</b>
Games Analytics Ltd.	0	60	(60)
Starbreeze AB Azioni A	3.676	500	3.176
Starbreeze AB Azioni B	1.363	0	1.363
Partecipazione in Unity Software Inc.	167	0	167
Partecipazione in Noobz PL Sp.	282	0	282
<b>Totale altre partecipazioni</b>	<b>5.488</b>	<b>560</b>	<b>4.928</b>
<b>Totale partecipazioni</b>	<b>24.081</b>	<b>16.968</b>	<b>7.113</b>

Le variazioni in società controllate dell'esercizio sono costituite da:

- aumento del valore della partecipazione in Kunos Simulazioni per effetto di una revisione del prezzo di acquisto originario della partecipazione;
- acquisto del 60% delle quote della società di diritto olandese Rasplata B.V.;
- acquisto delle quote residuali di Ovosonico S.r.l. e contestuale riclassifica tra le partecipazioni in società controllate sotto la nuova ragione sociale in AvantGarden S.r.l.;

- acquisto di un ulteriore 25,23% delle quote della società inglese Seekhana Ltd., precedentemente posseduta al 34,77%, arrivando quindi a detenerne il 60% e contestuale riclassificazione della partecipazione tra le società controllate.

Relativamente alle società collegate, nel corso del periodo è stata perfezionata la cessione della partecipazione detenuta nella Delta DNA Ltd. realizzando una plusvalenza di 378 mila Euro.

Le variazioni nelle altre partecipazioni dell'esercizio sono costituite da:

- valutazione a fair value con riconoscimento a riserva di patrimonio netto della differenza tra il valore di carico e il valore di mercato al 30 giugno 2020 delle n. 26.695.287 Starbreeze A e n. 9.733.948 Starbreeze B (quotate sul Nasdaq Stockholm) in quanto strumenti finanziari classificati come held to collect and sale;
- acquisto ad un prezzo unitario di 16 Sterline di 9.211 azioni della società Unity Software Inc. che costituiscono una parte del pagamento del prezzo di cessione della partecipazione in Delta DNA Ltd.;
- acquisto del 5,08% del capitale della società Noobz from Poland S.A..

La tabella seguente riporta il valore di carico delle partecipazioni confrontato con il patrimonio netto pro quota delle società controllate alla data di chiusura dell'esercizio. I valori di carico della Digital Bros Game Academy, Game Network S.r.l. e della 133 W Broadway Inc. sono espressi al netto del fondo svalutazione delle partecipazioni che è pari rispettivamente a 93 mila Euro, 34 mila Euro e 319 mila Euro:

Ragione sociale	Sede	Valore di carico a	Capitale sociale b	PN pro quota c	Risultato d'esercizio	Variazioni d=c-a
505 Games S.p.A.	Milano	10.100	10.000	35.943	11.123	25.843
Game Service S.r.l.	Milano	85	50	183	(16)	98
Digital Bros Game Academy S.r.l.	Milano	207	300	207	(54)	0
Game Network S.r.l.	Milano	(24)	10	(24)	(27)	0
Digital Bros China (Shenzen) Ltd.	Shenzhen	100	100	103	6	3
Digital Bros Holdings Ltd.	Milton Keynes	125	125	102	(2)	(23)
133 W Broadway Inc.	Eugene	(228)	90	(228)	(61)	0
Kunos Simulazioni S.r.l.	Roma	4.676	10	5.823	3.853	1.147
Digital Bros Asia Pacific (HK) Ltd.	Hong Kong	100	100	115	11	15
Rasplata BV	Amsterdam	2.008	2	965	(53)	(1.043)
AvantGarden S.r.l.	Milano	495	100	506	10	11
Seekhana Ltd.	Milton Keynes	503	840	494	0	(9)

Tutte le società controllate sono possedute al 100% ad eccezione della Rasplata BV e della Seekhana Ltd. che sono possedute al 60%.

Nessuna svalutazione è stata effettuata relativamente alla partecipazione in Rasplata BV., in quanto sulla base dei piani prospettici a medio lungo termine la perdita non ha natura durevole.

## 5. Crediti ed altre attività non correnti

I crediti e le altre attività non correnti sono pari a 6.542 mila Euro e si sono decrementati di 2.584 mila Euro rispetto al 30 giugno 2019:

Migliaia di Euro	30 giugno 2020	30 giugno 2019	Variazioni
Credito per la cessione di Pipeworks Inc.	4.770	8.485	(3.715)
Credito verso Starbreeze AB	1.132	0	1.132
Deposito cauzionale affitto uffici di Via Tortona, Milano	635	635	0
Altri depositi cauzionali	5	6	(1)
<b>Totale crediti e altre attività non correnti</b>	<b>6.542</b>	<b>9.126</b>	<b>(2.584)</b>

Sono composti principalmente, per 4.770 mila Euro, dalla porzione con scadenza oltre i dodici mesi del credito complessivo di 10 milioni di dollari statunitensi derivante dalla cessione della Pipeworks Inc. avvenuta nel mese di febbraio 2018. Tale ammontare è esposto al netto del fondo svalutazione crediti ed aumentato del rateo di interessi maturati sino al 30 giugno 2020.

I crediti ed altre attività non correnti includono per 1.132 mila Euro il credito acquistato dalla società Smilegate Holdings verso la Starbreeze AB. Tale credito, dell'ammontare nominale di circa 16,3 milioni di Dollari Statunitensi, è stato acquistato per un corrispettivo di 100 mila Euro. Il valore al 30 giugno 2020 è stato adeguato con il valore del costo ammortizzato. Tale credito rientra nel processo di ristrutturazione aziendale di Starbreeze AB e sarà rimborsato nei termini di pagamento approvati dalla *District Court* svedese e comunque non oltre il mese di dicembre 2024.

La parte residua, pari a 640 mila Euro, si riferisce esclusivamente a depositi cauzionali a fronte di obbligazioni contrattuali. La parte più significativa è relativa a 635 mila Euro versati alla società Matov Imm. S.r.l. a titolo di garanzia sui canoni di locazione dei locali in Via Tortona 37 a Milano, sede della Società.

## 6. Imposte anticipate

I crediti per imposte anticipate al 30 giugno 2020 sono pari a 613 mila Euro e si incrementano di 31 mila Euro rispetto al 30 giugno 2019. Sono relativi ad IRES per 605 mila Euro e IRAP per 8 mila Euro.

I crediti per imposte anticipate sono calcolati su differenze temporanee tra valori fiscali e valori di bilancio e sono stimati considerando le aliquote d'imposta che si prevede verranno applicate al momento dell'utilizzo, sulla base delle aliquote fiscali vigenti e/o modificate nel momento in cui si ha certezza di tali modifiche. Tali aliquote sono pari al 24% per l'IRES. La tabella seguente riporta il dettaglio delle differenze temporanee al 30 giugno 2020 confrontato con il medesimo al 30 giugno 2019:

Voce	Saldo differenze temporanee al 30 giugno 2019	Movimentazione nell'esercizio delle differenze temporanee	Saldo differenze temporanee al 30 giugno 2020
F.do svalutazione crediti tassato	654	(6)	648
Emolumento ammin. non di competenza	77	180	257
Trattamento di fine rapporto	75	25	100
Fondo obsolescenza magazzino	197	0	197
Riserva da svalutazione titoli	350	708	1.058
Riserva da applicazione IFRS 9	1.000	(758)	242
Altro	41	(20)	21
<b>Totale</b>	<b>2.394</b>	<b>129</b>	<b>2.523</b>

La tabella seguente riporta il calcolo del saldo delle imposte anticipate al 30 giugno 2020 relativamente all'IRES:

Voce	Saldo differenze temporanee al 30 giugno 2020	Imposte anticipate IRES al 30 giugno 2020 <sup>(a)</sup>
Fondo svalutazione crediti tassato	648	156
Emolumento amministratori non di competenza	257	62
Trattamento di fine rapporto	100	24
Fondo obsolescenza magazzino	197	47
Riserva da svalutazione titoli	1.058	254
Riserva da applicazione IFRS 9	242	58
Altro	21	5
<b>Totale</b>	<b>2.523</b>	<b>605</b>

<sup>(a)</sup> Calcolato come 24% del saldo delle differenze temporanee.

#### ATTIVITA' CORRENTI

Al 30 giugno 2020 la Società non vanta crediti o debiti di durata residua superiore ai cinque anni né debiti assistiti da garanzie reali su beni sociali e non vi sono stati effetti significativi dovuti alle variazioni nei cambi valutari verificatesi successivamente alla chiusura dell'esercizio. Inoltre non vi sono crediti e debiti relativi ad operazioni che prevedono l'obbligo per l'acquirente di retrocessione a termine.

La tabella sottostante riporta la suddivisione geografica delle voci che compongono le attività correnti al 30 giugno 2020:

	Migliaia di Euro	Italia	UE	EXTRA UE	Totale
8	Rimanenze	1.987	0	0	1.987
9	Crediti commerciali	1.644	222	0	1.866
10	Crediti verso società controllate	12.022	1.598	835	14.455
11	Crediti tributari	2.221	0	0	2.221
12	Altre attività correnti	531	0	4.770	5.301
13	Disponibilità liquide e mezzi equivalenti	858	0	0	858
	<b>Totale attività correnti</b>	<b>19.263</b>	<b>1.820</b>	<b>5.605</b>	<b>26.688</b>

## 8. Rimanenze

Le rimanenze sono composte interamente da prodotti finiti destinati alla rivendita. Le rimanenze passano da 3.747 mila Euro al 30 giugno 2019 a 1.987 mila Euro al 30 giugno 2020, con un decremento di 1.760 mila Euro. La diminuzione delle rimanenze è dovuta principalmente alla svalutazione effettuata per la necessità di rettificare le rimanenze a fine esercizio per 1.386 mila Euro, pari a circa il 40% del valore delle rimanenze ante svalutazione, a seguito della pandemia da COVID-19 che ha ulteriormente accentuato la diminuzione dei prezzi e l'obsolescenza dei prodotti.

## 9. Crediti commerciali

I crediti verso clienti presentano la seguente movimentazione nel periodo:

Migliaia di Euro	30 giugno 2020	30 giugno 2019	Variazioni
Crediti verso clienti Italia	2.400	1.988	412
Crediti verso clienti UE	222	64	158
Crediti verso clienti resto del mondo	0	1	(1)
Fondo svalutazione crediti	(756)	(793)	37
<b>Totale crediti commerciali</b>	<b>1.866</b>	<b>1.260</b>	<b>606</b>

Il totale dei crediti commerciali al 30 giugno 2020 è pari a 1.866 mila Euro, rispetto ai 1.260 mila Euro al 30 giugno 2019, con un incremento pari a 606 mila Euro. I crediti commerciali della Società sono principalmente verso clienti italiani. La voce è esposta al netto del fondo svalutazione crediti.

I crediti verso clienti sono esposti al netto della stima delle note di credito che la Società ritiene di dover emettere per riposizionamenti e per resi di merce.

Il fondo svalutazione crediti diminuisce rispetto al 30 giugno 2019 di 37 mila Euro, passando da 793 mila Euro a 756 mila Euro. La stima del fondo svalutazione crediti è frutto sia di un'analisi svolta analiticamente su ogni singola posizione cliente al fine di verificare la loro solvibilità che dall'applicazione del principio contabile IFRS 9.

La tabella seguente riporta un'analisi dei crediti verso clienti al 30 giugno 2020 suddivisi per data di scadenza comparata con la medesima analisi al 30 giugno 2019:

Migliaia di Euro	30 giugno 2020	% su totale	30 giugno 2019	% su totale
Non scaduto	1.797	96%	743	59%
0 > 30 giorni	0	0%	328	26%
30 > 60 giorni	6	0%	36	3%
60 > 90 giorni	7	1%	4	0
> 90 giorni	56	3%	149	12%
<b>Totale crediti verso clienti</b>	<b>1.866</b>	<b>100%</b>	<b>1.260</b>	<b>100%</b>

## 10. Crediti verso società controllate

I crediti verso società controllate ammontano a 14.455 mila Euro e sono diminuiti di 13.681 mila Euro.

La voce crediti verso società controllate al 30 giugno 2020 e comparata con l'esercizio precedente è:

Migliaia di Euro	30 giugno 2020	30 giugno 2019	Variazioni
505 Mobile S.r.l.	4.426	4.961	(535)
Game Entertainment S.r.l.	5.024	8.235	(3.211)
Game Network S.r.l.	446	386	60
505 Games S.p.A.	0	9.293	(9.293)
133 W Broadway Inc.	259	0	259
Hawkwen Entertainment Inc.	576	571	5
Kunos Simulazioni S.r.l.	1.544	3.662	(2.118)
Game Service S.r.l.	340	414	(74)
505 Games France S.a.s.	593	605	(12)
Digital Bros Asia Pacific (HK) Ltd.	0	9	(9)
AvantGarden S.r.l.	242	0	242
Rasplata B.V.	1.005	0	1.005
<b>Totale crediti verso società controllate</b>	<b>14.455</b>	<b>28.136</b>	<b>(13.681)</b>

La diminuzione più significativa è nei confronti della Game Entertainment S.r.l. e della 505 Games S.p.A..

La Società, sulla base dei piani prospettici a medio-lungo termine, ritiene recuperabili tutti i crediti verso società controllate.

## 11. Crediti tributari

I crediti tributari al 30 giugno 2020 sono pari a 2.221 mila Euro e sono diminuiti di 2.271 mila Euro rispetto al 30 giugno 2019 quando erano stati pari a 4.492 mila Euro.

La voce crediti tributari al 30 giugno 2020 e comparata con l'esercizio precedente è:

Migliaia di Euro	30 giugno 2020	30 giugno 2019	Variazioni
Credito da consolidato fiscale nazionale	1.767	3.914	(2.147)
Credito per rimborso IRES	120	120	0
Credito IVA	132	271	(139)
Altri crediti	203	187	16
<b>Totale crediti tributari</b>	<b>2.221</b>	<b>4.492</b>	<b>(2.271)</b>

Il decremento del credito da consolidato fiscale nazionale è effetto della maggior base imponibile dell'esercizio delle società italiane che ha permesso la compensazione delle partite attive.

Il credito per il rimborso IRES è relativo alla deducibilità dell'IRAP sui costi del personale.





## 12. Altre attività correnti

Le altre attività correnti sono passate da 1.003 mila Euro al 30 giugno 2019 a 5.301 mila Euro al 30 giugno 2020. La composizione è la seguente:

Migliaia di Euro	30 giugno 2020	30 giugno 2019	Variazioni
Rimborsi assicurativi da ricevere	1	1	0
Crediti verso fornitori	349	342	7
Anticipi a dipendenti	111	185	(74)
Altri crediti	70	475	(405)
Credito per cessione Pipeworks Inc.	4.770	0	4.770
<b>Totale altre attività correnti</b>	<b>5.301</b>	<b>1.003</b>	<b>4.298</b>

Il credito per cessione Pipeworks Inc. include la porzione con scadenza entro i dodici mesi del credito complessivo di 10 milioni di dollari statunitensi derivante dalla cessione della società americana, aumentato degli interessi maturati al 30 giugno 2020 e ridotto della svalutazione rilevata in applicazione dell'IFRS 9.

## PATRIMONIO NETTO

La composizione del patrimonio netto al 30 giugno 2020 è stata:

Migliaia di Euro	30 giugno 2020	30 giugno 2019	Variazioni
Capitale sociale	5.704	5.704	0
Riserva legale	1.141	1.141	0
Riserva sovrapprezzo azioni	18.486	18.486	0
Riserva da introduzione IFRS	(142)	(142)	0
Riserva da rivalutazione attuariale	(91)	(100)	9
Riserva da valutazione titoli	(804)	(266)	(538)
Riserva piano di stock option	2.296	1.965	331
Utili esercizi precedenti	21.446	20.606	840
Applicazione IFRS 9	(695)	(695)	0
Risultato d'esercizio	(273)	840	(1.113)
<b>Totale patrimonio netto</b>	<b>47.068</b>	<b>47.539</b>	<b>(471)</b>

Le movimentazioni dettagliate di patrimonio netto sono riportate nel prospetto delle variazioni di patrimonio a cui si rimanda. Si riportano qui in movimenti in sintesi:

Migliaia di Euro	30 giugno 2020	30 giugno 2019	Variazioni
Patrimonio netto di apertura	47.539	46.887	652
Applicazione IFRS 9	0	(695)	695
Distribuzione dividendi	0	0	0
Variazione azioni proprie	0	0	0
Utili (perdite attuariali)	9	(25)	34
Variazione riserva rivalutazione titoli	(538)	(266)	(272)
Riserva per piano di stock option	331	798	(467)
Altre variazioni	0	0	0
Risultato del periodo	(273)	840	(1.113)
<b>Patrimonio netto finale</b>	<b>47.068</b>	<b>47.539</b>	<b>(471)</b>

Il capitale sociale al 30 giugno 2020 è invariato rispetto al 30 giugno 2019 ed è suddiviso 14.260.837 azioni ordinarie con un valore nominale pari a 0,4 Euro, per un controvalore di 5.704 mila Euro.

Non esistono diritti, privilegi e vincoli sulle azioni ordinarie.

La variazione della riserva per piano di stock option per 331 mila Euro è la quota di competenza dell'esercizio relativa al Piano di stock option 2016-2026 il cui regolamento è disponibile sul sito internet della Società.

Non esistono particolari destinazioni ed obiettivi per le singole riserve patrimoniali ad esclusione di quelli definiti dalla legge.

Alla data di approvazione del presente bilancio non esistono dividendi già deliberati, ma non ancora pagati.

Non esistono azioni di godimento, obbligazioni convertibili in azioni e titoli o valori simili emessi dalla Società.

## **PASSIVITÀ NON CORRENTI**

### **19. Benefici verso i dipendenti**

La voce benefici verso i dipendenti rispecchia il valore attuariale del debito del Gruppo verso i dipendenti calcolato da un attuario indipendente e mostra un incremento rispetto all'esercizio precedente pari a 7 mila Euro.

Nell'ambito della valutazione attuariale alla data del 30 giugno 2020 è stato utilizzato un tasso di attualizzazione Iboxx Corporate A con duration superiore ai dieci anni, consistentemente con il tasso utilizzato alla chiusura del precedente esercizio. L'utilizzo di un tasso di attualizzazione Iboxx Corporate AA non avrebbe comportato differenze significative.


La metodologia di calcolo può essere schematizzata nelle seguenti fasi:

- proiezione, per ciascun dipendente in forza alla data di valutazione, del TFR già accantonato al 31 dicembre 2006 e rivalutato;
- determinazione per ciascun dipendente dei pagamenti probabilizzati di TFR che dovranno essere effettuati dalla Società in caso di uscita del dipendente causa licenziamento, dimissioni, inabilità, morte e pensionamento, nonché a fronte di richiesta di anticipi;
- attualizzazione di ciascun pagamento probabilizzato.

La stima si basa su un numero puntuale di dipendenti in forza presso la Società, pari a 47 persone.

I parametri economico-finanziari utilizzati per la stima del calcolo attuariale sono i seguenti:

- tasso annuo di interesse pari al 1,05%;
- tasso annuo di incremento reale delle retribuzioni pari all'1%;
- tasso annuo di inflazione pari all'1,20%.



La tabella sottostante riporta la movimentazione dell'esercizio del trattamento di fine rapporto confrontata con quella dell'esercizio precedente:

Migliaia di Euro	30 giugno 2020	30 giugno 2019
<b>Trattamento di fine rapporto di lavoro subordinato al 1 luglio 2019</b>	<b>436</b>	<b>419</b>
Dipendenti trasferiti a 505 Games S.p.A.	0	(12)
Utilizzo del fondo per dimissioni	0	(10)
Accantonamenti dell'esercizio	149	151
Adeguamento per previdenza complementare	(145)	(145)
Adeguamento per ricalcolo attuariale	(11)	32
<b>Trattamento di fine rapporto di lavoro subordinato al 30 giugno 2020</b>	<b>429</b>	<b>436</b>

La Società non ha in essere piani di contribuzione integrativi.

## 20. Fondi non correnti

Sono costituiti integralmente dal fondo indennità suppletiva clientela agenti. L'ammontare al 30 giugno 2020 pari a 81 mila Euro è invariato Euro rispetto al 30 giugno 2019.

## 21. Altri debiti e passività non correnti

Al 30 giugno 2020 la voce è pari a 469 mila Euro ed è relativa esclusivamente ai debiti per le consulenze utilizzate nell'ambito della cessione della Pipeworks Inc. e che verranno pagati contestualmente all'incasso della porzione con scadenza oltre i dodici mesi del credito complessivo di 10 milioni di dollari, già commentato tra le altre attività non correnti.

## PASSIVITA' CORRENTI

La tabella sottostante riporta la suddivisione geografica delle voci che compongono le attività correnti al 30 giugno 2020:

	Migliaia di Euro	Italia	UE	EXTRA UE	Totale
23	Debiti verso fornitori	(995)	(517)	(514)	(2.026)
24	Debiti verso società controllate	(969)	(7.930)	(4.747)	(13.646)
25	Debiti tributari	(159)	0	0	(159)
26	Fondi correnti	(127)	0	(319)	(446)
27	Altre passività correnti	(1.205)	0	0	(1.205)
28	Passività finanziarie correnti	(12.174)	0	0	(12.174)
	<b>Totale passività correnti</b>	<b>(15.629)</b>	<b>(8.447)</b>	<b>(5.580)</b>	<b>(29.656)</b>

### 23. Debiti verso fornitori

I debiti verso fornitori esigibili entro l'esercizio successivo aumentano di 1.110 mila Euro e sono prevalentemente formati da debiti per servizi ricevuti. Sono così composti:

Migliaia di Euro	30 giugno 2020	30 giugno 2019	Variazioni
Debiti verso fornitori Italia	(995)	(808)	(187)
Debiti verso fornitori UE	(517)	(56)	(461)
Debiti verso fornitori resto del mondo	(514)	(52)	(462)
<b>Totale debiti verso fornitori</b>	<b>(2.026)</b>	<b>(916)</b>	<b>(1.110)</b>

I debiti verso fornitori UE sono relativi all'acquisto di videogiochi, mentre il debito verso fornitori resto del mondo include principalmente i debiti per le consulenze utilizzate nell'ambito della cessione della Pipeworks Inc. e che verranno pagate contestualmente all'incasso della porzione con scadenza entro i dodici mesi del credito complessivo di 10 milioni di dollari.

### 24. Debiti verso società controllate

I debiti verso società controllate ammontano a 13.646 mila Euro e si sono incrementati rispetto all'esercizio precedente per 3.804 mila Euro. Sono composti come di seguito:

Migliaia di Euro	30 giugno 2020	30 giugno 2019	Variazioni
505 Games S.p.A.	(754)	0	(754)
505 Games (US) Inc.	(3.741)	(1.594)	(2.147)
505 Games Ltd.	(3.079)	(2.030)	(1.049)
505 Games GmbH	(1.790)	(1.018)	(772)
DR Studios Ltd.	(1.695)	(1.287)	(408)
505 Games Iberia Slu	(1.265)	(1.163)	(102)
505 Games Mobile (US)	(529)	(157)	(372)
505 Games Interactive	(329)	(122)	(207)
Digital Bros Holdings Ltd.	(101)	(106)	5
Digital Bros China (Shenzen Ltd.)	(68)	(75)	7
Digital Bros Asia Pacific (HK) Ltd.	(79)	0	(79)
133 W Broadway Inc.	0	(1.268)	1.268
Digital Bros Game Academy S.r.l.	(215)	(268)	53
<b>Totale</b>	<b>(13.646)</b>	<b>(9.088)</b>	<b>(4.558)</b>

Gli incrementi più significativi sono stati verso la 505 Games (US) Inc. e verso la 505 Games Ltd..

### 25. Debiti tributari

I debiti tributari passano da 145 mila Euro al 30 giugno 2019 a 159 mila Euro al 30 giugno 2020, con un incremento di 14 mila Euro e sono composti principalmente dai debiti per ritenute relativi a dipendenti e collaboratori.

## 26. Fondi correnti

La voce è composta dai fondi svalutazione partecipazioni. Si è incrementata di 190 mila Euro rispetto al 30 giugno 2019 quando era stata pari a 256 mila Euro.

La movimentazione del periodo è la seguente:

Migliaia di Euro	30 giugno 2019	Accantonamenti	30 giugno 2020
Digital Bros Game Academy S.r.l.	0	93	93
Game Network S.r.l.	0	34	34
133 W Broadway Inc.	256	63	319
<b>Totale fondi correnti</b>	<b>256</b>	<b>190</b>	<b>446</b>

## 27. Altre passività correnti

Le altre passività correnti passano da 621 mila Euro al 30 giugno 2019 a 1.205 mila Euro al 30 giugno 2020, con un incremento di 584 mila Euro, come di seguito illustrato:

Migliaia di Euro	30 giugno 2020	30 giugno 2019	Variazioni
Debiti verso istituti di previdenza	(251)	(179)	(72)
Debiti verso dipendenti	(576)	(385)	(191)
Debiti verso collaboratori	(36)	(40)	4
Altri debiti	(342)	(17)	(325)
<b>Totale altre passività correnti</b>	<b>(1.205)</b>	<b>(621)</b>	<b>(584)</b>

I debiti verso dipendenti includono gli accantonamenti relativi a ferie e permessi non ancora goduti al termine dell'esercizio, per il futuro pagamento della tredicesima mensilità e l'accantonamento di competenza dell'esercizio relativo alla quota variabile delle retribuzioni non riconosciuta nel corso del passato esercizio.

## POSIZIONE FINANZIARIA NETTA

Il dettaglio delle voci che compongono la posizione finanziaria netta al 30 giugno 2020 comparata con i medesimi dati al 30 giugno 2019 è la seguente:

	Migliaia di Euro	30 giugno 2020	30 giugno 2019	Variazioni
13	Disponibilità liquide e mezzi equivalenti	858	83	775
28	Passività finanziarie correnti	(12.174)	(10.398)	(1.776)
	<b>Posizione finanziaria netta corrente</b>	<b>(11.316)</b>	<b>(10.315)</b>	<b>(1.001)</b>
7	Attività finanziarie non correnti	17.251	1.942	15.309
22	Passività finanziarie non correnti	(4.941)	(9)	(4.932)
	<b>Posizione finanziaria netta non corrente</b>	<b>12.310</b>	<b>1.933</b>	<b>10.377</b>
	<b>Totale posizione finanziaria netta</b>	<b>994</b>	<b>(8.382)</b>	<b>9.376</b>

La posizione finanziaria netta è positiva per 994 mila Euro, con una diminuzione dell'indebitamento finanziario di 9.376 mila Euro rispetto al 30 giugno 2019. Al netto dell'applicazione del nuovo principio contabile IFRS 16 che ha comportato l'iscrizione di un debito finanziario di 4.335 mila Euro la riduzione dell'indebitamento finanziario nel periodo, al netto dell'applicazione del nuovo principio contabile IFRS 16, sarebbe stata pari a 13.711 mila Euro.

La diminuzione dell'indebitamento finanziario è principalmente dovuto all'aumento delle attività finanziarie non correnti per 15.309 mila Euro e all'aumento delle disponibilità liquide e mezzi equivalenti per 775 mila Euro solo parzialmente compensati dall'aumento delle passività finanziarie correnti per 1.776 mila Euro e dall'aumento delle passività finanziarie non correnti per 4.932 mila Euro.

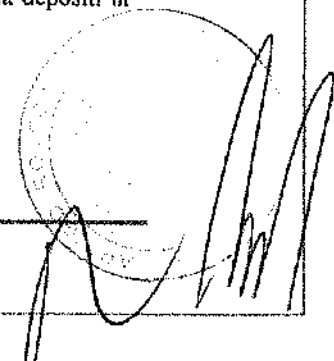
### Posizione finanziaria netta corrente

La posizione finanziaria netta a breve termine è così composta:

	Migliaia di Euro	30 giugno 2020	30 giugno 2019	Variazioni
13	Disponibilità liquide e mezzi equivalenti	858	83	775
28	Passività finanziarie correnti	(12.174)	(10.398)	(1.776)
	<b>Posizione finanziaria netta corrente</b>	<b>(11.316)</b>	<b>(10.315)</b>	<b>(1.001)</b>

### 13. Disponibilità liquide e mezzi equivalenti

Le disponibilità liquide al 30 giugno 2020, sulle quali non esistono vincoli, sono pari a 858 mila Euro, in aumento di 775 mila Euro rispetto al 30 giugno 2019, e sono costituite esclusivamente da depositi in conto corrente esigibili a vista.



## 28. Passività finanziarie correnti

Le passività finanziarie correnti sono costituite da anticipi fatture e salvo buon fine, finanziamenti rateali entro i 12 mesi e altre passività finanziarie correnti per l'importo di 12.174 mila Euro. Il dettaglio è il seguente:

Migliaia di Euro	30 giugno 2020	30 giugno 2019	Variazioni
Debiti verso banche relativi a conti correnti	0	(721)	721
Debiti verso banche relativi a finanz. all'imp. ed export	0	(8.938)	8.938
Debiti verso banche relativi ad anticipi fatture e sbf	(547)	(625)	78
Finanziamenti rateali entro i 12 mesi	(994)	0	(994)
Altre passività finanziarie correnti	(10.633)	(114)	(10.519)
<b>Totale passività finanziarie correnti</b>	<b>(12.174)</b>	<b>(10.398)</b>	<b>(1.776)</b>

I finanziamenti rateali, che sono pari a 994 mila Euro, sono costituiti dalle quota scadenza entro i 12 mesi di un finanziamento di complessivi 2 milioni di Euro, concesso da Intesa SanPaolo S.p.A. alla Digital Bros S.p.A. Il contratto di finanziamento prevede un rimborso capitale in otto rate trimestrali posticipate con inizio dal 24/09/2020 e termine al 24/06/2022. La Digital Bros S.p.A. pagherà gli interessi trimestralmente calcolati sulla base di un tasso variabile trimestrale pari alla quotazione Euribor a tre mesi, aumentato di uno spread di 1,4 punti percentuali.

Il dettaglio delle altre passività finanziarie correnti è il seguente:

Migliaia di Euro	30 giugno 2020	30 giugno 2019	Variazioni
Anticipazioni di crediti commerciali pro soluto da società di factoring	(21)	(98)	77
Canoni di leasing con scadenza entro i dodici mesi	(63)	(16)	(47)
Applicazione IFRS 16	(549)	0	(549)
Debito Smilegate Holdings	(10.000)	0	(10.000)
<b>Totale passività finanziarie correnti</b>	<b>(10.633)</b>	<b>(114)</b>	<b>(10.519)</b>

Le anticipazioni di crediti commerciali pro soluto concesse da società di factoring per un importo di 21 mila Euro sono diminuite di 77 mila Euro rispetto al 30 giugno 2019.

L'incremento dei debiti per canoni di leasing con scadenza entro i dodici mesi è effetto dell'acquisto di cinque nuove autovetture. La passività corrente al 30 giugno 2020 è relativa per 5 mila Euro all'intero debito per l'acquisto di un server e per 58 mila Euro alla porzione con scadenza entro i 12 mesi di cinque contratti per l'acquisto di autovetture. Il contratto di locazione finanziaria stipulato con Unicredit Leasing per l'acquisto di un server prevede un valore finanziato pari a 54 mila Euro e il pagamento di cinquantanove canoni con periodicità mensile oltre a un canone anticipato pari a 5 mila Euro ed un prezzo per l'esercizio dell'opzione finale di acquisto pari a 1 mila Euro. La scadenza del contratto di locazione finanziaria è il 29

dicembre 2020. Il tasso di interesse è variabile ed è determinato sulla base dell'Euribor a tre mesi aumentato di uno spread di 3 punti percentuali.

L'effetto dell'applicazione del nuovo principio contabile IFRS 16 è già stato descritto in precedenza.

Il debito di 10 milioni di Euro verso Smilegate Holdings è relativo alla porzione del prezzo di acquisto delle attività detenute dalla società coreana in Starbreeze AB con scadenza 28 febbraio 2021.

#### **7. Attività finanziarie non correnti**

Le attività finanziarie non correnti includono esclusivamente la valutazione a fair value del prestito obbligazionario convertibile emesso da Starbreeze AB del valore di 215 milioni di Corone Svedesi con scadenza dicembre 2024, descritto nella Relazione sulla gestione al paragrafo Eventi significativi del periodo.

#### **22. Passività finanziarie non correnti**

Le passività finanziarie non correnti sono costituite da finanziamenti rateali oltre i 12 mesi e altre passività finanziarie non correnti per l'importo di 4.941 mila Euro. Il dettaglio è il seguente:


Migliaia di Euro	30 giugno 2020	30 giugno 2019	Variazioni
Finanziamenti rateali oltre i 12 mesi	(1.006)	0	(1.006)
Altre passività finanziarie non correnti	(3.935)	(9)	(3.926)
<b>Totale debiti verso banche a breve termine</b>	<b>(4.941)</b>	<b>(9)</b>	<b>(4.932)</b>

I finanziamenti rateali oltre i 12 mesi sono costituiti per 1.006 mila Euro dalla quota con scadenza oltre i 12 mesi del finanziamento concesso da Intesa SanPaolo S.p.A. alla Digital Bros S.p.A. già precedentemente descritto.

Le altre passività finanziarie non correnti sono pari a 3.935 mila Euro e sono relative ai canoni di leasing con scadenza oltre i dodici mesi per 149 mila Euro ed all'applicazione del nuovo principio contabile IFRS 16 per 3.786 mila Euro.

Il debito per canoni leasing è composto da:

- un contratto di locazione finanziaria stipulato con MPS Leasing & Factoring per l'acquisto di un'autovettura che prevede un valore finanziato pari a 84 mila Euro e il pagamento di quarantasette canoni con periodicità mensile oltre a un canone anticipato pari a 8 mila Euro ed un prezzo per l'esercizio dell'opzione finale di acquisto pari a 1 mila Euro. La scadenza del contratto di locazione finanziaria è il 10 agosto 2023. L'importo dei canoni a scadere entro i dodici è pari a 19 mila Euro, quello oltre i dodici mesi è pari a 42 mila Euro. Il tasso di interesse è variabile ed è del 2,26%.
- un contratto di locazione finanziaria stipulato con MPS Leasing & Factoring per l'acquisto di un'autovettura che prevede un valore finanziato pari a 89 mila Euro e il pagamento di quarantasette





canoni con periodicità mensile oltre a un canone anticipato pari a 9 mila Euro ed un prezzo per l'esercizio dell'opzione finale di acquisto pari a 1 mila Euro. La scadenza del contratto di locazione finanziaria è il 10 agosto 2023. L'importo dei canoni a scadere entro i dodici è pari a 20 mila Euro, quello oltre i dodici mesi è pari a 44 mila Euro. Il tasso di interesse è variabile ed è del 2,26%;

- un contratto di locazione finanziaria stipulato con BMW Group Segment Financial Services per l'acquisto di un'autovettura che prevede un valore finanziato pari a 22 mila Euro e il pagamento di quarantotto canoni con periodicità mensile oltre a un canone anticipato pari a 2 mila Euro ed un prezzo per l'esercizio dell'opzione finale di acquisto pari a 1 mila Euro. La scadenza del contratto di locazione finanziaria è l'11 novembre 2023. L'importo dei canoni a scadere entro i dodici è pari a 4 mila Euro, quello oltre i dodici mesi è pari a 13 mila Euro. Il tasso di interesse è variabile ed è del 5,85%;
- un contratto di locazione finanziaria stipulato con BMW Group Segment Financial Services per l'acquisto di un'autovettura che prevede un valore finanziato pari a 22 mila Euro e il pagamento di quarantotto canoni con periodicità mensile oltre a un canone anticipato pari a 2 mila Euro ed un prezzo per l'esercizio dell'opzione finale di acquisto pari a 1 mila Euro. La scadenza del contratto di locazione finanziaria è l'11 novembre 2023. L'importo dei canoni a scadere entro i dodici è pari a 4 mila Euro, quello oltre i dodici mesi è pari a 13 mila Euro. Il tasso di interesse è variabile ed è del 5,85%;
- un contratto di locazione finanziaria stipulato con Volkswagen Bank per l'acquisto di un'autovettura che prevede un valore finanziato pari a 58 mila Euro e il pagamento di quarantasette canoni con periodicità mensile oltre a un canone anticipato pari a 12 mila Euro ed un prezzo per l'esercizio dell'opzione finale di acquisto pari a 21 mila Euro. La scadenza del contratto di locazione finanziaria è il 15 dicembre 2024. L'importo dei canoni a scadere entro i dodici è pari a 6 mila Euro, quello oltre i dodici mesi è pari a 37 mila Euro. Il tasso di interesse è variabile ed è del 3,99%.

La tabella seguente riporta la scadenza temporale del totale dei canoni di locazione finanziaria e operativa:

Migliaia di Euro	30 giugno 2020	30 giugno 2019	Variazioni
Entro 1 anno	612	16	596
1-5 anni	3.935	9	3.926
Oltre 5 anni	0	0	0
<b>Totale</b>	<b>4.547</b>	<b>25</b>	<b>4.522</b>

A fini meramente espositivi si riporta la posizione finanziaria netta come DEM/6064293 del 28 luglio 2006:

	Migliaia di Euro	30 giugno 2020	30 giugno 2019	Variazioni	
A.	Cassa	1	1	0	n.s.
B.	Altre disponibilità liquide (dettagli)	857	82	775	n.s.
C.	Liquidità (A) + (B)	858	83	775	n.s.
D.	Crediti finanziari correnti e non correnti	17.251	1.942	15.309	n.s.
E.	Debiti bancari correnti	547	10.284	(9.737)	-94,7%
F.	Parte corrente dell'indebitamento non corrente	994	0	994	n.s.
G.	Altri debiti finanziari correnti	10.633	114	10.519	n.s.
H.	Indebitamento finanziario corrente (E)+(F)+(G)	12.174	10.398	1.776	17,1%
I.	Indebitamento finanziario corrente netto (H) – (D) – (C)	(5.935)	8.373	(14.308)	n.s.
J.	Debiti bancari non correnti	1.006	0	1.006	n.s.
K.	Altri debiti non correnti	3.935	9	3.926	n.s.
L.	Indebitamento finanziario non corrente (J) + K)	4.941	9	4.932	n.s.
M.	Indebitamento finanziario netto (I) + (L)	(994)	8.382	(9.376)	n.s.

## IMPEGNI E RISCHI

La tabella seguente riporta gli impegni della Digital Bros Sp.A.:

Migliaia di Euro	30 giugno 2020	30 giugno 2019	Variazioni
Impegni per mandati di credito a favore di società controllate	28.513	24.785	3.728
Impegni per sottoscrizione capitale Starbreeze	2.395	0	2.395

L'incremento degli impegni per mandati di credito a favore di società controllate è relativo alle maggiori garanzie a favore della 505 Games S.p.A..

L'impegno a sottoscrivere l'aumento di capitale in Starbreeze è effetto di un accordo vincolante per la sottoscrizione pro-quota dell'aumento di capitale oggetto di futura delibera assembleare, poi finalizzato nel corso del mese di settembre. L'ammontare esposto rappresenta l'effettivo impegno di 25,1 milioni di Corone Svedesi, convertite al tasso di cambio al 30 giugno 2020, che la Società ha poi liquidato nel corso del mese di settembre ed equivalente ad un prezzo medio di 0,69 Corone Svedesi per azioni detenuta sia di classe A che di classe B.

## 5. ANALISI DEL CONTO ECONOMICO

### 3. Ricavi netti

Il totale dei ricavi netti passa da 13.819 mila Euro a 11.060 mila Euro con un decremento percentuale pari al 20%:

Migliaia di Euro	30 giugno 2020	30 giugno 2019	Variazioni	
Vendite lorde Italia	13.425	14.626	(1.201)	-8,2%
Vendite lorde estero	456	279	177	63,4%
<b>Totale ricavi lordi</b>	<b>13.881</b>	<b>14.905</b>	<b>(1.024)</b>	<b>-6,9%</b>
Totale rettifiche ricavi	(2.821)	(1.086)	(1.735)	n.s.
<b>Totale ricavi netti</b>	<b>11.060</b>	<b>13.819</b>	<b>(2.759)</b>	<b>-20,0%</b>

La distribuzione geografica dei ricavi lordi è la seguente:

Migliaia di Euro	30 giugno 2020	30 giugno 2019	Variazioni	
Ricavi lordi Italia	13.425	14.626	(1.201)	-8,2%
Ricavi lordi UE	456	279	177	63,4%
<b>Totale ricavi lordi</b>	<b>13.881</b>	<b>14.905</b>	<b>(1.024)</b>	<b>-6,9%</b>

### 8. Costo del venduto

Il costo del venduto è così suddiviso:

Migliaia di Euro	30 giugno 2020	30 giugno 2019	Variazioni	%
Acquisto prodotti destinati alla rivendita	(5.515)	(8.534)	3.019	-35,4%
Variazione delle rimanenze prodotti finiti	(1.760)	59	(1.819)	n.s.
<b>Totale costo del venduto</b>	<b>(7.275)</b>	<b>(8.475)</b>	<b>1.200</b>	<b>-14,2%</b>

Per un commento più dettagliato delle singole componenti dei ricavi e del costo del venduto si rimanda alla Relazione sulla gestione.

### 10. Altri ricavi

Gli altri ricavi comprendono principalmente i ricavi di attività prestate per conto delle società controllate.

### 11. Costi per servizi

Di seguito si riporta il dettaglio dei costi per servizi:

Migliaia di Euro	30 giugno 2020	30 giugno 2019	Variazioni	%
Pubblicità, marketing, fiere e mostre	(605)	(471)	(134)	28,4%
Trasporti e noli	(110)	(154)	44	-28,3%
<b>Sub-totale servizi legati alle vendite</b>	<b>(715)</b>	<b>(625)</b>	<b>(90)</b>	<b>14,4%</b>
Assicurazioni varie	(80)	(93)	13	-14,2%
Consulenze, legali e notarili	(1.252)	(1.028)	(224)	21,8%
Postali e telegrafiche	(68)	(88)	20	-22,4%
Viaggi e trasferte	(209)	(282)	73	-25,8%
Utenze	(115)	(116)	1	-1,2%
Manutenzioni	(77)	(70)	(7)	10,6%
Compensi agli organi sociali	(74)	(74)	0	0,0%
<b>Sub-totale servizi generali</b>	<b>(1.875)</b>	<b>(1.751)</b>	<b>(124)</b>	<b>7,1%</b>
Servizi intercompany	(259)	(64)	(195)	n.s.
<b>Sub-totale</b>	<b>(2.134)</b>	<b>(1.815)</b>	<b>(319)</b>	<b>17,6%</b>
<b>Totale costi per servizi</b>	<b>(2.849)</b>	<b>(2.440)</b>	<b>(409)</b>	<b>16,7%</b>

I costi per servizi sono stati pari a 2.849 mila Euro, in aumento di 409 mila Euro rispetto al 30 giugno 2019 principalmente per effetto di maggiori spese pubblicitarie e consulenze, per effetto del maggior ricorso a professionisti esterni.

## 12. Affitti e locazioni

I costi per affitti e locazioni ammontano a 125 mila Euro rispetto a 727 mila Euro dell'esercizio chiuso al 30 giugno 2019. La diminuzione è effetto dell'applicazione del nuovo principio contabile IFRS 16 e la voce al 30 giugno 2020 include per 76 mila Euro le spese accessorie all'affitto degli uffici della Società e per 49 mila Euro i canoni di locazione di autovetture e strumentazione di magazzino che non rientrano nel perimetro di applicazione dell'IFRS 16 che non rientrano nel perimetro di applicazione dell'IFRS 16, perché di modico valore o di breve durata residua.

## 13. Costi del personale

I costi del personale dipendente sono comprensivi del costo sostenuto per le provvigioni per agenti di commercio, dei compensi agli amministratori deliberati dall'assemblea ed ai collaboratori, nonché dei costi per le auto aziendali assegnate ai dipendenti. Sono stati pari a 4.890 mila Euro, in diminuzione di 44 mila Euro rispetto all'esercizio precedente:

Migliaia di Euro	30 giugno 2020	30 giugno 2019	Variazioni	%
Salari e stipendi	(2.341)	(2.162)	(179)	8,3%
Oneri sociali	(871)	(802)	(69)	8,6%
Trattamento di fine rapporto	(156)	(153)	(3)	1,7%
Piano di stock option	(330)	(798)	468	-58,6%
Compensi Amministratori	(1.121)	(956)	(165)	17,3%
Provvigioni Agenti	(18)	(18)	0	0%
Altri costi	(53)	(45)	(8)	18,2%
<b>Totale costi del personale</b>	<b>(4.890)</b>	<b>(4.934)</b>	<b>44</b>	<b>-0,9%</b>

I costi del personale in senso stretto sono composti dai salari e stipendi, dai contributi relativi nonché dal costo per il trattamento di fine rapporto di lavoro subordinato. Si incrementano di 250 mila Euro rispetto all'esercizio precedente:

Migliaia di Euro	30 giugno 2019	30 giugno 2018	Variazioni	%
Salari e stipendi	(2.341)	(2.162)	(179)	8,3%
Oneri sociali	(871)	(802)	(69)	8,6%
Trattamento di fine rapporto	(156)	(153)	(3)	1,7%
<b>Totale costi del personale</b>	<b>(3.367)</b>	<b>(3.117)</b>	<b>(250)</b>	<b>8,0%</b>
Numero medio dipendenti	48	50	(2)	-4,0%
<b>Costo medio per dipendente</b>	<b>(70)</b>	<b>(62)</b>	<b>(8)</b>	<b>12,5%</b>

Il costo medio per dipendente si incrementa del 12,5% per effetto della componente variabile, non riconosciuta nel corso del passato esercizio.

Il dettaglio dei dipendenti della Società al 30 giugno 2020, ripartiti per tipologia, è fornita nella Relazione sulla gestione.

#### 14. Altri costi operativi

Gli costi operativi, pari a 538 mila Euro, sono in linea con quanto registrato nell'esercizio precedente.

Il dettaglio per natura confrontati con le medesime voci registrate nell'esercizio precedente è il seguente:

Migliaia di Euro	30 giugno 2020	30 giugno 2019	Variazioni	%
Acquisto materiali vari	(52)	(63)	11	-16,9%
Spese generali e amministrative	(418)	(399)	(19)	4,9%
Spese di rappresentanza	(11)	(15)	4	0,0%
Spese bancarie varie	(57)	(55)	(2)	3,8%
<b>Totale altri costi operativi</b>	<b>(538)</b>	<b>(532)</b>	<b>(6)</b>	<b>1,2%</b>

#### 21. Proventi e costi operativi non monetari

Migliaia di Euro	30 giugno 2020	30 giugno 2019	Variazioni	%
Ammortamenti	(935)	(369)	(566)	n.s.
Svalutazione di attività	(190)	(623)	433	-69,4%
Riprese di valore di attività	591	0	591	n.s.
<b>Totale proventi e costi operativi non monetari</b>	<b>(534)</b>	<b>(992)</b>	<b>458</b>	<b>-46,2%</b>

I costi operativi non monetari netti, pari a 534 mila Euro, diminuiscono di 458 mila Euro rispetto al 30 giugno 2019. Gli ammortamenti si incrementano di 566 mila Euro per effetto dell'applicazione del nuovo principio contabile IFRS 16.

Le svalutazioni di attività al 30 giugno 2020 e al 30 giugno 2019 sono così composte:

Migliaia di Euro	30 giugno 2020	30 giugno 2019	Variazioni
Svalutazione della partecipazione in Game Networks S.r.l.	(34)	(274)	240
Svalutazione della partecipazione in 133 W Broadway Inc.	(63)	(255)	192
Svalutazione della partecipazione in Digital Bros Game Academy S.r.l.	(93)	0	(93)
Svalutazione della partecipazione in Ebooks&Kids S.r.l.	0	(14)	14
Perdite su crediti	0	(19)	19
Accantonamento IFRS 9	0	(61)	61
<b>Totale svalutazione di attività</b>	<b>(190)</b>	<b>(623)</b>	<b>433</b>

La ripresa di valore di attività è effetto dell'aggiornamento delle percentuali applicate per effetto dell'IFRS 9.

## 25. Gestione finanziaria

La gestione finanziaria è stata positiva per 4.078 mila Euro, rispetto a 4.395 mila Euro realizzati nel passato esercizio. La voce si compone di:

	Migliaia di Euro	30 giugno 2020	30 giugno 2019	Variazioni	%
23	Interessi attivi e proventi finanziari	5.466	5.047	419	8,3%
24	Interessi passivi e oneri finanziari	(1.388)	(652)	(736)	n.s.
25	<b>Gestione finanziaria</b>	<b>4.078</b>	<b>4.395</b>	<b>(317)</b>	<b>-7,2%</b>

Il dettaglio degli interessi attivi e proventi finanziari è il seguente:

Migliaia di Euro	30 giugno 2020	30 giugno 2019	Variazioni	%
Dividendi da società controllate	2.500	4.000	(1.500)	-37,5%
Altri interessi e proventi finanziari	2.198	434	1.764	n.s.
Differenze attive su cambi	768	613	155	25,4%
<b>Totale interessi e proventi finanziari attivi</b>	<b>5.466</b>	<b>5.047</b>	<b>419</b>	<b>8,3%</b>

I dividendi percepiti nell'esercizio, così come nello scorso, sono stati ricevuti dalla Kunos Simulazioni S.r.l.

La voce altri interessi e proventi finanziari al 30 giugno 2020 include principalmente, per 1.032 mila Euro, l'adeguamento con il criterio del costo ammortizzato del credito di circa 16,3 milioni di Dollari Statunitensi verso Starbreeze acquistato per un corrispettivo di 100 mila Euro e la plusvalenza di 383 mila Euro realizzata a seguito della cessione della partecipazione nella società Delta Dna Ltd..

Il dettaglio degli interessi passivi e oneri finanziari è il seguente:

Migliaia di Euro	30 giugno 2020	30 giugno 2019	Variazioni	%
Interessi passivi su c/c e attività commerciali	(173)	(117)	(56)	48,0%
Altri interessi passivi	0	(3)	3	n.s.
Interessi passivi finanziamenti e leasing	(60)	(1)	(59)	n.s.
Interessi factoring	(3)	(4)	1	1,1%
<b>Totale interessi passivi da fonti di finanziamento</b>	<b>(236)</b>	<b>(125)</b>	<b>(111)</b>	<b>n.s.</b>
Differenze passive su cambi	(496)	(484)	(12)	2,5%
Valutazione di partecipazioni a patrimonio netto	(656)	(43)	(613)	n.s.
<b>Totale interessi passivi</b>	<b>(1.388)</b>	<b>(652)</b>	<b>(736)</b>	<b>n.s.</b>

Gli interessi passivi e oneri finanziari sono in aumento di 736 mila Euro e sono pari a 1.388 mila Euro per effetto principalmente della valutazione a patrimonio netto delle partecipazioni nelle società collegate Avantgarden S.r.l. e Seekhana Ltd. per 656 mila Euro.

## 29. Imposte

Il dettaglio delle imposte correnti e differite al 30 giugno 2020 è il seguente:

Migliaia di Euro	30 giugno 2020	30 giugno 2019	Variazioni	%
Imposte correnti	712	638	74	11,6%
Imposte differite	(134)	(62)	(72)	n.s.
<b>Totale imposte</b>	<b>578</b>	<b>576</b>	<b>2</b>	<b>0,3%</b>


L'importo è relativo esclusivamente all'IRES la cui determinazione periodo è stata:

Migliaia di Euro	30 giugno 2020	30 giugno 2019	Variazioni
Imponibile fiscale IRES	(2.954)	(2.938)	(16)
Aliquota IRES	24,0%	24,0%	
Ires di periodo	709	705	4
Imposte di competenza dell'esercizio precedente	3	(67)	70
<b>IRES di periodo</b>	<b>712</b>	<b>638</b>	<b>74</b>

L'accantonamento per imposte IRES dell'esercizio è riconciliato con il risultato d'esercizio esposto in bilancio come segue:

<i>Migliaia di Euro</i>	30 giugno 2020		30 giugno 2019	
Risultato ante imposte della Società	(851)		264	
Aliquota IRES	24,0%		24,0%	
Imposta teorica	204	-24,0%	(63)	-24,0%
Effetto fiscale di costi non deducibili	562	-66%	709	268%
Effetto fiscale dell'utilizzo di perdite fiscali non precedentemente utilizzate	0	0%	0	0%
Effetto fiscale netto del rilascio di imposte differite attive non comprese nei punti sopra	(58)		59	
IRES su plusvalenza classificata nella gestione finanziaria	0		0	
Imposte di competenza dell'esercizio precedente	3		(67)	
Imposta sul reddito d'esercizio e aliquota fiscale effettiva	712	-83,7%	638	241,5%

Non vi è stato alcun accantonamento per IRAP né nell'esercizio corrente né in quello precedente.





## 6. GESTIONE DEI RISCHI FINANZIARI E DEGLI STRUMENTI FINANZIARI (IFRS 7)

I principali strumenti finanziari utilizzati dalla Società sono:

- Scoperti di conto corrente bancario
- Depositi bancari a vista e a breve termine
- Finanziamenti all'importazione
- Finanziamenti all'esportazione
- Linee di credito commerciali (smobilizzo di portafoglio effetti e crediti commerciali attraverso cessioni a società di factoring)
- Contratti di locazione finanziaria.

L'obiettivo di tali strumenti è quello di finanziare le attività operative della Società.

Le linee di fido cui dispone la Società con i relativi utilizzi al 30 giugno 2020 sono le seguenti:

Migliaia di Euro	Fidi	Utilizzi	Disponibilità
Scoperti di conto corrente bancario	1.200	0	1.200
Finanziamenti all'importazione	11.750	0	11.750
Anticipo fatture e ricevute s.b.f.	7.500	547	6.953
Factoring	1.000	21	979
Finanziamenti a medio termine	2.000	2.000	0
<b>Totale</b>	<b>23.450</b>	<b>2.568</b>	<b>20.882</b>

La Società cerca di mantenere un bilanciamento tra strumenti finanziari a breve termine e strumenti finanziari a medio-lungo termine. L'attività svolta principalmente dalla Società, ovvero la commercializzazione di videogiochi, comporta investimenti prevalentemente in capitale circolante netto, che vengono finanziati attraverso linee di credito a breve termine. Gli investimenti a lungo termine sono di norma finanziati attraverso linee di credito a medio lungo termine spesso dedicate al singolo investimento, anche attraverso contratti di locazione finanziaria.

Per effetto di quanto esposto sopra non sussistono particolari concentrazioni di scadenze di debiti finanziari a medio e lungo termine.

**Strumenti Finanziari Stato Patrimoniale al 30 giugno 20**

Categoria di attività finanziarie secondo il principio IFRS 9

Strumenti Finanziari – Attività al 30 giugno 2020 (in migliaia di Euro)	FVTPL	Attività al costo ammortizzato	FVTOCI	Valore di Bilancio al 30 giugno 2020	Note
Crediti ed altre attività non correnti	-	6.542	-	6.542	5
Attività finanziarie non correnti	17.251	-	-	17.251	7
Crediti commerciali	-	1.866	-	1.866	9
Crediti verso società controllate	-	14.455	-	14.455	10
Altre attività correnti	-	5.301	-	5.301	12
Disponibilità liquide	-	858	-	858	13
Altre attività finanziarie correnti	-	-	-	-	26
<b>Totale</b>	<b>17.251</b>	<b>29.022</b>	<b>-</b>	<b>46.273</b>	

Categoria di passività finanziarie secondo il principio IFRS 9

Strumenti Finanziari – Passività al 30 giugno 2020 (in migliaia di Euro)	FVTPL	Passività al costo ammortizzato	FVTOCI	Valore di Bilancio al 30 giugno 2020	Note
Altre passività non correnti	-	469	-	469	21
Passività finanziarie non correnti	-	4.941	-	4.941	22
Debiti verso fornitori	-	2.026	-	2.026	23
Debiti verso società controllate	-	13.646	-	13.646	24
Altre passività correnti	-	1.205	-	1.205	27
Passività finanziarie correnti	-	12.174	-	12.174	28
<b>Totale</b>	<b>-</b>	<b>34.461</b>	<b>-</b>	<b>34.461</b>	

**Strumenti Finanziari Stato Patrimoniale al 30 giugno 2019**

Categoria di attività finanziarie secondo il principio IFRS 9

Strumenti Finanziari – Attività al 30 giugno 2019 (in migliaia di Euro)	FVTPL	Attività al costo ammortizzato	FVTOCI	Valore di Bilancio al 30 giugno 2019	Note
Crediti ed altre attività non correnti		9.126	-	9.126	5
Attività finanziarie non correnti		1.942	-	1.942	7
Crediti commerciali	-	1.260	-	1.260	9
Crediti verso società controllate	-	28.136	-	28.136	10
Altre attività correnti	-	1.003	-	1.003	12
Disponibilità liquide	-	83	-	83	13
Altre attività finanziarie correnti	-	-	-	-	26
<b>Totale</b>	-	<b>41.550</b>	-	<b>41.550</b>	

Categoria di passività finanziarie secondo il principio IFRS 9

Strumenti Finanziari -- Passività al 30 giugno 2019 (in migliaia di Euro)	FVTPL	Passività al costo ammortizzato	FVTOCI	Valore di Bilancio al 30 giugno 2019	Note
Altre passività non correnti	-	923	-	923	21
Passività finanziarie non correnti	-	9	-	9	22
Debiti verso fornitori	-	916	-	916	23
Debiti verso società controllate	-	9.088	-	9.088	24
Altre passività correnti	-	621	-	621	27
Passività finanziarie correnti	-	10.398	-	114	28
<b>Totale</b>	-	<b>21.965</b>	-	<b>21.965</b>	

I principali rischi generati dagli strumenti finanziari della Società sono:

- rischio di tasso di interesse
- rischio di liquidità
- rischio di credito.

#### *Rischio di tasso di interesse*

L'esposizione degli strumenti finanziari della Società alle variazioni dei tassi di interesse è marginale per quanto riguarda gli strumenti finanziari a medio e lungo termine che sono stati stipulati a tasso fisso oppure resi a tasso fisso con opportuni contratti derivati.

Il rischio di innalzamento dei tassi di interesse sugli strumenti finanziari a breve termine è effettivo in quanto la Società non riesce a trasferire immediatamente sui prezzi di vendita eventuali rialzi dei tassi di interesse.

I rischi sono mitigati, oltre che dal basso o quasi nullo livello di indebitamento, da:

- la disponibilità di diverse linee di credito a breve termine che permette di indebitarsi nella più economica forma di finanziamento;
- la struttura finanziaria che varia significativamente in base alla stagionalità del mercato dei videogiochi e che presenta un trend a medio lungo termine in costante miglioramento;
- l'implementazione di una procedura di cash flowing a breve termine che monitora costantemente l'andamento dell'indebitamento a breve termine e permette di porre in essere eventuali azioni correttive con anticipo in presenza di attese di rialzo dei tassi di interesse.

#### *Rischio di liquidità*

Tale rischio si manifesta in caso di impossibilità o difficoltà di reperimento, a condizioni sostenibili, delle risorse finanziarie necessarie al normale svolgimento dell'attività.

I fattori che influenzano le necessità finanziarie della Società sono da un lato le risorse generate o assorbite dalle attività operative e di investimento e dall'altro le caratteristiche di scadenza e rinnovo del debito o di liquidità degli impieghi finanziari nonché le condizioni e la disponibilità presente sul mercato del credito.

Si riepilogano di seguito le azioni poste in essere dalla Società al fine di ridurre tale rischio:

- gestione centralizzata dei processi di tesoreria e quindi delle linee di credito;
- ottenimento di linee di credito adeguate alla creazione di una struttura del passivo sostenibile mediante l'utilizzo di affidamenti irrevocabili fino a scadenza;
- monitoraggio continuo delle condizioni prospettive di liquidità.

Si ritiene che attraverso le risultanze della pianificazione a breve e a medio-lungo termine, i fondi attualmente disponibili, unitamente a quelli che saranno generati dall'attività operativa, consentiranno alla

Società di soddisfare i suoi fabbisogni derivanti dalle attività di investimento, di gestione del capitale circolante e di rimborso dei debiti alla loro naturale scadenza e comunque di essere in grado di determinare i fabbisogni finanziari per le attività della Società con congruo anticipo.

La tabella successiva evidenzia, per fasce di scadenza contrattuale in considerazione del cosiddetto "Worst case scenario", e con valori *undiscounted* le obbligazioni finanziarie della Società, considerando la data più vicina per la quale alla Società può essere richiesto il pagamento e riportando le relative note di bilancio per ciascuna classe:

Passività finanziarie al 30 giugno 2020 (in migliaia di Euro)	Valore di bilancio	entro l'esercizio					oltre 5 anni	Totale	Note
		tra 1 e 2 anni	tra 2 e 3 anni	tra 3 e 4 anni	tra 4 e 5 anni	oltre 5 anni			
Passività finanziarie non correnti	4.941	1.618	622	613	585	1.503	4.941	22	
Passività finanziarie correnti	12.174	12.174					12.174	28	
<b>Totale</b>	<b>17.115</b>	<b>1.618</b>	<b>622</b>	<b>613</b>	<b>585</b>	<b>1.503</b>	<b>17.115</b>		

Passività finanziarie al 30 giugno 2019 (in migliaia di Euro)	Valore di bilancio	entro l'esercizio					oltre 5 anni	Totale	Note
		tra 1 e 2 anni	tra 2 e 3 anni	tra 3 e 4 anni	tra 4 e 5 anni	oltre 5 anni			
Passività finanziarie non correnti	9	9					9	22	
Passività finanziarie correnti	10.398	10.398					10.284	28	
<b>Totale</b>	<b>10.407</b>	<b>9</b>	<b>-</b>	<b>-</b>	<b>-</b>	<b>-</b>	<b>10.407</b>		

La Società ha a disposizione sufficienti risorse finanziarie per far fronte ai debiti in scadenza entro l'esercizio, potendo contare sulla liquidità disponibile, su linee di credito e fidi non utilizzati, che alla data del presente bilancio ammontano a circa 21 milioni di Euro, e sui flussi di cassa derivanti dall'attività caratteristica.



Handwritten signature and initials in black ink, located at the bottom right of the page.

### *Rischi di credito*

La Società opera esclusivamente con clienti noti. Nel caso di clienti per i quali non ha necessarie informazioni adotta una politica di vendita con pagamento anticipato e/o a vista che permette di limitare i rischi di perdite su crediti.

Il controllo dell'andamento degli affidamenti e dei saldi clienti viene effettuato prima delle spedizioni da effettuare da parte della direzione finanziaria. La Società ha comunque stipulato un contratto di assicurazione dei crediti che copre una percentuale significativa dei clienti.

La tabella seguente riporta un'analisi dei crediti verso clienti al 30 giugno 2020 suddivisi per data di scadenza comparata con la medesima analisi al 30 giugno 2019:

Migliaia di Euro	30 giugno 2020	% su totale	30 giugno 2019	% su totale
Non scaduto	1.797	96%	743	59%
0 > 30 giorni	0	0%	328	26%
30 > 60 giorni	6	0%	36	3%
60 > 90 giorni	7	1%	4	0
> 90 giorni	56	3%	149	12%
<b>Totale crediti verso clienti</b>	<b>1.866</b>	<b>100%</b>	<b>1.260</b>	<b>100%</b>

### *Fair value di attività e passività finanziarie e modelli di calcolo utilizzati*

Di seguito sono riportati gli ammontari corrispondenti al *fair value* delle attività e passività ripartiti sulla base delle metodologie e dei modelli di calcolo adottati per la loro determinazione.

Non sono riportate le attività finanziarie per le quali il *fair value* non è oggettivamente determinabile.

Il *fair value* della voce Debiti verso banche è stato calcolato sulla base della curva dei tassi alla data di bilancio senza alcuna ipotesi circa il *credit spread*.

Il *fair value* degli strumenti finanziari quotati in un mercato attivo si basa sui prezzi di mercato alla data di bilancio. I prezzi di mercato utilizzati sono *bid/ask price* a seconda della posizione attiva/passiva detenuta. Il *fair value* degli strumenti finanziari non quotati in un mercato attivo e degli strumenti derivati è determinato utilizzando i modelli e le tecniche valutative prevalenti sul mercato, utilizzando input osservabili sul mercato.

Per le voci crediti e debiti commerciali, altre attività finanziarie non sono stati calcolati i *fair value* in quanto il loro valore di carico approssima lo stesso.

Per quanto riguarda le voci debiti per leasing finanziari e verso altri finanziatori si ritiene che il *fair value* non si discosti significativamente dal valore contabile a cui sono iscritti.

Migliaia di Euro	Valore di bilancio 30 giugno 2020		Mark to Model Fair Value	Mark to Market Fair Value	Totale Fair Value	Note
	Mark to Model	Mark to Market				
Attività finanziarie non correnti	17.251		17.251		17.251	7
Disponibilità liquide	858	858		858	858	13
Passività finanziarie non correnti	4.941	4.941		4.941	4.941	22
Passività finanziarie correnti	12.174	12.174		12.174	12.174	28

Migliaia di Euro	Valore di bilancio 30 giugno 2019		Mark to Model Fair Value	Mark to Market Fair Value	Totale Fair Value	Note
	Mark to Model	Mark to Market				
Attività finanziarie non correnti	1.942	1.942	1.942		1.942	7
Disponibilità liquide	83	83		83	83	13
Passività finanziarie non correnti	9	9		9	9	22
Passività finanziarie correnti	10.398	10.398		10.398	10.398	28



## Livelli gerarchici di valutazione al Fair Value

In relazione agli strumenti finanziari rilevati al *fair value*, il principio IFRS 7 richiede che tali valori siano classificati sulla base di una gerarchia di livelli che rifletta la significatività degli input utilizzati nella determinazione del *fair value*. Si distinguono i seguenti livelli:

- Livello 1: quotazioni rilevate su un mercato attivo per attività o passività oggetto di valutazione;
- Livello 2: input diversi dai prezzi quotati di cui al punto precedente, che sono osservabili direttamente o indirettamente sul mercato;
- Livello 3: input che non sono basati su dati di mercato osservabili.

Al fine di determinare il valore di mercato degli strumenti finanziari, la Società utilizza diversi modelli di misurazione e valutazione, di cui viene indicato un riepilogo nella tabella seguente per gli esercizi chiusi il 30 giugno 2020 e 30 giugno 2019:

Voce di bilancio al 30 giugno 2020	Strumento	Livello 1	Livello 2	Livello 3	Totale	Note
Partecipazioni	Azioni quotate	5.039			5.039	4
Attività finanziarie non correnti	Prestito obbligazionario		17.251		17.251	7

Voce di bilancio al 30 giugno 2019	Strumento	Livello 1	Livello 2	Livello 3	Totale	Note
Partecipazioni	Azioni quotate	500			500	4

## 7. PROVENTI ED ONERI NON RICORRENTI

Come richiesto dalla Delibera Consob n. 15519 del 27 luglio 2006, nel conto economico devono essere identificati i proventi e gli oneri derivanti da operazioni non ricorrenti. Si ritengono non ricorrenti quelle operazioni o quei fatti che, per la loro natura, non si verificano continuamente nello svolgimento della normale attività operativa.

Nell'esercizio la Società non ha contabilizzato proventi e oneri non ricorrenti.

## 8. ATTIVITÀ E PASSIVITÀ POTENZIALI

Al 30 giugno 2020 non vi sono attività e passività potenziali, così come al 30 giugno 2019.

## 9. RAPPORTI E OPERAZIONI CON PARTI CORRELATE

Secondo quanto previsto dalla delibera CONSOB 17221 del 12 marzo 2010, si precisa che i rapporti della società Digital Bros S.p.A. con le proprie controllate dirette nonché con le società correlate e non controllate con le quali sono stati intrattenuti rapporti, sia di natura commerciale che finanziaria, sono stati regolati secondo le normali condizioni di mercato e non si possono qualificare né come atipiche né inusuali.


### Digital Bros verso società controllate

Le operazioni di natura commerciale e finanziaria della Società verso le società del Gruppo al 30 giugno 2020 sono regolate a condizioni di mercato. I saldi patrimoniali alla chiusura dell'esercizio ed il totale delle operazioni del periodo comparati con l'esercizio precedente sono:

Migliaia di Euro	crediti		Debiti		ricavi	costi
	comm.	finanz.	comm.	finanz.		
505 Games S.p.A.	0	0	0	(754)	5.311	(731)
505 Mobile S.r.l.	0	4.426	0	0	0	0
Digital Bros Game Academy S.r.l.	0	0	0	(215)	70	(8)
Game Entertainment S.r.l.	0	5.024	0	0	(2.658)	0
Game Network S.r.l.	0	446	0	0	0	0
Game Service S.r.l.	0	340	0	0	0	(83)
Kunos Simulazioni S.r.l.	0	1.544	0	0	0	0
505 Games France S.a.s.	0	593	0	0	0	0
505 Games Ltd.	0	0	0	(3.079)	5	0
505 Games Iberia Slu	0	0	0	(1.265)	0	0
505 Games (US) Inc.	0	0	0	(3.741)	45	0
505 Games GmbH	0	0	0	(1.790)	0	0
505 Games Interactive	0	0	0	(329)	0	0
505 Games Mobile (US)	0	0	0	(529)	0	0
DR Studios Ltd.	0	0	0	(1.696)	0	0
Digital Bros Asia Pacific (Hong Kong) Ltd.	0	0	0	(79)	0	0
Digital Bros China (Shenzhen) Ltd.	0	0	0	(68)	0	0
Digital Bros Holdings Ltd.	0	0	0	(101)	0	0
133 W Broadway Inc.	0	259	0	0	0	0
Hawkwen Entertainment Inc.	0	576	0	0	0	0
AvantGarden S.r.l.	0	242	0	0	17	0
Rasplata B.V.	0	1.005	0	0	24	0
<b>Totale</b>	<b>0</b>	<b>14.455</b>	<b>0</b>	<b>(13.646)</b>	<b>2.814</b>	<b>(822)</b>

In data 3 marzo la Società ha acquisito il 100% di Ovosonico S.r.l., successivamente ridenominata in AvantGarden S.r.l.. Fino ad allora la Società era stata ritenuta parte correlata. La tabella riporta pertanto il totale delle operazioni da tale data.

La Società effettua inoltre la gestione accentrata delle disponibilità finanziarie del Gruppo tramite conti correnti di corrispondenza su cui almeno trimestralmente vengono riversati i saldi attivi e passivi in essere tra le diverse società del Gruppo. I conti correnti non sono remunerati.



### *Altre parti correlate*

I rapporti con altre parti correlate riguardano:

- l'attività di consulenza legale svolta dal consigliere Dario Treves;
- l'attività di locazione immobiliare svolta dalla società Matov Imm. S.r.l.;
- l'attività di locazione immobiliare svolta dalla Capogruppo verso la Ovosonico S.r.l. sino al 3 marzo 2020.

I saldi patrimoniali alla chiusura dell'esercizio ed il totale delle operazioni del periodo comparati con l'esercizio precedente sono:

Migliaia di Euro	Crediti		Debiti		Ricavi	Costi
	comm.	finanz.	comm.	finanz.		
Dario Treves	0	0	(88)	0	0	(348)
Matov Imm. S.r.l.	0	635	0	(4.336)	0	(691)
Ovosonico S.r.l.	0	0	0	0	36	0
<b>Totale 30 giugno 2020</b>	<b>0</b>	<b>635</b>	<b>(88)</b>	<b>(4.336)</b>	<b>36</b>	<b>(1.039)</b>

Le operazioni al 30 giugno 2019 erano state:

Migliaia di Euro	Crediti		Debiti		Ricavi	Costi
	comm.	finanz.	comm.	finanz.		
Dario Treves	0	0	(22)	0	0	(262)
Matov Imm. S.r.l.	0	635	0	0	0	(682)
Ovosonico S.r.l.	21	210	0	0	29	0
<b>Totale 30 giugno 2019</b>	<b>21</b>	<b>845</b>	<b>(22)</b>	<b>0</b>	<b>29</b>	<b>(944)</b>

Il credito finanziario che Digital Bros S.p.A. vanta verso la Matov Imm. S.r.l. è relativo al deposito cauzionale versato a titolo di garanzia sui canoni di locazione dei locali in Via Tortona 37 in Milano.

### *Consolidato fiscale*

A seguito dell'introduzione nel sistema tributario italiano, del regime del consolidato fiscale, la controllante Digital Bros S.p.A. ha esercitato l'opzione di adesione allo stesso in qualità di controllante-consolidante con le società 505 Games Mobile S.r.l., Game Entertainment S.r.l., Game Service S.r.l., 505 Games S.p.A., Digital Bros Game Academy S.r.l., Game Network S.r.l. e Kunos Simulazioni S.r.l.

L'adesione al regime del consolidato fiscale nazionale ha reso necessaria la stesura di un regolamento di attuazione dei rapporti intersocietari volto a garantire che non sorgano pregiudizi alle singole società partecipanti.

## **10. OPERAZIONI ATIPICHE O INUSUALI**

Nel corso del periodo in analisi, così come nell'esercizio precedente, non sono state poste in essere operazioni atipiche o inusuali, secondo la definizione fornita da Consob nella comunicazione n. DEM 6064293 del 28 luglio 2006.

## **11. ALTRE INFORMAZIONI**

---

### **PROVENTI DA PARTECIPAZIONI DIVERSI DAI DIVIDENDI**

La Società non ha percepito alcun importo da partecipazione diverso dai dividendi secondo quanto indicato dall'art. 2425 n. 15 del Codice Civile.

### **COMPENSI AGLI AMMINISTRATORI**

L'ammontare dei compensi corrisposti ai membri del Consiglio di amministrazione è stato pari a 1.121 mila Euro.

### **COMPENSI AL COLLEGIO SINDACALE**

Nel corso dell'esercizio chiuso al 30 giugno 2020 è stato liquidato ai membri del Collegio Sindacale un compenso complessivo pari a 74 mila Euro.

### **STRUMENTI FINANZIARI EMESSI DALLA SOCIETÀ**

La Società ha emesso delle opzioni legate al Piano di stock option 2016-2026.

### **FINANZIAMENTI DA SOCI CON CLAUSOLE DI POSTERGAZIONE**

La Società non ha contratto alcun finanziamento con i soci con clausole di postergazione.

### **PATRIMONI DESTINATI AD UNO SPECIFICO AFFARE**


La Società non ha destinato patrimoni ad uno specifico affare.

### **FINANZIAMENTI DESTINATI AD UNO SPECIFICO AFFARE**

La Società non ha contratto alcun finanziamento destinato ad uno specifico affare.

### **ACCORDI NON RISULTANTI DALLO STATO PATRIMONIALE**

Non esistono accordi non risultanti dallo stato patrimoniale.

A handwritten signature in black ink is written over a circular stamp. The stamp is faint and contains illegible text, likely a corporate seal or official stamp. The signature is written in a cursive style.

## **12. INFORMAZIONI SUGLI ASSETTI PROPRIETARI (ex art. 123 bis T.U.F.)**

### **STRUTTURA DEL CAPITALE SOCIALE**

Al 30 giugno 2020 il capitale sociale è composto da n. 14.260.837 azioni ordinarie emesse ed interamente versate da 0,4 centesimi di Euro nominali. Non sono state emesse azioni di diverse categorie e neppure altri strumenti finanziari che attribuiscono il diritto a sottoscrivere azioni di nuova emissione. In data 11 gennaio 2017 l'Assemblea degli azionisti del gruppo Digital Bros ha approvato il "Piano di stock option 2016-2026", di cui n. 218.000 già maturate al 30 giugno 2020.

### **RESTRIZIONI AL TRASFERIMENTO DI TITOLI**

Non esistono restrizioni statutarie al trasferimento di titoli, quali ad esempio limiti al possesso degli stessi o la necessità di ottenere il gradimento da parte dell'emittente o di altri possessori di titoli.

### **TITOLI CHE CONFERISCONO DIRITTI SPECIALI**

Non sono stati emessi titoli che conferiscono diritti speciali di controllo.

### **PARTECIPAZIONE AZIONARIA DEI DIPENDENTI: MECCANISMO DI ESERCIZIO DEL DIRITTO DI VOTO**

Non è in essere alcun sistema di partecipazione azionaria dei dipendenti.

### **RESTRIZIONI AL DIRITTO DI VOTO**

Non esistono restrizioni al diritto di voto.

### **ACCORDI TRA AZIONISTI**

Non esistono pattuizioni di alcun genere in essere tra gli azionisti.

### **NOMINA E SOSTITUZIONE DEGLI AMMINISTRATORI E MODIFICHE STATUTARIE**

Si rimanda alla Relazione di corporate governance contenuta nel bilancio consolidato e disponibile sul sito [www.digitalbros.com](http://www.digitalbros.com) nella sezione Investitori.

### **DELEGHE AD AUMENTARE IL CAPITALE SOCIALE E AUTORIZZAZIONI ALL'ACQUISTO DI AZIONI PROPRIE**

Nessuna delega per l'aumento del capitale sociale è stata conferita al Consiglio di Amministrazione.

### **CLAUSOLE DI CHANGE OF CONTROL**

Non esistono clausole di change of control.

**INDENNITA' AGLI AMMINISTRATORI IN CASO DI DIMISSIONI, LICENZIAMENTI, CESSAZIONE DEL RAPPORTO A SEGUITO DI UN'OFFERTA PUBBLICA DI ACQUISTO**

Non sono stati stipulati accordi che prevedono indennità in caso di licenziamento e/o dimissioni e/o revoca e neppure se la causa di interruzione del rapporto avviene per offerta pubblica di acquisto.

**13. INFORMATIVA SUI BENI OGGETTO DI RIVALUTAZIONE AI SENSI DI LEGGI SPECIALI**

---

Nessuna rivalutazione è stata effettuata sui beni della Società, ai sensi dell'articolo 10 della legge 72/83.

**14. FINANZIAMENTI CONCESSI AI MEMBRI DEGLI ORGANI DI AMMINISTRAZIONE, DI VIGILANZA E CONTROLLO**

---

Nessun finanziamento è stato concesso ai membri di organi di amministrazione, di direzione e di vigilanza e controllo, ai sensi dell'articolo 43 comma 1 della IV Direttiva 78/660/CEE.

**15. COMPENSI ALLA SOCIETÀ DI REVISIONE**


---

Ai sensi dell'articolo 149-duodecies del Regolamento Emittenti, la società di revisione Deloitte & Touche, per l'esercizio corrente, ha ricevuto compensi pari a 182 mila Euro. Si rimanda all'allegato incluso nelle note illustrative al bilancio consolidato per maggiori informazioni.

**16. DESTINAZIONE DEL RISULTATO D'ESERCIZIO**

---

L'esercizio al 30 giugno 2020 si chiude con una perdita di esercizio pari a 273 mila Euro che si propone venga coperta con gli utili portati a nuovo. Sulla base degli ottimi risultati reddituali realizzati dalle società del Gruppo e che porteranno ad un maggior flusso di dividendi nel corrente esercizio, il Consiglio di Amministrazione propone all'Assemblea degli azionisti di distribuire un dividendo unitario di 15 centesimi di Euro per azione, pari ad un ammontare totale di circa 2.139 mila Euro, mediante l'utilizzo degli utili portati a nuovo.

A large, stylized handwritten signature in black ink is written over a circular stamp. The stamp is partially obscured by the signature and contains some illegible text and a star-like symbol.

## ATTESTAZIONE AI SENSI ART. 154-BIS COMMA 5 TUF

I sottoscritti Abramo Galante, in qualità di Presidente del Consiglio di Amministrazione e Stefano Salbe, in qualità di dirigente preposto alla redazione dei documenti contabili societari della Digital Bros S.p.A., attestano, tenuto anche conto di quanto previsto dall'art. 154-bis, commi 3 e 4, del decreto legislativo 24 febbraio 1998, n. 58:

- l'adeguatezza in relazione alle caratteristiche dell'impresa e
- l'effettiva applicazione delle procedure amministrative e contabili per la formazione del bilancio d'esercizio nel corso del periodo luglio 2019-giugno 2020. Non sono emersi difetti di rilievo.

Si attesta inoltre che:

1. il bilancio d'esercizio al 30 giugno 2020 di Digital Bros S.p.A.:
  - a) è redatto in conformità ai principi contabili internazionali applicabili riconosciuti nella Comunità Europea ai sensi del regolamento (CE) n. 1606/2002 del Parlamento Europeo e del Consiglio, del 19 luglio 2002;
  - b) corrisponde alle risultanze dei libri e delle scritture contabili;
  - c) è idoneo a fornire una rappresentazione veritiera e corretta della situazione patrimoniale, economica e finanziaria dell'emittente;
  
2. la relazione sulla gestione comprende un'analisi attendibile dell'andamento e del risultato della gestione, unitamente alla descrizione dei principali rischi e incertezze cui sono esposti.

Milano, 22 settembre 2020

Firmato

Il Presidente del Consiglio di Amministrazione

Abramo Galante

Il Dirigente preposto alla redazione  
dei documenti contabili societari

Stefano Salbe



## **Relazione sul governo societario e gli assetti proprietari**

**ai sensi dell'art.123-bis TUF  
(modello di amministrazione e controllo tradizionale)**

**(Esercizio 2019/2020)**

Data di approvazione: 22 settembre 2020

**Digital Bros S.p.A.**  
Via Tortona, 37 – 20144 Milano, Italia  
Partita IVA e codice fiscale 09554160151  
Capitale Sociale: Euro 6.024.334,80 di cui Euro 5.704.334,80 sottoscritto Reg.  
Soc. Trib. di Milano 290680-Vol. 7394 C.C.I.A.A. 1302132

La relazione è disponibile all'indirizzo [www.digitalbros.com](http://www.digitalbros.com)  
nella sezione *Governance*

A handwritten signature in black ink is written over a circular stamp. The stamp is partially obscured by the signature but appears to be a company seal or official stamp.

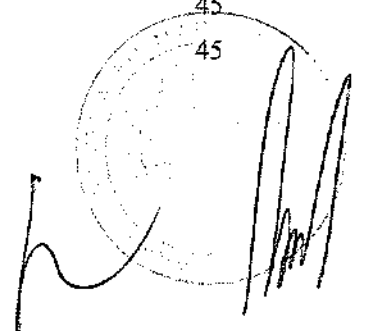


*(pagina volutamente lasciata in bianco)*

## Indice

### Relazione sul governo societario e gli assetti proprietari

GLOSSARIO	4
1. PROFILO DELL'EMITTENTE	5
2. INFORMAZIONI SUGLI ASSETTI PROPRIETARI ALLA DATA DEL 30/06/2020	6
3. COMPLIANCE (ex art.123-bis, comma 2, lettera a) TUF)	10
4. CONSIGLIO DI AMMINISTRAZIONE	10
4.1 Nomina e sostituzione degli Amministratori (ex art. 123-bis, comma 1, lettera l), TUF)	10
4.2 Composizione del Consiglio di amministrazione (ex art. 123-bis, comma 2 lettera d), TUF)	12
4.3 Ruolo del consiglio di amministrazione (ex art. 123-bis, comma 2 , lettera d), TUF)	17
4.4 Organi delegati	21
4.5 Altri consiglieri esecutivi	22
4.6 Amministratori indipendenti	22
4.7 Lead independent director	23
5. TRATTAMENTO DELLE INFORMAZIONI SOCIETARIE	23
6. COMITATI INTERNI AL CONSIGLIO (ex art.123-bis, comma 2, lettera d) TUF)	24
7. COMITATO PER LE NOMINE	25
8. COMITATO REMUNERAZIONE E NOMINE	25
9. REMUNERAZIONE DEGLI AMMINISTRATORI	27
10. COMITATO CONTROLLO E RISCHI	28
11. SISTEMA DI CONTROLLO INTERNO E DI GESTIONE DEI RISCHI	30
11.1 Amministratore incaricato del sistema di controllo interno e di gestione dei rischi	33
11.2 Responsabile della funzione di internal audit	34
11.3 Modello organizzativo ex D.Lgs. 231/2001	35
11.4 Società di Revisione	36
11.5 Dirigente preposto alla redazione dei documenti contabili societari	36
11.6 Coordinamento tra i soggetti coinvolti nel sistema di controllo interno e di gestione dei rischi	37
12. INTERESSI DEGLI AMMINISTRATORI E OPERAZIONI CON PARTI CORRELATE	38
13. NOMINA DEI SINDACI	39
14. COMPOSIZIONE E FUNZIONAMENTO DEL COLLEGIO SINDACALE	41
15. RAPPORTI CON GLI AZIONISTI	43
16. ASSEMBLEE	43
17. ULTERIORI PRATICHE DI GOVERNO SOCIETARIO	45
18. CAMBIAMENTI DALLA CHIUSURA DELL'ESERCIZIO DI RIFERIMENTO	45
19. CONSIDERAZIONI SULLA LETTERA DEL 19 DICEMBRE 2019 DEL PRESIDENTE DEL COMITATO PER LA CORPORATE GOVERNANCE	45
20. TABELLE DI SINTESI	45

A handwritten signature in black ink is written over a circular stamp. The stamp contains the number '45' in the center. The signature is stylized and appears to be written in a cursive or semi-cursive script.

## GLOSSARIO

**Amministratore al controllo interno:** amministratore incaricato del sistema di controllo interno e di gestione dei rischi ai sensi dell'Art. 7.P.3 del Codice di Autodisciplina..

**Cod Civ \ cod.civ\c.c.:** il codice civile.

**Codice/Codice di Autodisciplina:** il Codice di Autodisciplina delle società quotate modificato nel luglio 2018 dal Comitato per la Corporate Governance e promosso da Borsa Italiana S.p.A., ABI, Ania, Assogestioni, Assonime e Confindustria.

**Consiglio:** il Consiglio di amministrazione di Digital Bros S.p.A..

**Capogruppo o Emittente:** la Digital Bros S.p.A..

**Esercizio:** l'esercizio al 30 giugno 2020 a cui si riferisce la Relazione.

**Gruppo o Gruppo Digital Bros:** collettivamente, l'Emittente e le società controllate ai sensi dell'art. 93 del Testo Unico.

**Regolamento Emittenti:** il Regolamento emanato dalla Consob con deliberazione n 11971 del 1999 in materia di emittenti e successive modifiche ed integrazioni.

**Regolamento Mercati:** il Regolamento emanato dalla Consob con deliberazione n. 20249 del 2017 in materia di mercati e successive modifiche ed integrazioni.

**Regolamenti parti correlate:** Il regolamento emanato dalla Consob con deliberazione n, 17221 del 12 marzo 2010 (come successivamente modificato) in materia di operazioni con parti correlate.

**Relazione/Relazione sul Governo Societario:** la relazione sul Governo societario e gli assetti proprietari redatta ai sensi degli artt. 123-bis TUF.

**Relazione sulla remunerazione:** la Relazione sulla remunerazione prevista dall'art.123-ter del TUF.

**Statuto:** è lo statuto sociale della società Digital Bros S.p.A.

**TUF o Testo Unico:** il Decreto Legislativo 24 febbraio 1998, n. 58 (Testo Unico della Finanza) e successive integrazioni e modifiche.

## 1. PROFILO DELL'EMITTENTE

La Società ha per oggetto lo sviluppo, la produzione, la commercializzazione nonché la vendita direttamente e/o indirettamente, anche tramite società controllate e/o partecipate, in Italia e nel mondo, di prodotti e servizi di intrattenimento tra cui videogiochi per personal computer e console ed i relativi accessori e prodotti multimediali in genere.

La missione aziendale è stata perseguita attraverso un processo di internazionalizzazione, con la costituzione e/o l'acquisizione di società per la commercializzazione dei prodotti del Gruppo nei principali mercati internazionali e per lo sviluppo di nuovi videogiochi.

L'Emittente è una società di diritto italiano ed è quotata sul segmento STAR del MTA di Borsa Italiana ed ha aderito all'applicazione del Codice di Autodisciplina.

La Società ha adottato un modello di amministrazione e controllo di tipo tradizionale. Gli organi societari sono:

- Assemblea degli azionisti;
- Consiglio di amministrazione;
- Collegio sindacale e Comitato per il controllo interno e la revisione contabile;
- Società di revisione legale.

L'Assemblea degli azionisti è l'organo che con le sue deliberazioni esprime la volontà dei soci. Le deliberazioni prese in conformità della legge e dello Statuto vincolano tutti i soci, inclusi quelli assenti o dissenzienti, salvo per questi ultimi il diritto di recesso nei casi consentiti. L'Assemblea è convocata secondo le disposizioni regolamentari e di legge previste per le società con titoli quotati in mercati regolamentati per deliberare sulle materie ad essa riservate dalla legge.


Il Consiglio di amministrazione è investito di tutti i poteri di ordinaria e straordinaria amministrazione e svolge quindi un ruolo permanente nel governo della Società fondato sulla trasparenza e correttezza delle scelte gestionali sia all'interno della Società che nei confronti del mercato.

Il Collegio sindacale e Comitato per il controllo interno e la revisione contabile vigila sull'osservanza della legge e dello Statuto e ha funzioni di controllo sulla gestione, in particolare sul rispetto dei principi di buona amministrazione e sull'adeguatezza della struttura organizzativa del Gruppo. A partire dal 7 aprile 2010, a seguito dell'entrata in vigore del D.Lgs. 39/2010 per effetto del recepimento della direttiva comunitaria 200/43/CE, il Collegio sindacale svolge l'attività prevista dall'art. 19 del decreto legislativo, ovvero più dettagliatamente la vigilanza su:

- il processo di informativa finanziaria;
- l'efficacia dei sistemi di controllo interno e di gestione del rischio;
- la revisione legale dei conti annuali e dei conti consolidati;
- l'indipendenza della società di revisione legale.

La revisione legale è affidata, come richiesto dalla legge, ad una società di revisione designata dall'Assemblea degli azionisti ed iscritta all'albo tenuto dalla Consob. La società di revisione legale verifica la regolare tenuta della contabilità e la corretta rilevazione degli accadimenti gestionali, nonché la corrispondenza delle risultanze delle scritture contabili con quanto riportato nel bilancio separato e nel bilancio consolidato.

Sono inoltre costituiti ed operativi il Comitato Controllo e Rischi, il Comitato per la Remunerazione e Nomine previsti dal Codice, il Comitato permanente operazioni con Parti Correlate nonché l'Organismo di vigilanza previsto dal D.Lgs.



231/2001.

L'Emittente possiede i requisiti per essere qualificata come PMI ai sensi degli articoli 2-ter del Regolamento Consob 11971 e art.1, comma 1, lettera w-quater 1) del Testo Unico della Finanza (D. Lgs. 58/1998), come risulta dall'elenco emittenti azioni quotate PMI pubblicato da Consob sul proprio sito internet all'indirizzo [www.consob.it/web/area-pubblica/emittenti-quotati-pmi](http://www.consob.it/web/area-pubblica/emittenti-quotati-pmi).

## 2. INFORMAZIONI SUGLI ASSETTI PROPRIETARI ALLA DATA DEL 30/06/2020

In considerazione di quanto previsto dall'art 123-bis del Testo Unico, per quanto applicabile, si forniscono le informazioni relative agli assetti proprietari con riferimento alla Società. Le informazioni sono aggiornate alla data del 22 settembre 2020.

Le informazioni richieste dall'articolo citato al comma 1 lettera l) in merito alla nomina e sostituzione degli amministratori sono riportate alla sezione 4.1, mentre le informazioni richieste alla lettera i) sono state descritte nella Relazione sulla remunerazione.

### a) Struttura del capitale sociale (ex art. 123-bis, comma 1, lettera a), TUF)

L'ammontare del capitale sociale sottoscritto e versato al 30 giugno 2020 è pari a € 5.704.334,8 Euro.

Il capitale sociale sottoscritto è composto da n. 14.260.837 azioni ordinarie del valore nominale di Euro 0,4 ciascuna.

	N. azioni	% del c.s.	Quotato/non Quotato	Diritti e Obblighi
Azioni ordinarie	n. 14.260.837	100%	MTA Segmento STAR	Le azioni sono nominative, liberamente trasferibili, indivisibili e ciascuna di esse dà diritto di voto in tutte le assemblee ordinarie e straordinarie della Società

Non sono state emesse azioni con diritto di voto multiplo, azioni con diritto di voto limitato, né azioni prive del diritto di voto.

Alla data della Relazione, Digital Bros S.p.A. non ha emesso altre categorie di azioni, né strumenti finanziari che attribuiscono il diritto di sottoscrivere azioni di nuova emissione.

In data 11 gennaio 2017 l'Assemblea degli azionisti ha approvato il "Piano di stock options 2016-2026" destinato a un numero ristretto di consiglieri di amministrazione e di manager della Società e del Gruppo che sono stati individuati dal Consiglio di amministrazione. Il Piano ha durata fino al 30 giugno 2026 e prevede l'attribuzione di massime complessive 800.000 opzioni così ripartite:

- n. 240.000 opzioni al 1° luglio 2019;
- n. 240.000 opzioni al 1° luglio 2022;
- n. 320.000 opzioni al 1° luglio 2025.

Il prezzo di esercizio delle opzioni è pari alla media aritmetica dei prezzi di riferimento delle azioni Digital Bros registrati sul mercato telematico azionario segmento STAR nel semestre antecedente la data di assegnazione.

Le opzioni sono state assegnate per n. 744.000 a 10,61 Euro per azione in data 29 gennaio 2017, e n. 56.000 a 12,95 Euro per azione in data 12 maggio 2017.

Alla data della Relazione nessuna richiesta di esercizio delle opzioni è pervenuta alla Società.

Per le ulteriori informazioni relative al “Piano di stock options 2016-2026”, ed all’aumento di capitale al suo servizio, si rinvia alla nota del bilancio separato della Società al 30 giugno 2020 e all’apposito documento informativo consultabile sul sito [www.digitalbros.com](http://www.digitalbros.com), sezione Governance/Remunerazione, nonché alle informazioni contenute nella Relazione di remunerazione.

*b) Restrizioni al trasferimento dei titoli (ex art. 123-bis, comma 1, lettera b), TUF)*

Non esistono restrizioni di alcun tipo al trasferimento di titoli.

*c) Partecipazioni rilevanti nel capitale (ex art. 123-bis, comma 1, lettera c), TUF)*

La Società è qualificabile come PMI ai sensi degli articoli 2-ter del Regolamento Consob 11971 e dell’art 1, comma 1, lett. w-quater punto 1) del TUF (D. Lgs. 58/1998) in quanto rientra nei parametri previsti, pertanto la soglia per la comunicazione delle partecipazioni rilevanti ai sensi dell’art 120 del TUF è pari al 5% del capitale sociale con diritto di voto. In base alle risultanze del libro soci e tenuto conto delle comunicazioni ricevute ai sensi dell’art. 120 del TUF, alla data della presente Relazione, risultano possedere, direttamente o indirettamente, azioni della Società con diritto di voto, in misura pari o superiore al 5% del capitale sociale, i seguenti soggetti:

Dichiarante	Azionista diretto	Azioni dichiarante	Quota % su capitale ordinario	Quota % su capitale votante
Abramo Galante	SI	4.904.307	32,56%	34,39%
Raffaele Galante	SI	4.678.736	31,07%	32,81%

*d) Titoli che conferiscono diritti speciali (ex art. 123-bis, comma 1, lettera d), TUF)*

La società non ha emesso titoli che conferiscono diritti speciali di controllo. Lo Statuto non prevede la possibilità di emettere azioni a voto plurimo o maggiorato.

*e) Partecipazione azionaria dei dipendenti: meccanismo di esercizio dei diritti di voto (ex art. 123-bis, comma 1, lettera e), TUF)*

Non è previsto alcun meccanismo specifico di esercizio dei diritti di voto in caso di partecipazione azionaria dei dipendenti.


*f) Restrizioni al diritto di voto (ex art. 123-bis, comma 1, lettera f), TUF)*

Non esistono restrizioni al diritto di voto di nessuna natura.

*g) Accordi tra azionisti (ex art. 123-bis, comma 1, lettera g), TUF)*

Non è nota l’esistenza di accordi tra gli azionisti di cui all’art 122 del TUF.

*h) Clausole di change of control (ex art. 123-bis, comma 1, lettera h), TUF) e disposizioni statutarie in materia di*



*OPA (ex artt. 104 comma 1-ter e 104-bis comma 1)*

Non sussistono accordi stipulati dalla società e/o da sue controllate che possano acquisire efficacia, estinguersi e/o modificarsi per effetto del cambiamento di controllo dell'Emittente.

Lo Statuto non deroga alle disposizioni sulla *passivity rule* previste dall'art.104 commi 1 e 2 del TUF e, non sussistendo limitazioni al trasferimento di azioni e neppure limitazioni al diritto di voto, lo Statuto non prevede l'applicazione delle regole di neutralizzazione contemplate dall'art. 104-bis commi 2 e 3 del TUF.

*i) Accordi relativi ad indennità spettanti a seguito di OPA (ex art. 123-bis, comma 1, lettera i), TUF)*

Non sono stati stipulati accordi tra la Società e gli amministratori che prevedano indennità a loro favore in caso di dimissioni, licenziamento o revoca senza giusta causa o in caso di cessazione del rapporto di lavoro a seguito di un'offerta pubblica di acquisto.

*l) Norme applicabili alla nomina e sostituzione degli amministratori (ex art. 123-bis, comma 1, lettera l), TUF)*

Non esistono norme applicabili alla nomina e sostituzione degli amministratori nonché alle modifiche di Statuto, diverse da quelle legislative e regolamentari applicabili in via suppletiva.

*m) Deleghe ad aumentare il capitale sociale e autorizzazione all'acquisto di azioni proprie (ex art. 123-bis, comma 1, lettera m), TUF)*

Nessuna delega per l'aumento del capitale sociale è stata conferita al Consiglio.

Ai sensi dell'art. 6 dello Statuto, il capitale sociale può essere aumentato o ridotto con deliberazione dell'Assemblea straordinaria dei soci nei termini di legge. In caso di aumento del capitale, i conferimenti potranno essere effettuati sia in denaro sia in beni in natura o crediti, secondo quanto previsto dall'art. 2342 Cod. Civ.. Nel caso di aumento del capitale o di emissione di obbligazioni convertibili è riservato il diritto di opzione ai soci ai sensi di legge e dello Statuto.


L'Assemblea straordinaria può conferire delega agli amministratori al fine di aumentare in una o più volte il capitale sociale per il periodo massimo di cinque anni dalla data della deliberazione, fino all'ammontare determinato nell'ambito della delibera. Tale facoltà può prevedere anche l'adozione delle delibere di cui al quarto e quinto comma dell'art. 2441 c.c. e nel rispetto di quanto disposto dal sesto comma dello stesso articolo. Ferma ogni altra disposizione in materia di aumento del capitale sociale, questo potrà essere aumentato con esclusione del diritto di opzione, sempre ai sensi dell'articolo 2441 quarto comma del c.c., da parte dell'Assemblea o dal Consiglio di amministrazione, se delegato, nei limiti del 5% del capitale sociale preesistente anche a fronte di versamenti in denaro, a condizione che il prezzo di emissione corrisponda al valore di mercato delle azioni e ciò sia confermato in apposita relazione della società incaricata della revisione legale.

L'Assemblea straordinaria degli azionisti può deliberare, ai sensi dell'art. 2349, comma 1, del c.c., l'assegnazione di utili e/o di riserve di utili a dipendenti della società e delle sue controllate mediante l'emissione, per un ammontare corrispondente agli utili e/o riserve di utili stessi, di speciali categorie di azioni.

La Società, alla data del 30 giugno 2020, non deteneva azioni proprie. L'assemblea del 25 ottobre 2019 non ha deliberato in merito alla facoltà di acquistare e disporre di azioni proprie.

*l) Attività di direzione e coordinamento (ex art. 2497 e ss. c.c.)*

La Società non è soggetta ad attività di direzione e coordinamento da parte di altra società



A handwritten signature in black ink is located at the bottom right of the page. The signature consists of a large, stylized 'M' followed by a vertical line and another large, stylized 'M'. Overlapping the right side of the signature is a circular stamp. The stamp contains the text 'ARREDO' at the top and 'ELETTORE' at the bottom, with some illegible text in the center.



### **3. COMPLIANCE (ex art.123-bis, comma 2, lettera a) TUF)**

La Società ha aderito al Codice di Autodisciplina. Il Codice di Autodisciplina è disponibile al sito internet <https://www.borsaitaliana.it/comitato-corporate-governance/homepage/homepage.htm>.

Il modello di governance adottato dall'Emittente tiene conto della dimensione aziendale, della struttura dell'azionariato, del settore di appartenenza e dalla complessità delle operazioni aziendali. Eventuali deroghe al Codice vengono descritte nelle diverse sezioni esplicitando le motivazioni per le quali è stato adottato un sistema differente e quale organo societario le ha adottate.

La struttura di governance adottata non è influenzata da disposizioni di legge non italiane sia per quanto attiene alla Capogruppo che alle sue controllate aventi rilevanza strategica.

### **4. CONSIGLIO DI AMMINISTRAZIONE**

La società ha modificato lo Statuto per effetto dei mutamenti richiesti dal D. Lgs. n. 27 del gennaio 2010 e dalla Legge 120/2011 con la delibera dell'Assemblea del 28 ottobre 2013.

#### **4.1 Nomina e sostituzione degli Amministratori (ex art. 123-bis, comma 1, lettera l), TUF)**

Ai sensi dell'art. 16 dello Statuto, il Consiglio di amministrazione di Digital Bros S.p.A. può essere composto da un minimo di cinque ad un massimo di undici membri, secondo la determinazione fatta dall'Assemblea, assicurando la presenza di un numero di amministratori indipendenti secondo le disposizioni di legge.

L'Assemblea dei soci del 25 ottobre 2019 ha confermato il numero dei componenti dell'organo amministrativo in numero dieci membri, così come già deliberato dall'Assemblea dei soci del 26 ottobre 2018. Salvo diversa determinazione all'atto della nomina, i componenti del Consiglio di amministrazione restano in carica per tre esercizi sociali e scadono alla data dell'assemblea convocata per l'approvazione del bilancio relativo all'esercizio al 30 giugno 2020.

Al fine di assicurare alla minoranza l'elezione di un membro del Consiglio di amministrazione della Società, sempre ai sensi dell'art. 16 dello Statuto, la nomina del Consiglio di amministrazione avviene sulla base di liste presentate dai soci nelle quali i candidati sono elencati mediante un numero progressivo. Possono presentare una lista per la nomina degli Amministratori i soci che, al momento della presentazione della lista, detengano una quota di partecipazione non inferiore a quella prevista ai sensi della normativa in vigore ed in conformità a quanto previsto dal Regolamento Emittenti. Ogni socio nonché i soci appartenenti ad un medesimo sindacato di voto non possono presentare, neppure per interposta persona o società fiduciaria, più di una lista, né possono votare per più di una lista. Ogni candidato può presentarsi in una sola lista, a pena di ineleggibilità.

Le liste presentate devono essere sottoscritte dagli azionisti e depositate presso la sede della Società nei termini indicati dalla normativa vigente. Unitamente a ciascuna lista, entro il termine sopra indicato, sono depositate:

- le dichiarazioni con le quali i singoli candidati accettano la candidatura e attestano, sotto la propria responsabilità, l'inesistenza di cause di ineleggibilità e di incompatibilità, nonché la sussistenza dei requisiti prescritti dalla legge e dallo Statuto per le rispettive cariche;

- i curriculum vitae riguardanti le caratteristiche personali e professionali di ciascun candidato con l'eventuale indicazione dell'idoneità dello stesso a qualificarsi come indipendente;
- la certificazione rilasciata da un intermediario abilitato ai sensi di legge comprovante la titolarità del numero di azioni necessario alla presentazione della lista. Tale documentazione può essere presentata successivamente, ma entro i termini previsti dal TUF.

La lista per la quale non sono osservate le statuizioni di cui sopra è considerata come non presentata. All'elezione degli amministratori si procede come segue:

- dalla lista che ha ottenuto in assemblea il maggior numero di voti sono tratti in base all'ordine progressivo con il quale sono elencati nella lista, tutti membri del Consiglio di amministrazione, quanti siano di volta in volta deliberati dall'assemblea, tranne uno, nel rispetto della disciplina pro tempore vigente inerente l'equilibrio tra generi;
- dalla lista che ha ottenuto in assemblea il secondo maggior numero di voti è tratto un membro del Consiglio di amministrazione nella persona del primo candidato che soddisfi i requisiti di indipendenza stabiliti dalla normativa vigente, come indicato in base all'ordine progressivo con il quale i candidati sono elencati in tale lista. A tal fine non si terrà tuttavia conto delle liste che non abbiano conseguito una percentuale di voti almeno pari alla metà di quella richiesta per la presentazione delle liste.

Qualora i candidati eletti con le modalità sopra indicate non determinino la composizione del Consiglio di amministrazione conforme alla disciplina pro tempore vigente inerente l'equilibrio tra generi, il candidato del genere più rappresentato eletto come ultimo in ordine progressivo nella lista di maggioranza sarà sostituito dal primo candidato del genere meno rappresentato non eletto della lista di maggioranza secondo l'ordine progressivo. Tale procedura sarà applicata sino a che non sia assicurata la composizione del Consiglio di amministrazione conforme alla disciplina pro tempore vigente inerente l'equilibrio tra generi. Qualora detta procedura non arrivi a determinare la composizione del Consiglio nel rispetto della normativa pro tempore vigente l'equilibrio tra generi, l'ultima sostituzione avverrà con delibera assunta dall'Assemblea a maggioranza relativa, previa presentazione di candidature di soggetti appartenenti al genere meno rappresentato.

In caso di presentazione di una sola lista di candidati, nel rispetto della disciplina pro tempore vigente inerente l'equilibrio tra generi, tutti gli amministratori saranno eletti nell'ambito di tale lista. In caso di mancata presentazione di liste ovvero nel caso in cui gli amministratori non siano nominati per qualsiasi ragione ai sensi del procedimento previsto, l'Assemblea delibera con le maggioranze di legge, nel rispetto della disciplina pro tempore vigente inerente l'equilibrio tra generi. In particolare, per la nomina di amministratori che abbia luogo fuori delle ipotesi di rinnovo dell'intero consiglio di amministrazione, l'assemblea delibera con le maggioranze di legge e di Statuto, senza osservare il procedimento sopra previsto fermo il rispetto della disciplina pro tempore vigente inerente l'equilibrio tra generi.

Le liste dei candidati alla carica vengono pubblicate anche sul sito internet della Società.

Ai sensi dell'art. 17 dello Statuto, qualora non vi abbia provveduto l'Assemblea, il Consiglio di amministrazione elegge tra i suoi membri il Presidente.

Il Consiglio di amministrazione può delegare in tutto o in parte proprie funzioni ad uno o più amministratori delegati e/o ad un comitato esecutivo, fatti salvi i limiti di legge e di Statuto.

Ai sensi dell'art. 16 dello Statuto, se viene meno la maggioranza degli amministratori nominati dall'Assemblea, si intende

decaduto l'intero Consiglio di amministrazione. In questo caso gli amministratori decaduti devono provvedere con urgenza a convocare l'Assemblea per la nomina dell'intero Consiglio di amministrazione. Il Consiglio rimane in carica sino alla ricostituzione del nuovo organo amministrativo.

Non sussistono meccanismi idonei per assicurare l'elezione del numero minimo di amministratori indipendenti. Sono previsti meccanismi per assicurare che il riparto degli amministratori da eleggere sia effettuato in base a un criterio che assicuri l'equilibrio tra i generi, in base a quanto richiesto dall'art 147-ter, comma 1, del TUF.

Lo Statuto non prevede ulteriori requisiti di indipendenza rispetto a quelli stabiliti per i membri del Collegio sindacale ai sensi dell'art.148 del TUF, se non previsti dal Codice.

La società non è soggetta ad ulteriori norme diverse dal TUF in materia di composizione del Consiglio.

In relazione al criterio applicativo 5.C.2. del Codice di Autodisciplina, il Consiglio di amministrazione, in considerazione del fatto che i due amministratori delegati sono anche i principali azionisti della società, ha valutato di non dover adottare specifici piani per la successione degli amministratori esecutivi.

#### **4.2 Composizione del Consiglio di amministrazione (ex art. 123-bis, comma 2 lettera d), TUF)**

L'art. 16 dello Statuto prevede che la Società sia amministrata da un Consiglio di amministrazione composto da un minimo di cinque ad un massimo di undici membri. L'Assemblea, prima di procedere alla nomina determina il numero effettivo e la durata della carica.

Gli amministratori devono essere in possesso dei requisiti previsti dalla normativa pro tempore vigente. Un numero corrispondente al minimo previsto dalla normativa deve possedere i requisiti di indipendenza.

Si rimanda alla Tabella 1 in allegato ove è rappresentata la composizione del Consiglio e dei comitati alla data di chiusura dell'Esercizio.

##### *Composizione del Consiglio di amministrazione*

Il Consiglio di amministrazione alla data del 30 giugno 2020, è composto da dieci membri ed è stato nominato dall'Assemblea del 27 ottobre 2017 e resta in carica fino all'approvazione del bilancio d'esercizio al 30 giugno 2020. All'Assemblea dei soci è stata presentata un'unica lista da parte di Abramo Galante e Raffaele Galante. L'elenco dei candidati era il seguente:

Nome e cognome	Carica
Lidia Florean	Amministratore non esecutivo
Abramo Galante	Presidente e Amministratore delegato
Raffaele Galante	Amministratore delegato
Davide Galante	Amministratore non esecutivo
Guido Guetta	Amministratore non esecutivo/indipendente
Luciana La Maida	Amministratore non esecutivo/indipendente
Irene Longhin	Amministratore non esecutivo/indipendente
Elena Morini	Amministratore non esecutivo/indipendente
Stefano Salbe	Amministratore esecutivo
Bruno Soresina	Amministratore non esecutivo/indipendente
Dario Treves	Amministratore esecutivo

I candidati sono stati eletti con una percentuale dei voti pari al 100% del capitale votante.

Gli Amministratori indipendenti sono in possesso dei requisiti di indipendenza previsti dall'art 147-ter, del TUF e di quelli ulteriori previsti dal Codice di Autodisciplina. Per quanto riguarda l'anzianità di carica si rimanda alle Tabelle di sintesi (paragrafo 20 della presente Relazione).

- In data 6 agosto 2018 è mancato l'Amministratore non esecutivo Bruno Soresina;
- in data 13 settembre 2018 l'Amministratore non esecutivo Elena Morini ha rassegnato le proprie dimissioni dal Consiglio di amministrazione per motivazioni personali;
- in data 26 ottobre 2018, l'Assemblea degli azionisti di Digital Bros S.p.A, a seguito del decesso del consigliere Bruno Soresina e delle dimissioni del consigliere Elena Morini, ha rideterminato il numero dei componenti del Consiglio di amministrazione della Società, già deliberato in numero undici dall'Assemblea degli azionisti del 27 ottobre 2017, in numero dieci componenti ed ha nominato amministratore Paola Mignani, che ha successivamente rinunciato al mandato per cumulo di cariche in data 5 giugno 2019;
- in data 8 novembre 2018, il consigliere indipendente Guido Guetta ha rassegnato le proprie dimissioni dal Consiglio di amministrazione per motivazioni personali;
- in data 25 ottobre 2019, l'Assemblea degli azionisti di Digital Bros S.p.A. ha nominato Paola Carrara e Susanna Pedretti quali nuovi amministratori indipendenti riportando a dieci il numero dei componenti del Consiglio di amministrazione, come determinato dall'Assemblea degli azionisti in data 26 ottobre 2018;
- in data 28 febbraio 2020, l'Amministratore indipendente Paola Carrara ha rassegnato le dimissioni per motivazioni personali;
- in data 5 marzo 2020, il Consiglio di amministrazione della società ha proceduto a nominare per cooptazione Laura Soifer quale nuovo amministratore indipendente che rimarrà in carica, come tutto il resto dell'Organo Amministrativo, fino all'approvazione da parte dell'Assemblea degli azionisti del bilancio d'esercizio al 30 giugno 2020.

Si riportano di seguito brevi informazioni sulle caratteristiche personali e professionali dei singoli membri del Consiglio di

A handwritten signature is present at the bottom right of the page. To its left is a circular stamp with the text 'DIGITAL BROS S.p.A.' around the perimeter and 'CONSIGLIO DI AMMINISTRAZIONE' in the center.

amministrazione risultante al 30 giugno 2020, dopo le modifiche intervenute nel corso dell'esercizio:

#### Lidia Florean

Nata a Portogruaro (Ve) il 26 settembre 1951. Nazionalità italiana. Collabora con il Gruppo Digital Bros dal 1990.

#### Abramo Galante

Nato a Beirut il 20 aprile 1963. Nazionalità italiana.

Ha fondato, con il fratello Raffaele Galante, Digital Bros S.p.A. che si è affermata come una delle prime realtà italiane specializzate nella distribuzione di videogiochi. Responsabile del reparto business development del Gruppo Digital Bros.

Ha incarichi nelle società del gruppo Digital Bros S.p.A.: Presidente e Amministratore Delegato di 505 Games S.p.A. e Game Network S.r.l., Amministratore di 505 Games Ltd., Amministratore unico di 505 Mobile S.r.l. e Game Entertainment S.r.l. Kunos Simulazioni S.r.l., Amministratore di Digital Bros Game Academy S.r.l., 505 Games US Inc., 505 Games Interactive Inc., Dr Studio Ltd., 133 W Broadway Inc., Hawken Entertainment Inc., Amministratore unico di AvantGarden S.r.l. e Amministratore di Seekhana Ltd..

#### Raffaele Galante

Nato a Beirut il 7 maggio 1965. Nazionalità italiana.

Ha fondato con il fratello Abramo Galante la Digital Bros S.p.A. che si è affermata come una delle prime realtà italiane specializzate nella distribuzione di videogiochi. Responsabile delle attività commerciali e marketing del Gruppo Digital Bros.

Ha incarichi nelle società del gruppo Digital Bros: Amministratore di 505 Games S.p.A. e 505 Games Ltd., Amministratore unico di Game Service S.r.l., Amministratore di Game Network S.r.l., di 505 Games US Inc., 505 Games Interactive Inc., 505 Games Mobile Inc., Dr Studio Ltd., 133 W Broadway e Hawken Entertainment Inc.; Amministratore unico di 505 Games Spain Slu e 505 Games France S.a.s., Presidente e Amministratore Delegato di Digital Bros Game Academy S.r.l. È Amministratore della società Matov LLC.

#### Davide Galante

Nato a Damasco il 11 gennaio 1933. Nazionalità italiana.

Ha fondato, con i figli Abramo e Raffaele Galante, Digital Bros S.p.A. continuando a svolgere attività imprenditoriali e commerciali nel settore tessile.

#### Luciana La Maida

Nata a Milano il 24 aprile 1977, Nazionalità italiana. Laurea in Scienze della Formazione conseguita nel 2001, presso l'Università Cattolica del Sacro Cuore di Milano. Ha lavorato nella funzione risorse umane in diversi contesti multinazionali quali the Walt Disney Company Italia e Hay Group.

Dal 2011 collabora come Docente sulla cattedra di Psicologia delle Relazioni, Facoltà di Economia, presso l'Università Cattolica del Sacro Cuore di Milano. Da gennaio 2005 lavora come consulente nell'ambito delle risorse umane, fornisce servizi di counseling aziendale, supporto nella gestione di criticità c/o processi di Change Management.

Irene Longhin

Nata a Sesto San Giovanni – Milano il 12 novembre 1969. Nazionalità italiana.

Laurea in Relazioni Pubbliche conseguita presso Istituto Universitario Lingue Moderne di Milano.

Ha iniziato il proprio percorso professionale in Edelman Public Relations nel 1995 per poi proseguire presso la Direzione Comunicazione del Gruppo Assicurativo e finanziario Zurigo, Hill&Knowlton, Burson-Marsteller e Image Building. Nel 2010 ha fondato DDL studio: società di comunicazione focalizzata in comunicazione corporate, culturale e finanziaria.

Susanna Pedretti

Nata a Milano il 26 luglio 1977. Nazionalità italiana.

Laurea in Giurisprudenza presso l'Università degli Studi di Milano. Iscritta all'Albo degli Avvocati di Milano.

È esperta di temi di Compliance ex D.Lgs. 231/2001 e di sistemi di controllo interno e Corporate Governance in particolare per società quotate. Si occupa di compliance nel settore farmaceutico e biomedicale e della valutazione dei Sistemi Anticorruzione della Pubblica Amministrazione. Ha partecipato a progetti di valutazione di controllo interno di società definendo e implementando piani di miglioramento e di monitoraggio e audit. Partecipa ai Consigli di Amministrazione di Ambienthesis S.p.A.\* e FullSix S.p.A.\* in qualità di membro indipendente ed è membro di diversi Organismi di Vigilanza ex D. Lgs. 231/2001.

Stefano Salbe

Nato a Milano il 10 marzo 1965. Nazionalità italiana.

Laurea in Economia Aziendale conseguita presso l'Università Bocconi di Milano.


Ha cominciato la propria attività nel 1990 in Deloitte & Touche in revisione contabile. Nel 1995 ha ricoperto la carica di Group Financial Analyst di Eaton Automotive. Dal 1996 al 2000 è stato Direttore Amministrativo del Gruppo Austin Italia. Dal 2000 ricopre la carica di CFO del gruppo Digital Bros, Amministratore unico di 505 Games GmbH, Amministratore della 505 Games S.p.A., Game Network S.r.l., 505 Games Interactive Inc. e 505 Games Mobile US Inc., direttore generale della 505 Games Spain Slu. Da giugno 2019 a maggio 2020 ha ricoperto la carica di Consigliere nella società svedese Starbreeze AB, quotata sul mercato regolamentato Nasdaq Stockholm.

Laura Soifer

Nata il 10 dicembre 1974 a Buenos Aires. Doppia nazionalità italiana ed argentina.

Laurea in Economia Aziendale presso l'Università Luigi Bocconi di Milano nel 1998.

Consegue nel 2010 il titolo di Dottore Commercialista e Revisore Contabile (Albo di Milano). Dal 1999 al 2001 lavora come Consulente Junior presso Sap Italia Spa nel team di sviluppo, progettazione e implementazione del sistema di Controllo di Gestione in società operanti nel settore industriale, farmaceutico, tessile e servizi. Dal 2001 al 2006 è Consulente Senior presso EOS Management Consulting S.r.l. con responsabilità specifiche nel team di sviluppo, progettazione e implementazione del Sistema di Controllo di Gestione presso società operanti nel settore industriale, farmaceutico, tessile e servizi ed altresì nel team operante nell'ambito di Strategia e Finanza. Dal 2006 al 2009 ricopre il ruolo di Direttore Finanziario di Cordea Savills SGR S.p.A. ed è membro Senior dell'area Finanza Europa. Si occupa inoltre dello sviluppo e gestione del Team dell'Area Amministrazione, Finanza e Controllo in Italia e del coordinamento e gestione dei professionisti esterni. Dal 2009 ad oggi è professionista associato presso lo Studio Commercialisti Fumagalli e Codega. Dal 2019 è consigliere indipendente di Orsero S.p.A.\*



Dario Treves

Nato a Milano il 2 marzo 1968. Nazionalità italiana.

Laura in Giurisprudenza presso l'Università degli Studi di Milano.

Iscritto all'Albo degli avvocati di Milano e ammesso all'Albo speciale degli avvocati avanti la Corte di Cassazione.

Dal 1999 collabora con il gruppo Digital Bros e ricopre la carica di General Counsel.

Titolare di studio professionale con competenza specifica in ambito di diritto civile, diritto processuale e fallimentare.

Le società contrassegnate con l'asterisco (\*) nell'elenco soprastante sono le società quotate in mercati regolamentati o di grossa dimensione e non appartenenti al gruppo dell'Emittente.

Ciascun membro del Consiglio di Amministrazione è tenuto a deliberare con cognizione di causa ed in autonomia, perseguendo l'obiettivo della creazione di valore per gli azionisti ed è tenuto a comunicare al Consiglio medesimo l'eventuale assunzione di cariche di amministratore o sindaco in società quotate in mercati regolamentati italiani o esteri, in società finanziarie, bancarie, assicurative o di rilevanti dimensioni.

Non sono intervenute modifiche nella composizione del Consiglio a far data dalla chiusura dell'esercizio.

#### *Politiche di diversità*

Fin dal rinnovo degli organi sociali di Digital Bros avvenuto nel 2015, è stata assicurata, nella composizione del Consiglio di Amministrazione e del Collegio Sindacale, l'equilibrata rappresentanza dei generi, come previsto dalla legge n. 120 del 12 luglio 2011 (la "L. 120/2011"), dal TUF e dalla Delibera Consob n. 18098/2012 e dal Codice. In particolare, la L. 120/2011 prevede che venga riservata al genere meno rappresentato, per il primo rinnovo degli organi di amministrazione e di controllo successivo ad un anno dalla sua data di entrata in vigore, una quota pari almeno a un quinto degli Amministratori e dei Sindaci effettivi eletti e una quota pari ad almeno a un terzo nei due mandati successivi. In occasione del primo rinnovo del consiglio di amministrazione avvenuto il 27 ottobre 2017 l'Assemblea di Digital Bros ha nominato quattro membri del Consiglio di amministrazione di genere femminile, conformemente alle disposizioni della L. 120/2011. Per effetto delle modifiche intervenute nella composizione del Consiglio questo risulta composto attualmente da un numero paritetico di membri di sesso maschile e femminile.

Inoltre, i membri del Consiglio di amministrazione presentano caratteristiche tali da assicurare un adeguato livello di diversità, oltre che per la composizione di genere, anche relativamente ad aspetti quali l'età e il percorso formativo e professionale.

Il Gruppo non ha ritenuto utile adottare particolari misure per promuovere la parità di trattamento e di opportunità tra i generi all'interno dell'intera organizzazione aziendale, in funzione del ridotto numero di dipendenti.

#### *Cumulo massimo agli incarichi ricoperti in altre società*

In ottemperanza a quanto prescritto dal Codice in tema di ruolo del Consiglio di amministrazione e dello svolgimento efficace delle sue funzioni, il Consiglio di amministrazione ha espresso il suo orientamento in merito al numero massimo di incarichi di amministratore, deliberando i limiti che possano essere considerati compatibili con un efficace svolgimento dell'incarico di amministratore. Gli amministratori non potranno assumere in altre società quotate in mercati regolamentati (anche esteri), in società finanziarie, bancarie, assicurative o di rilevanti dimensioni, più di cinque incarichi di

amministratore, impegnandosi, con l'accettazione della carica, a dedicare allo svolgimento diligente dei loro compiti il tempo necessario, anche in considerazione degli altri incarichi. Nel limite al cumulo degli incarichi ricoperti presso altre società sono escluse le società del Gruppo.

L'attuale composizione del Consiglio di amministrazione rispetta i suddetti criteri generali.

#### *Induction Programme*

Il Presidente del Consiglio cura che gli amministratori possano partecipare successivamente alla nomina e durante il mandato a iniziative finalizzate ad incrementare la conoscenza del settore di attività in cui opera il Gruppo attraverso anche la partecipazione ad eventi societari, fiere di settore, etc..

#### **4.3 Ruolo del consiglio di amministrazione (ex art. 123-bis, comma 2 , lettera d), TUF)**

La gestione della Società spetta esclusivamente al Consiglio di amministrazione, il quale compie le operazioni necessarie per il perseguimento dell'oggetto sociale.

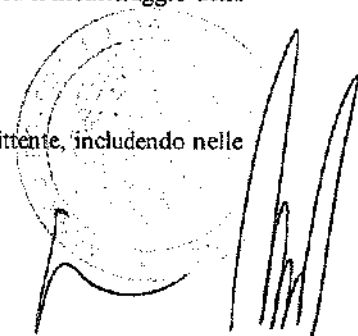
Ai sensi dell'art. 18 dello Statuto, le riunioni del Consiglio di amministrazione, fermi i poteri di convocazione riservati al Collegio sindacale per i casi previsti dalla legge, sono convocate dal Presidente del Consiglio di amministrazione con le modalità ivi previste o su richiesta scritta di qualsiasi membro. Lo stesso art. 18 dello Statuto dispone inoltre che tra il giorno di inoltro della convocazione e quello fissato per la riunione debbano intercorrere almeno quattro giorni. Tuttavia, nei casi di urgenza, il termine può essere abbreviato, ma non inferiore a un giorno. Il calendario delle riunioni nelle quali vengono esaminati i risultati dell'esercizio o di periodo è stato comunicato a Borsa Italiana nel rispetto dei termini previsti ed è pubblicato sul sito internet della Società.

Al Consiglio di amministrazione spettano tutti i poteri per la gestione ordinaria e straordinaria della Società, con espressa facoltà di compiere tutti gli atti ritenuti opportuni al raggiungimento dell'oggetto sociale come previsto dall'articolo 20 dello Statuto, esclusi soltanto quelli che sono riservati in modo tassativo dalla legge e dallo Statuto all'Assemblea. In base allo Statuto sono riservate all'esclusiva competenza del Consiglio di amministrazione le seguenti funzioni:

- a) eventuale nomina del comitato esecutivo, fissazione della durata, delle attribuzioni e della remunerazione dei suoi componenti;
- b) ripartizione del compenso spettante al Consiglio di amministrazione tra i singoli consiglieri e i consiglieri delegati, sentito il parere del Collegio sindacale;
- c) eventuale istituzione di comitati e commissioni con funzioni consultive, determinandone la competenza, le attribuzioni e le modalità di funzionamento;
- d) riferire agli azionisti durante l'Assemblea;
- e) riferire al Collegio sindacale, con periodicità almeno trimestrale, sull'attività svolta e sulle operazioni più significative.

Il Consiglio di amministrazione in via esclusiva, per prassi societaria e per Statuto:

- a) esamina ed approva i piani strategici, industriali e finanziari della Società e del Gruppo ed il monitoraggio della loro attuazione;
- b) definisce la struttura societaria del Gruppo ed il governo societario della Società;
- c) definisce la natura e il livello di rischio compatibile con gli obiettivi strategici dell'emittente, includendo nelle





proprie valutazioni tutti i rischi che possono assumere rilievo nell'ottica della sostenibilità nel medio-lungo periodo dell'attività dell'emittente;

- d) verifica l'adeguatezza dell'assetto organizzativo ed amministrativo e contabile della Società e delle società controllate con particolare riferimento al sistema di controllo interno e di gestione dei rischi;
- e) attribuisce e revoca le deleghe agli amministratori delegati, definendone limiti e modalità d'esercizio;
- f) controlla il generale andamento della gestione, con particolare attenzione alle situazioni di conflitto di interessi, tenendo in considerazione le informazioni ricevute dagli amministratori delegati e dal Comitato per il controllo interno e rischi, confrontando periodicamente i risultati conseguiti con quelli programmati;
- g) esamina ed approva preventivamente le operazioni della Società e delle sue controllate aventi un significativo rilievo strategico, economico, patrimoniale o finanziario, prestando particolare attenzione alle situazioni caratterizzate da potenziale conflitto di interesse e alle operazioni con parti correlate;
- h) redige ed adotta le regole di Corporate Governance del Gruppo;
- i) stabilisce la periodicità con la quale gli Amministratori delegati riferiscono in Consiglio;
- j) effettua, almeno una volta all'anno, una valutazione sulla dimensione, sulla composizione e sul funzionamento del Consiglio di amministrazione e dei Comitati. In virtù di tale valutazione esprime agli azionisti, prima della nomina del nuovo Consiglio di amministrazione, orientamenti sulle figure professionali la cui presenza in Consiglio sia ritenuta opportuna;
- k) fornisce informativa nella relazione sul governo societario: (1) sulla propria composizione, indicando per ciascun componente la qualifica, il ruolo ricoperto all'interno del Consiglio, le principali caratteristiche e l'anzianità di carica; (2) sulle modalità di applicazione dell'art. 1 del Codice, sul numero e la durata media delle riunioni del Consiglio e sulla relativa percentuale di partecipazione di ciascun amministratore; (3) sul processo di valutazione del funzionamento del Consiglio stesso e dei Comitati;
- l) adotta, su proposta di un Amministratore Delegato o del Presidente del Consiglio di amministrazione, una procedura per la diffusione interna ed esterna di documenti e informazioni riguardanti l'Emittente, con particolare riferimento alle informazioni privilegiate;
- m) esprime il proprio orientamento in merito al numero massimo di incarichi di amministratore o sindaco delle società quotate in mercati regolamentati (anche esteri), in società finanziarie, bancarie, assicurative o di rilevanti dimensioni, tenuto conto della partecipazione degli Amministratori ai Comitati;
- n) approva impegni di qualsivoglia natura di durata superiore ai cinque anni;
- o) approva impegni che hanno ad oggetto rapporti di locazione della durata superiore a 2 anni e di acquisto di immobili.

Il Presidente del Consiglio di amministrazione si adopera affinché le informazioni ed i documenti rilevanti per l'assunzione delle decisioni di competenza del Consiglio siano messi a disposizione dei componenti del Consiglio e del Collegio sindacale con modalità e tempistiche ritenute adeguate. È prevista la possibilità che dirigenti della Società e del Gruppo intervengano alle riunioni consiliari per fornire gli opportuni approfondimenti sugli argomenti all'ordine del giorno. Nell'esercizio nessun dirigente ha partecipato alle riunioni di Consiglio.

Il regolamento del Consiglio di amministrazione prevede che il Presidente abbia cura che vengano fornite adeguate informazioni sulle materie iscritte all'ordine del giorno di ciascuna adunanza con congruo preavviso a tutti i consiglieri. Qualora gli argomenti in discussione siano relativi ad iniziative di tipo ordinario, i relativi documenti, ove disponibili, sono

trasmessi di regola almeno due giorni lavorativi prima della data fissata per la riunione consiliare, salvo ostino particolari ragioni di riservatezza, con particolare riferimento a informazioni privilegiate. Per iniziative di carattere straordinario, invece, la valutazione è rimessa caso per caso al Presidente del Consiglio di amministrazione. Nell'Esercizio i termini sono stati rispettati.

Nel corso dell'Esercizio il Consiglio di amministrazione si è riunito dieci volte con una durata media di 1 ora e 10 minuti. Per l'esercizio che chiuderà al 30 giugno 2021 sono previste sei riunioni del Consiglio di amministrazione, di cui tre già tenute.

Viene data preventiva notizia al pubblico delle date delle riunioni del Consiglio di amministrazione per l'esame dei dati finanziari. Vien altresì data notizia della riunione dell'Assemblea per l'approvazione del bilancio di esercizio. Il calendario finanziario è disponibile sul sito internet della Società.

Non ci sono stati argomenti trattati nel corso delle riunioni di Consiglio nell'esercizio per le quali, per motivi di riservatezza, non sia stata data informativa preliminare ai membri del Consiglio.

Il Consiglio di amministrazione ha valutato ed ha ritenuto adeguato l'assetto organizzativo, amministrativo e contabile, con particolare riferimento al sistema di controllo interno ed alla gestione dei rischi e dei conflitti di interesse, dell'Emittente e delle società del Gruppo. La valutazione è stata effettuata con l'ausilio del Comitato per il controllo interno e rischi che, nell'ambito delle proprie riunioni, ha potuto verificare con continuità l'effettivo funzionamento del sistema di controllo interno.

Il Consiglio, in data 12 settembre 2019 ha effettuato la propria valutazione annuale, ai sensi del criterio applicativo 1.C.1. lett. g) del Codice, ritenendo che la dimensione, la composizione ed il funzionamento del Consiglio stesso e dei comitati siano adeguati rispetto alle esigenze gestionali e organizzative della Società. La valutazione ha tenuto conto delle caratteristiche professionali, di esperienza manageriale e professionale dei componenti ed ha considerato che il Consiglio è composto da dieci amministratori di cui sei non esecutivi, quattro dei quali indipendenti, alla stregua dei criteri stabiliti, oltre che dall'art 148 comma 3 del TUF, anche dal Codice. Per effettuare tale valutazione non si è avvalso dell'ausilio di consulenti esterni. Tale analisi è stata compiuta tenendo conto delle complessità e delle dimensioni della Società e del Gruppo. Il Collegio sindacale, nell'ambito dei compiti ad esso attribuiti, ha verificato la corretta applicazione dei criteri e delle procedure di accertamento adottati dal Consiglio per valutare l'indipendenza dei propri membri.

Prima della nomina di nuovo organo amministrativo, il Consiglio si riserva di esprimere agli azionisti orientamenti sulle figure professionali e manageriali la cui presenza sia ritenuta opportuna, sulla base degli esiti della autovalutazione espressa dal Consiglio in carica. (Criterio applicativo 1.C.1., lett. g) e h)). Il Consiglio, in data 16 settembre 2020, in vista del rinnovo delle cariche, ha espresso agli azionisti orientamenti sulle figure manageriali e professionali la cui presenza in Consiglio sia ritenuta opportuna.

L'Assemblea dei soci in data 27 ottobre 2017 ha deliberato un compenso annuo per l'intero Consiglio di amministrazione pari a €1.150.000,00. Le singole remunerazioni degli amministratori sono state deliberate dal Consiglio, sentito il parere del Collegio sindacale e del Comitato per la remunerazione e nomine. La società attua una politica di remunerazione degli organi delegati che prevede incentivi legati al raggiungimento di obiettivi.

L'ammontare dei compensi percepiti dai componenti del Consiglio di amministrazione nell'esercizio chiuso al 30 giugno 2020 è dettagliatamente indicato nella Relazione sulla remunerazione.

Il Consiglio di amministrazione ha valutato il generale andamento della gestione ed ha confrontato trimestralmente i risultati conseguiti con i risultati previsionali.

Il Consiglio di amministrazione ha approvato una procedura in merito alla realizzazione di operazioni significative e in cui un amministratore risulti portatore di un interesse. Sono soggette alla preventiva approvazione del Consiglio di amministrazione della Società, in quanto ritenute presentare natura di operazioni significative, le operazioni da effettuarsi (anche attraverso la conclusione di accordi preliminari vincolanti o accordi quadro) dalla Società stessa o da sue società controllate rientranti nelle seguenti categorie:

- a) fusioni, scissioni, cessioni, acquisizioni, in qualunque forma, di partecipazioni societarie, aziende o rami d'azienda;
- b) investimenti in immobilizzazioni tecniche di valore complessivo superiore al milione di Euro per singola operazione;
- c) locazioni (o sub-locazioni) di beni immobili, affitti (o sub-affitti) d'azienda o di ramo d'azienda ultra novennali o di valore superiore a 1 milione di Euro per singola operazione;
- d) transazioni di controversie, in sede giudiziale o stragiudiziale, per un valore superiore a 1 milione di Euro per singola transazione;
- e) cessione di beni strumentali di valore complessivo superiore a 1 milione di Euro per singola operazione;
- f) concessioni di finanziamenti o garanzie per importo superiore a 3 milioni di Euro per singola operazione, se nell'interesse e/o a favore di società (o anche associazioni, fondazioni, consorzi o enti) direttamente o indirettamente controllati dalla Società stessa, o a Euro 500.000 se a favore o nell'interesse di terzi;
- g) impegni di acquisto di beni o servizi e/o contratti di compravendita o fornitura sotto qualsiasi forma di beni mobili o per la prestazione di opere o servizi, non riguardanti investimenti in immobilizzazioni tecniche, nonché la concessione di finanziamenti in tutti i casi in cui è prevista la firma congiunta di almeno due amministratori.

Al fine di non ostacolare la gestione ordinaria della Società le operazioni di cui al punto d) e g) possono essere intraprese dagli Amministratori delegati fornendo un'adeguata informativa agli amministratori ed ai sindaci ed essere solo successivamente ratificate dal Consiglio.

Conformemente alle disposizioni normative vigenti e allo Statuto, al Consiglio sono poi riservati l'esame e l'approvazione preventiva delle operazioni del Gruppo in cui uno o più amministratori siano portatori di un interesse per conto proprio o di terzi.

Sono inoltre riservate all'esame ed all'approvazione preventiva del Consiglio di amministrazione le operazioni con parti correlate poste in essere dalle società del Gruppo. In data 11 novembre 2010, il Consiglio di amministrazione ha approvato la procedura per le operazioni con parte correlate per recepire le modifiche introdotte dalla delibera Consob n. 17221 del 12 marzo 2010. Sono stati definiti dei criteri generali per individuare le operazioni con parti correlate di natura significativa. La procedura è disponibile sul sito internet della Società [www.digitalbros.com](http://www.digitalbros.com) alla sezione *Governance/Procedure*.

L'Assemblea ha autorizzato deroghe al divieto di concorrenza previsto dall'art. 2390 del Codice civile. Il Consiglio non ha dovuto esaminare casi rientranti in tali fattispecie.

#### 4.4 Organi delegati

##### *Amministratori delegati*

Alla carica di Amministratore delegato sono stati nominati Abramo Galante e Raffaele Galante.

Il Consiglio di amministrazione, sempre nell'ottica di perseguire un efficiente e flessibile sistema di gestione dell'operatività sociale, nella riunione del 27 ottobre 2017 ha delegato agli Amministratori delegati tutti i poteri di ordinaria e straordinaria amministrazione, tranne quelli riservati al Consiglio di amministrazione per legge, per Statuto ovvero per espressa delibera del Consiglio stesso.

Ogni potere deliberativo e dispositivo per l'ordinaria e straordinaria amministrazione per un importo superiore ad Euro 5 milioni deve essere comunque esercitato con firma congiunta di entrambi gli Amministratori delegati.

Non ricorre la situazione di *interlocking directorate* prevista dal Criterio 2.C.6 del Codice.

##### *Presidente*

Il Presidente del Consiglio di amministrazione convoca il Consiglio nella sede della Società, o altrove all'estero, purché in uno stato membro dell'Unione Europea. Si adopera affinché ai membri del Consiglio siano fornite, con ragionevole anticipo rispetto alla data della riunione, la documentazione e le informazioni necessarie per permettere al Consiglio stesso di esprimersi con consapevolezza sulle materie sottoposte al suo esame ed approvazione, fatti salvi i casi di necessità e urgenza.

Al Presidente del Consiglio sono conferiti, ai sensi di legge e di Statuto, la legale rappresentanza della Società nonché la firma sociale per tutti gli atti. Il Presidente ha ricevuto deleghe gestionali in qualità di Amministratore delegato.

Il Presidente del Consiglio è il principale responsabile della gestione del Gruppo e non è azionista di controllo della Società.

Il Presidente cura che tutti gli Amministratori partecipino ad iniziative per accrescere la conoscenza del settore di riferimento, della realtà e delle dinamiche aziendali anche internazionali, del quadro normativo di riferimento, al fine di poter sfruttare le diverse professionalità e permettere un efficace svolgimento del proprio ruolo.


##### *Comitato esecutivo*

Non è stato istituito il Comitato esecutivo.

##### *Informativa al Consiglio*

Anche ai sensi dell'articolo 2381 c.c., gli amministratori delegati, nell'ambito delle proprie competenze, rendono periodicamente conto al Consiglio delle attività svolte nell'esercizio delle deleghe attribuite loro e forniscono inoltre periodicamente al Consiglio ed ai sindaci informativa adeguata sulle operazioni di maggior rilievo economico, finanziario e patrimoniale effettuate dalla Società o dalle controllate, nonché sulle operazioni atipiche o inusuali o con parti correlate e in potenziale conflitto di interessi il cui esame e la cui approvazione non siano riservati al Consiglio.

Nel corso dell'esercizio, gli Amministratori delegati hanno riferito al Consiglio circa l'attività svolta nell'esercizio delle deleghe a loro conferite e in merito alle operazioni più significative alla prima riunione utile e con una periodicità almeno trimestrale.



#### 4.5 Altri consiglieri esecutivi

In base al criterio applicativo 2.C.1 del Codice sono da considerarsi esecutivi il consigliere Stefano Salbe in quanto ricopre incarichi direttivi nell'Emittente e, in particolare, la carica di *Chief Financial Officer* di Gruppo, di Amministratore esecutivo incaricato al controllo interno e alla gestione dei rischi, di dirigente preposto alla redazione dei documenti contabili, di Presidente della controllata tedesca 505 Games GmbH e di direttore generale della 505 Games Spain Srl e Dario Treves in quanto ricopre la carica di General Counsel di Gruppo.

#### 4.6 Amministratori indipendenti

Gli amministratori indipendenti sono quattro.

La valutazione di indipendenza è stata condotta nel rispetto dei criteri applicativi indicati dal Codice e secondo il prudente apprezzamento del Consiglio che ha visto l'astensione del Consigliere di volta in volta coinvolto. In particolare, il Consiglio ha valutato, sulla base delle informazioni messe a disposizione dagli interessati e/o comunque disponibili, le relazioni che di norma compromettono l'indipendenza concludendo che le relazioni esistenti non sono tali da compromettere l'autonomia di giudizio degli interessati in considerazione della loro professionalità.

Il Consiglio ha definito come criterio qualitativo/quantitativo ai fini della valutazione di indipendenza, così come previsto dal Codice nella sezione 3.C.4, che il rapporto intrattenuto da un consigliere indipendente con l'Emittente nell'esercizio in corso o nell'esercizio precedente sia da ritenersi significativo nel caso in cui il corrispettivo economico, da intendersi quale somma dei corrispettivi di eventuali rapporti intrattenuti con il Gruppo, sia superiore al doppio dell'eventuale compenso complessivo previsto per la carica ovvero sia superiore al 30% dei redditi complessivi annuali dello stesso consigliere.

Il Collegio sindacale ha verificato la corretta applicazione dei criteri e delle procedure di accertamento adottati dal Consiglio per valutare l'indipendenza dei propri membri non formulando osservazioni.

Il Consiglio, in data 5 marzo 2020, sulla base delle informazioni rese da ciascun Amministratore, ha verificato la sussistenza in capo ai propri Consiglieri dei requisiti di indipendenza previsti dall'art 148, comma 3, del TUF e dall'art 3 del Codice, rilevando l'indipendenza dei Consiglieri Luciana La Maida, Irene Longhin e Susanna Pedretti che hanno confermato di essere in possesso dei requisiti di indipendenza di cui all'art 148, comma 3 e 4, del TUF oltre che ai sensi del Codice non sussistono le ipotesi previste dal 3.C.1. e 3.C.2. dal Codice di autodisciplina, né altre situazioni che di fatto possano pregiudicare la qualifica di amministratore indipendente.

A seguito delle dimissioni del Consigliere Paola Carrara e della cooptazione del consigliere Laura Soifer, il Consiglio ha effettuato la valutazione di indipendenza di quest'ultima nel corso del consiglio del 5 marzo 2020 e ne ha dato comunicazione al mercato.

Gli Amministratori indipendenti si sono impegnati a mantenere l'indipendenza durante l'intero mandato e ad informare tempestivamente il Consiglio di amministrazione in merito ad eventuali situazioni che potessero compromettere la propria indipendenza.

Gli amministratori non esecutivi e gli amministratori indipendenti sono per numero ed autorevolezza tali da garantire che il loro giudizio possa avere un peso significativo nell'assunzione delle decisioni dell'Emittente. Gli amministratori non esecutivi e gli amministratori indipendenti apportano le loro specifiche competenze nelle discussioni consiliari, contribuendo all'assunzione di decisioni conformi all'interesse sociale.

Nel corso dell'esercizio chiuso al 30 giugno 2020, si è tenuta una riunione di soli amministratori indipendenti in data 12 settembre 2019. In tale sede, sono stati discussi il livello di indipendenza degli amministratori in seno al consiglio, le loro competenze professionali ed il contributo alla Società, nonché l'adeguatezza dell'informativa pre-consigliare agli amministratori non esecutivi ed agli amministratori indipendenti.

Il contributo dei consiglieri indipendenti permette al Consiglio di amministrazione di verificare che siano valutati con sufficiente indipendenza di giudizio i casi di potenziale conflitto di interessi della Società e quelli degli azionisti di controllo.

#### 4.7 Lead independent director

In data 27 ottobre 2017, il Consiglio di amministrazione, attesa la composizione più numerosa rispetto al passato e il maggior numero di amministratori indipendenti non esecutivi, ha designato l'amministratore indipendente Guido Guetta quale *lead independent director*, in adesione alle raccomandazioni contenute negli artt. 2.C.4 del Codice al quale sono stati conferiti i seguenti compiti raccomandati dall'art. 2.C.5 del Codice:

- a) rappresentare un punto di riferimento e di coordinamento delle istanze e dei contributi degli amministratori non esecutivi e, in particolare, degli Amministratori Indipendenti;
- b) collaborare con il Presidente del Consiglio di Amministrazione al fine di garantire che gli Amministratori siano destinatari di flussi informativi completi e tempestivi.

A seguito delle dimissioni del consigliere Guido Guetta, il ruolo di *Lead independent director* è stato svolto dal consigliere Paola Mignani e, successivamente alle sue dimissioni in data 5 giugno 2019, dal consigliere Paola Carrara. Infine, a seguito delle dimissioni di Paola Carrara il 27 febbraio 2020, il ruolo di *Lead independent director* è stato svolto dal consigliere Laura Soifer fino al termine dell'esercizio.

## 5. TRATTAMENTO DELLE INFORMAZIONI SOCIETARIE

L'Emittente ha adottato una procedura per la gestione interna e la comunicazione all'esterno di documenti ed informazioni societarie con particolare riferimento alle informazioni privilegiate. In particolare, al fine di una corretta identificazione delle informazioni privilegiate riguardanti l'Emittente e della loro trattazione e comunicazione al mercato, e pertanto, allo scopo di evitare le fattispecie dell'abuso di informazioni privilegiate e di manipolazione del mercato, l'Emittente dispone di una *Procedura per la gestione delle informazioni privilegiate*, anche in attuazione degli articoli 152-bis e seguenti del Regolamento Emittenti. A seguito dei cambiamenti normativi avvenuti con l'adozione del Regolamento UE 596/2014 e successive integrazioni (c.d. "Regolamento MAR"), in data 2 ottobre 2019, è stata approvata dal Consiglio di amministrazione la nuova versione della *Procedura per la gestione delle informazioni privilegiate* di Digital Bros S.p.A..

In particolare, la *Procedura per la gestione e delle informazioni privilegiate*:

- (i) disciplina l'individuazione ed il trattamento delle informazioni privilegiate definendone criteri e responsabilità/processi e conferma l'estensione dei presidi a tutela della riservatezza delle informazioni privilegiate anche a quelle informazioni che ancora non posseggano i requisiti della precisione, ma che nel caso divenissero precise, sarebbero suscettibili di qualificarsi come privilegiate (informazioni rilevanti);
- (ii) richiama gli obblighi e i divieti derivanti dall'accesso a informazioni privilegiate o dalla potenzialità di generarle,

ribadendo il principio che la conoscenza e l'applicazione della normativa applicabile alle persone informate e/o agli insider sono responsabilità personale dei rispettivi destinatari;

- (iii) regola la fase della comunicazione al pubblico (nonché del ritardo nella comunicazione) dell'informazione privilegiata, precisando ruoli e responsabilità dei diversi attori coinvolti;
- (iv) descrive le modalità di ottemperanza all'obbligo di redigere gli elenchi delle persone che hanno accesso all'informazione privilegiata, prevedendo l'attivazione di un'apposita sezione supplementare riservata ai titolari di accesso permanente a tutte le informazioni della Società qualificate come privilegiate.

La società ha inoltre adottato la procedura in materia di *Internal Dealing* di cui all'art. 19 del regolamento MAR, in data 13 settembre 2016, modificata in data 12 settembre 2017. La procedura in materia di *Internal Dealing*:

- a) riporta una serie di riferimenti operativi, principi applicativi e criteri interpretativi della materia dell'*internal dealing* e dei *blocking periods*;
- b) richiama il regime sanzionatorio legale in caso di inottemperanza alla disciplina rilevante, specificando altresì i profili di responsabilità e le possibili conseguenze contrattuali della sua violazione.

In conformità a quanto previsto dall'art. 2.2.3, comma 3, lett. P) del Regolamento di Borsa, applicabile alle società aventi azioni quotate sul MTA Segmento STAR e ai sensi della Procedura di *Internal Dealing*, i soggetti rilevanti e le persone ad essi strettamente collegati non effettuano operazioni fino al momento dell'avvenuta diffusione al pubblico, e nei trenta giorni precedenti, degli esiti delle riunioni consiliari della Società nelle quali sono esaminati i rendiconti periodici obbligatori, proposte di distribuzione di acconti sui dividendi e i bilanci preconsuntivi nonché, se non comunicata in tale sede, la proposta all'Assemblea del dividendo dell'esercizio. Il divieto non si applica all'acquisto di azioni effettuato nell'esercizio dei diritti attribuiti nell'ambito di piani di stock option e di stock grant, fermo restando l'obbligo di non procedere alla loro vendita nei periodi indicati.

Le procedure descritte sono disponibili sul sito internet della Società [www.digitalbros.com](http://www.digitalbros.com) nella sezione *Governance/Procedure* a cui si rimanda per ogni dettaglio.

## **6. COMITATI INTERNI AL CONSIGLIO (ex art.123-bis, comma 2, lettera d) TUF)**

Al fine di incrementare l'efficacia dei lavori del Consiglio di amministrazione, sono stati costituiti, in seno allo stesso, il Comitato Controllo e Rischi, il Comitato per la Remunerazione e Nomine e il Comitato permanente operazioni con Parti Correlate. Per le informazioni sulla composizione e sul funzionamento dei suddetti comitati si rimanda alle sez. 7, 8, 10, 12 e 17 della presente Relazione.

In data 28 febbraio 2019, il Consiglio di amministrazione ha ritenuto che le funzioni attribuite dal Codice al Comitato Nomine, sino a quel momento svolte direttamente dal Consiglio stesso, venissero ad essere svolte dal Comitato per la Remunerazione che pertanto ha cambiato denominazione in Comitato per la Remunerazione e Nomine. L'attribuzione di più funzioni al medesimo Comitato è avvenuta tenendo in considerazione la complessità non particolarmente elevata del Gruppo e l'onerosità non eccessiva che le funzioni attribuite dal Codice al Comitato Nomine comportano. La composizione del Comitato per la Remunerazione e Nomine rispetta i requisiti previsti dal Codice per entrambi i comitati.

In aggiunta ai Comitati suggeriti dal Codice, il Consiglio ha deliberato di costituire un Comitato permanente operazioni con Parti Correlate la cui funzione è descritta al paragrafo 12.

Al Consiglio di amministrazione non sono state riservate le funzioni dei Comitati.

## 7. COMITATO PER LE NOMINE

In conformità alle raccomandazioni contenute nella lettera del Presidente del Comitato per la Corporate Governance del 13 dicembre 2017 e delle raccomandazioni dell'art.5 del Codice (*Principio 5.P.1*), il Consiglio di amministrazione del 28 febbraio 2019 ha deliberato di attribuire le funzioni in materia di nomina degli amministratori previste dal Codice al Comitato per la Remunerazione che pertanto è diventato il Comitato per la Remunerazione e Nomine.

Per quanto riguarda la composizione ed il funzionamento del Comitato nomine si rimanda al paragrafo 8 successivo, *Comitato per la Remunerazione e Nomine*.

## 8. COMITATO REMUNERAZIONE E NOMINE

*Composizione e funzionamento del Comitato per la Remunerazione e Nomine (ex art. 123-bis, comma 2, lettera d), TUF*

Il Consiglio ha costituito al proprio interno il Comitato per la Remunerazione e Nomine composto, per tutta la durata dell'esercizio, dai seguenti tre amministratori non esecutivi e indipendenti: Luciana La Maida (in qualità di Presidente), Irene Longhin e Susanna Pedretti.

Il Consiglio di amministrazione ha valutato il consigliere Luciana La Maida come esperta di politiche retributive per effetto della sua pluriennale esperienza professionale.

Nessun amministratore esecutivo ha partecipato alle riunioni del Comitato per la Remunerazione e Nomine nelle quali sono state formulate le proposte relative alla remunerazione degli amministratori. Il Presidente del Collegio sindacale partecipa alle riunioni.

Nel corso dell'esercizio, il Comitato si è riunito sei volte con una durata media delle riunioni di circa un'ora e mezza e con la partecipazione di tutti i suoi componenti.

In queste occasioni sono stati esaminati: i piani di incentivazione del management, gli emolumenti degli amministratori e la coerenza complessiva della politica di remunerazione a livello di Gruppo ai fini della Relazione sulla remunerazione, nonché le proposte dei nuovi amministratori indipendenti cooptati nel corso dell'esercizio. Le riunioni sono state verbalizzate e il presidente del Comitato ne dà informazione al primo Consiglio di amministrazione utile.

Per l'esercizio in corso, il Comitato ha programmato quattro riunioni, di cui una regolarmente tenuta.

*Funzioni del Comitato per la remunerazione*

Il Comitato per la remunerazione, conformemente a quanto stabilito dal Codice, ha il compito di:

- a. presentare al Consiglio proposte per la remunerazione degli Amministratori delegati e degli altri amministratori che ricoprono particolari cariche, monitorando l'applicazione delle decisioni adottate dal Consiglio stesso;
- b. valutare periodicamente i criteri adottati per la remunerazione dei dirigenti con responsabilità strategiche;
- c. monitorare sulla loro applicazione sulla base delle informazioni fornite dagli amministratori delegati;
- d. formulare al Consiglio di amministrazione proposte e pareri in materia di remunerazioni, sulla determinazione degli obiettivi di performance correlati alla componente variabile della retribuzione, verificando l'effettivo



- raggiungimento di tali obiettivi;
- e. verificare la relazione sulla remunerazione ex art. 147-ter del TUF.

La costituzione del Comitato garantisce la più ampia informazione e trasparenza sui compensi spettanti agli Amministratori delegati e all'alta dirigenza, nonché sulle loro modalità di determinazione. Resta tuttavia inteso che, in conformità all'art. 2389 cod. civ. terzo comma, il Comitato per la remunerazione riveste unicamente funzioni propositive, mentre il potere di determinare la remunerazione degli amministratori investiti di particolari cariche rimane in ogni caso in capo al Consiglio di amministrazione, sentito il parere del Collegio sindacale.

La Società ha altresì approvato un regolamento per il funzionamento del Comitato, in forza del quale questo si riunisce almeno due volte all'anno e sempre prima della riunione del Consiglio di amministrazione chiamato a deliberare sulla remunerazione degli amministratori investiti di particolari cariche e/o dell'alta direzione della Società.

Nel corso dell'esercizio, il Comitato ha potuto accedere a tutte le informazioni e funzioni aziendali necessarie per lo svolgimento dei propri compiti.

Il Comitato non si è avvalso dei servizi di consulenti esterni.

Non sono state assegnate ulteriori funzioni al Comitato per la remunerazione, con l'eccezione delle funzioni del Comitato Nomine di cui sotto.

Il Consiglio di amministrazione mette a disposizione del Comitato le risorse di volta in volta necessarie per l'espletamento delle sue funzioni, anche su richiesta del Comitato stesso.

#### *Funzioni del Comitato per le Nomine*

Il Comitato per le Nomine, conformemente a quanto stabilito dal Codice, ha il compito di:

- a. formulare pareri al Consiglio di Amministrazione in merito alla dimensione e alla composizione dello stesso ed esprimere raccomandazioni in merito alle figure professionali la cui presenza all'interno del Consiglio sia ritenuta opportuna, nonché sugli argomenti di cui agli art. 1.C.3 e all'art. 1.C.4 del Codice;
- b. proporre al Consiglio candidati alla carica di amministratori nei casi di cooptazione, ove occorre sostituire amministratori indipendenti;
- c. formulare pareri in merito ai criteri di diversità nella composizione del Consiglio relativamente a età, genere, percorso formativo e professionale.

Nel corso dell'esercizio, il Comitato ha potuto accedere a tutte le informazioni e funzioni aziendali necessarie per lo svolgimento dei propri compiti.

Non sono state assegnate ulteriori funzioni al Comitato Nomine, con l'eccezione delle funzioni del Comitato per la Remunerazione di cui sopra.

Il Consiglio di amministrazione mette a disposizione del Comitato le risorse di volta in volta necessarie per l'espletamento delle sue funzioni, anche su richiesta del Comitato stesso.

## 9. REMUNERAZIONE DEGLI AMMINISTRATORI

La remunerazione degli amministratori è stabilita dall'Assemblea che ha deliberato un compenso annuo lordo pari a €1.150.000,00 per tutta la durata del triennio 2018-2020.

### *Politica generale per la remunerazione*

Il Consiglio di amministrazione ha definito la politica di remunerazione degli amministratori esecutivi, non esecutivi e dei dirigenti con responsabilità strategiche ed ha approvato la politica di remunerazione in data 2 ottobre 2019.

Una parte significativa, ma bilanciata rispetto alla componente fissa, della remunerazione degli amministratori esecutivi e dei dirigenti con responsabilità strategiche è legata ai risultati economici conseguiti dall'Emittente e al raggiungimento di obiettivi prefissati. La parte variabile è commisurata percentualmente alla componente fissa e pertanto presenta limiti massimi. Il Consiglio ha valutato nella determinazione della componente variabile, la componente fissa come sufficiente a remunerare le prestazioni degli amministratori esecutivi e dei dirigenti con responsabilità strategiche, nel caso in cui la componente variabile non venisse erogata per il mancato raggiungimento degli obiettivi prefissati di performance.

Non sono stati fissati obiettivi a lungo termine in quanto si è ritenuto che il piano di remunerazione basato su azioni soddisfi i requisiti richiesti dal Codice. Il piano di remunerazione basato su azioni non ha obiettivi specifici, predeterminati e misurabili ma la sua natura rappresenta un diretto collegamento alla creazione di valore per gli azionisti in un orizzonte di medio/lungo periodo.

Gli obiettivi di performance sono predeterminati e vengono modificati negli esercizi in funzione degli obiettivi perseguiti dal Gruppo su proposta del Comitato per la remunerazione e nomine. La liquidazione dell'intera componente variabile avviene successivamente all'approvazione del progetto di bilancio, lasso temporale di differimento ritenuto coerente con le caratteristiche dell'attività d'impresa e i connessi profili di rischio.

Sono previste intese contrattuali che consentono alla società di chiedere la restituzione, in tutto o in parte, di componenti variabili della remunerazione versate (o di trattenere somme oggetto di differimento), determinate sulla base di dati che si siano rivelati in seguito manifestamente errati.


Non sono previste indennità per la cessazione anticipata dell'incarico e/o del rapporto di lavoro.

Gli amministratori presentano all'Assemblea dei soci la Relazione sulla politica in materia di politica di remunerazione e sui compensi corrisposti, disponibile sul sito internet della Società [www.digitalbros.com](http://www.digitalbros.com) nella sezione *Governance/Remunerazione* alla quale si rimanda per la descrizione della politica di remunerazione.

### *Piani di remunerazione basati su azioni*

In data 11 gennaio 2017, l'Assemblea degli azionisti ha approvato il "Piano di stock options 2016-2026" destinato a un numero ristretto di Consiglieri di amministrazione e di dirigenti del Gruppo che sono stati individuati dal Consiglio di amministrazione.

Le opzioni assegnate in base al Piano di stock options 2016-2026 hanno un periodo medio di vesting pari ad almeno tre anni. Gli amministratori beneficiari hanno l'obbligo di detenere continuativamente, sino a fine mandato rispetto a ciascuno dei periodi di vesting, un numero di azioni almeno pari al 20% delle azioni sottoscritte per effetto dell'esercizio delle opzioni.

A handwritten signature in black ink is visible in the bottom right corner of the page. To its left is a circular stamp, partially overlapping the signature, which contains the text "DIGITALBROS.COM" around its perimeter.

### *Remunerazione degli amministratori esecutivi e dei dirigenti con responsabilità strategiche*

Relativamente alla remunerazione degli amministratori esecutivi ed alla remunerazione dei dirigenti con responsabilità strategiche si fa rinvio alle parti rilevanti della Relazione sulla remunerazione pubblicata ai sensi dell'art. 123-ter del TUF disponibile sul sito internet della società nella sezione *Governance/Remunerazione*.

*Meccanismi di incentivazione del responsabile della funzione di internal audit e del dirigente preposto alla redazione dei documenti contabili societari.*

Non sono stati previsti incentivi al responsabile della funzione di internal audit in quanto non ritenuti necessari in virtù dei compiti a lui assegnati.

Il meccanismo di incentivazione del dirigente preposto alla redazione dei documenti contabili è già descritto sopra in quanto il responsabile è un amministratore esecutivo.

### *Remunerazione degli amministratori non esecutivi*

La remunerazione degli Amministratori non esecutivi non risulta legata ai risultati economici conseguiti dalla Società. Gli Amministratori non esecutivi non risultano destinatari di piani di incentivazione a base azionaria. La remunerazione degli amministratori non esecutivi è determinata in misura fissa all'atto della delibera consiliare che ne attribuisce i compensi.

*Indennità degli amministratori in caso di dimissioni, licenziamento o cessazione del rapporto a seguito di un'offerta pubblica di acquisto (ex art. 123-bis comma 1, lettera i) TUF)*

Non sono stati stipulati accordi tra la società e gli amministratori che prevedono indennità in caso di dimissioni, licenziamento o revoca senza giusta causa o se il rapporto di lavoro dovesse cessare a seguito di un'offerta pubblica di acquisto.

## **10. COMITATO CONTROLLO E RISCHI**

Il Consiglio ha costituito al proprio interno il Comitato Controllo e Rischi che è stato composto, per tutta la durata dell'esercizio, da amministratori non esecutivi e indipendenti. Per effetto delle dimissioni dell'amministratore indipendente Paola Carrara nel mese di febbraio 2020, il Comitato ha mutato la propria composizione durante l'esercizio.

*Composizione e funzionamento del Comitato Controllo e Rischi (ex art. 123-bis, comma 2, lettera d), TUF)*

A causa delle dimissioni dell'amministratore indipendente Paola Carrara già descritto, il Comitato ha mutato la sua composizione nel corso dell'esercizio ed è stato così composto:

*1° luglio 2019 – 27 febbraio 2020*

Paola Carrara - Presidente

Luciana La Maida

Susanna Pedretti

*5 marzo 2020 – 30 giugno 2020*

Luciana La Maida

Susanna Pedretti

Laura Soifer – Presidente

Il Consiglio ha valutato come amministratori con esperienza in materia contabile e finanziaria ai fini di quanto prescritto dall'Art. 7.P.4 del Codice: Paola Carrara sino alle sue dimissioni in data 27 febbraio 2020 e successivamente Laura Soifer.

Nel corso dell'Esercizio, il Comitato si è riunito dieci volte, con una durata media delle riunioni di circa 1 ora e 30 minuti, e con la partecipazione di tutti i suoi componenti e la presenza del Collegio sindacale e dell'Amministratore preposto al controllo interno e rischi. Le riunioni sono state verbalizzate e il presidente del Comitato ne dà informazione al primo Consiglio di amministrazione utile.

Per l'esercizio in corso il Comitato ha programmato cinque riunioni di cui due già svolte.

Il Comitato non si è avvalso dei servizi di consulenti esterni non avendone ravvisato esigenze in tal senso.


#### *Funzioni attribuite al Comitato Controllo e Rischi*

Il Comitato Controllo e Rischi svolge le seguenti funzioni:

- a) assistere preventivamente il Consiglio di amministrazione nella determinazione delle linee di indirizzo del sistema di controllo interno e dell'identificazione, monitoraggio e gestione dei principali rischi verificandone il grado di compatibilità con gli obiettivi strategici individuati;
- b) esprimere un parere sulla nomina e revoca nonché sull'adeguatezza della remunerazione del responsabile della funzione di internal audit;
- c) valutare, unitamente al dirigente preposto alla redazione dei documenti contabili societari, sentiti il revisore legale e il Collegio sindacale, l'adeguatezza dei principi contabili utilizzati e la loro omogeneità ai fini della redazione del bilancio consolidato;
- d) esprimere, su richiesta dell'Amministratore al controllo interno, pareri su specifici aspetti inerenti all'identificazione dei principali rischi aziendali nonché alla progettazione, realizzazione e gestione del sistema di controllo interno;
- e) esaminare le relazioni periodiche predisposte dalla funzione di internal audit;
- f) monitorare l'autonomia, l'adeguatezza, l'efficacia e l'efficienza della funzione di internal audit;
- g) richiedere alla funzione di internal audit, se necessario, lo svolgimento di verifiche su specifiche aree operative;
- h) riferire al Consiglio di amministrazione, con cadenza almeno semestrale, in occasione dell'approvazione del bilancio e della relazione semestrale, sull'attività svolta e sull'adeguatezza del sistema di controllo interno e di gestione dei rischi;
- i) supportare il Consiglio di amministrazione nelle valutazioni e decisioni relativamente alla gestione dei principali rischi derivanti da eventuali fatti pregiudizievoli anche attraverso opportuna attività istruttoria.

Non sono state attribuite ulteriori funzioni al Comitato.

Nel corso dell'esercizio il Comitato Controllo e Rischi ha analizzato il piano di lavoro predisposto dall'Amministratore al controllo interno e ne ha verificato l'avanzamento; ha valutato il piano di lavoro preparato dalla funzione di internal audit monitorandone l'avanzamento; ha valutato, unitamente al dirigente preposto alla redazione dei documenti contabili ed alla società di revisione, il corretto utilizzo dei principi contabili e la loro omogeneità ai fini della redazione del bilancio consolidato; ha esaminato la relazione dell'Organismo di vigilanza. Ai lavori del Comitato ha partecipato il presidente del



Collegio sindacale o altro membro incaricato dal Presidente del Collegio sindacale e l'Amministratore al controllo interno.

Nell'ambito dello svolgimento delle sue funzioni, il Comitato Controllo e Rischi ha la facoltà di accedere alle informazioni e alle funzioni aziendali necessarie per lo svolgimento dei suoi compiti e non ha ritenuto di dover disporre di risorse finanziarie per l'assolvimento dei propri compiti.

Il Consiglio di amministrazione mette a disposizione del Comitato Controllo e Rischi di volta in volta le risorse necessarie per l'espletamento delle sue funzioni, anche su richiesta del Comitato stesso.

## **11. SISTEMA DI CONTROLLO INTERNO E DI GESTIONE DEI RISCHI**

Il sistema di controllo interno e di gestione dei rischi è l'insieme dei processi diretti a monitorare l'efficienza delle operazioni aziendali, l'affidabilità dell'informazione finanziaria, il rispetto delle leggi e regolamenti, la salvaguardia dei beni aziendali. In conformità ai principi e ai criteri richiesti dal Codice, il sistema di controllo interno implementato dal Gruppo vede il coinvolgimento:

- a) del Consiglio di amministrazione, che definisce le linee di indirizzo del sistema di controllo interno (in modo che i principali rischi afferenti alla Società e alle sue controllate risultino correttamente identificati, nonché adeguatamente misurati, gestiti e monitorati) e ne verifica periodicamente l'adeguatezza e l'effettivo funzionamento. Il Consiglio definisce la natura ed il livello di rischio compatibile con gli obiettivi strategici nell'ambito della predisposizione dei piani a medio lungo termine ed approva con cadenza annuale il piano di internal audit sentito il parere del Collegio sindacale e dell'Amministratore incaricato del sistema di controllo interno e gestione dei rischi;
- b) dell'Amministratore delegato, il quale provvede ad attuare gli indirizzi dettati dal Consiglio di amministrazione e, in particolare, a identificare i principali rischi aziendali, avvalendosi del supporto dell'Amministratore incaricato del sistema di controllo interno e di gestione dei rischi;
- c) dell'Amministratore incaricato del sistema di controllo interno e di gestione dei rischi che verifica che il sistema di controllo interno sia costantemente adeguato, pienamente operativo e funzionante, suggerendo al Comitato controllo e rischi ed al Consiglio di amministrazione, ove necessario, l'adozione di tutte le misure dirette ad eliminare rischi di natura operativa e finanziaria ed a migliorare l'efficienza e l'efficacia dei processi aziendali stessi;
- d) del Comitato Controllo e Rischi che ha funzioni consultive e propositive estese tra l'altro anche alla valutazione del corretto utilizzo dei principi contabili ed alla loro omogeneità ai fini della redazione del bilancio consolidato;
- e) del responsabile della funzione di internal audit che, su coordinamento del Comitato Controllo e Rischi, pianifica le attività di monitoraggio dei rischi, prepara un piano di lavoro, condivide con il Comitato Controllo e Rischi e con l'Amministratore al controllo interno i principali risultati del lavoro.

Il sistema di controllo e di gestione dei rischi è l'insieme delle regole, delle procedure e delle strutture organizzative volte a consentire, attraverso un adeguato processo di identificazione, misurazione, gestione e monitoraggio dei principali rischi, una conduzione dell'impresa sana, corretta e coerente con gli obiettivi prefissati. Il sistema di controllo interno in relazione al processo di informativa finanziaria è parte integrante del più ampio sistema di gestione dei rischi. Il sistema di controllo interno contribuisce infatti a garantire la salvaguardia del patrimonio sociale, l'efficienza e l'efficacia delle operazioni aziendali, l'affidabilità, l'attendibilità, l'accuratezza e la tempestività dell'informativa finanziaria nonché il rispetto di leggi

e regolamenti.

Nell'espletamento delle funzioni relative al sistema di controllo interno, il Consiglio di amministrazione tiene in adeguata considerazione i modelli di riferimento e le *best practice* esistenti in ambito nazionale e internazionale, adattandole alla complessità dei processi e delle strutture organizzative del Gruppo.

Al fine di assicurare l'effettiva e corretta applicazione di queste norme e, più in generale, di tutte le regole e procedure che governano i processi di raccolta, elaborazione, rappresentazione e diffusione dell'informativa societaria, Digital Bros si è dotata di un sistema di controllo interno contenuto nel Manuale di controllo interno che viene periodicamente aggiornato e portato all'approvazione del Consiglio. Il Manuale viene distribuito successivamente ad ogni revisione ed approvazione alle strutture organizzative del Gruppo.

Lo scopo del Manuale di controllo interno è di facilitare la consultazione da parte degli amministratori e/o dei dipendenti con funzioni strategiche e/o di responsabilità di linee di business delle procedure che sono state considerate come essenziali da parte del Consiglio di amministrazione per rispondere alle esigenze di controllo interno e di gestione dei rischi.

Il Manuale contiene la descrizione di tutti i principali strumenti posti in essere dal Gruppo a presidio degli obiettivi di controllo:

- a) pianificazione e controllo di gestione: il sistema strutturato per la preparazione dei piani previsionali di breve e/o medio lungo termine ed il monitoraggio periodico degli stessi;
- b) D.Lgs. 231/2001: modello organizzativo predisposto ai fini del Decreto in oggetto ed analizzato in un'apposita sezione del Manuale;
- c) procedura per l'identificazione dei rischi: definisce ruoli, funzioni e modalità con le quali la Società identifica, valuta e monitora i principali rischi ai quali il Gruppo è esposto ed al fine di pianificare eventuali azioni correttive;
- d) procedura per la rilevazione degli accadimenti aziendali: determina i criteri con i quali viene perseguita l'attendibilità, la completezza e la tempestività dell'informativa finanziaria anche alla luce di quanto previsto da D.Lgs. 262/2005;
- e) manuale delle procedure operative di Gruppo volte a presidiare i principali processi messi in atto dalla Società e dalle società controllate.


*Principali caratteristiche del sistema di gestione dei rischi e di controllo interno esistenti in relazione al processo di informativa finanziaria ai sensi dell'art. 123-bis, comma 2, lett. b) TUF*

#### Premessa

Il processo di identificazione dei rischi sull'informativa finanziaria è parte integrante del più ampio sistema di identificazione e gestione dei rischi e di controllo interno posto in essere dal Gruppo. Il sistema è finalizzato a garantire l'attendibilità, l'accuratezza, l'affidabilità e la tempestività dell'informativa finanziaria.

Al fine di progettare, implementare, monitorare ad aggiornare il Sistema di Controllo Interno in relazione al processo di informativa finanziaria, l'Emittente, anche in accordo con la vigente normativa in materia, ha seguito le seguenti Linee Guida:

- 1) Identificazione dei processi che alimentano e generano l'informativa di natura patrimoniale, economica e finanziaria;
- 2) Identificazione e valutazione dei rischi;
- 3) Identificazione dei controlli necessari a fronte dei rischi individuati e monitoraggio periodico;



4) Valutazione dei controlli effettuati a fronte dei rischi individuati.

*Fasi del sistema di gestione dei rischi e di controllo interno esistenti in relazione al processo di informativa finanziaria*

L'identificazione dei rischi è un processo continuo che vede coinvolti il Consiglio di amministrazione, insieme alle strutture organizzative di primo livello in riunioni di coordinamento che si tengono periodicamente durante l'anno. La sintesi di tale lavoro è riprodotta in una matrice dei rischi che viene predisposta e revisionata in via continuativa dall'Amministratore al controllo interno che prende parte alle riunioni di coordinamento. La struttura delle schede preparate per singolo rischio presenta una descrizione del rischio evidenziato, l'assegnazione motivata del grado di rischio lordo in funzione di una matrice probabilità/impatto, la presenza di eventuali fattori mitiganti e/o i presidi messi in atto per ridurre e monitorare i rischi con la conseguente attribuzione del grado di rischio netto. L'Amministratore al controllo interno sottopone tale lavoro di identificazione e valutazione dei rischi all'analisi dal Comitato Controllo e Rischi.

Le singole schede di rischio evidenziano altresì gli effetti che un mancato raggiungimento degli obiettivi di controllo avrebbe in termini operativi e sull'informativa finanziaria.

La completezza della mappatura dei rischi e l'assegnazione del grado di rischio netto viene svolta congiuntamente dai due Amministratori delegati e dall'Amministratore al controllo interno. Sull'efficacia di tale processo vigila il Collegio sindacale. I principali rischi, sia operativi che di informativa finanziaria, vengono riportati in un'apposita sezione del bilancio consolidato.

L'eventuale identificazione di carenze e/o miglioramenti da apportare al sistema di controllo interno e di gestione dei rischi che viene evidenziata dal processo descritto, in particolare dei rischi sull'informativa finanziaria e più ampiamente sui sistemi di controllo interno, costituisce la base di partenza del programma di lavoro della funzione di controllo interno, sia in termini di implementazione di meccanismi di controllo volti a presidiare i rischi che delle attività di monitoraggio. L'approccio utilizzato è in base alla rilevanza rispetto al potenziale impatto del rischio sull'operatività del Gruppo.

La valutazione dei controlli, sia in termini di miglioramento che in termini di operatività, viene formalizzata almeno semestralmente da parte dell'Amministratore al controllo interno che relaziona il Consiglio di amministrazione al riguardo.

*Ruoli e funzioni coinvolte*

Il Gruppo commercializza videogiochi nel mondo attraverso una struttura di società controllate commerciali che acquistano prodotti da società del Gruppo e li rivendono su base locale. Le fasi di produzione e realizzazione dei videogiochi così come l'acquisto di videogiochi da terzi vengono svolte dalla Capogruppo e/o da società controllate italiane e vengono svolte direttamente dai due Amministratori delegati nei limiti delle deleghe da loro ricevute sia congiuntamente che disgiuntamente, oppure dal Consiglio per importi superiori.

La relativa omogeneità dei processi messi in atto e la realizzazione di un'unica piattaforma ERP comune a tutte le società del Gruppo con processi automatici e preventivi di controllo dei processi di vendita e di acquisto di servizi permette un'efficacia ed un'efficienza dei controlli sui processi delle singole unità tale da mantenere il livello di delega alle singole entità piuttosto modesto in termini di potenziale impatto di frodi e/o errori e, conseguentemente, sull'informativa finanziaria. Le deleghe di pagamento attribuite a soggetti diversi dai due Amministratori delegati sono limitate ad importi ritenuti al di sotto dell'errore significativo sull'informativa finanziaria.

La piattaforma ERP comune permette altresì:

1. l'efficacia del processo di consolidamento e di omogeneizzazione dei principi contabili che viene svolto a livello di capogruppo e monitorato attraverso opportuna procedura;
2. l'ampliamento del perimetro delle società e dei processi rilevanti anche ai fini del D.Lgs. 262/2005 alla loro totalità in quanto risulta agevole porre in essere meccanismi di controllo su tutte le società ed i processi messi in atto.

Sebbene le informazioni siano in ogni momento disponibili, viene comunque richiesto l'invio di un reporting periodico dai responsabili delle singole società su base trimestrale.

I processi di pianificazione e controllo a breve termine del Gruppo prevedono un calendario di attività su base trimestrale e vengono predisposti attraverso l'ausilio di un sistema strutturato di riunioni di coordinamento alle quali partecipano oltre agli Amministratori delegati anche i singoli responsabili di settore operativo e/o di funzione. L'andamento dei piani durante il trimestre viene monitorato in via continuativa attraverso sistemi di business intelligence e con almeno una riunione di coordinamento nel trimestre.

Il processo di pianificazione a medio/lungo termine vede coinvolto un gruppo di persone più ristretto (gli Amministratori esecutivi ed i responsabili dei settori operativi) con una cadenza semestrale con incontri per verificare l'avanzamento del processo di pianificazione e l'analisi degli scostamenti.

La pianificazione a breve termine e la relativa analisi degli scostamenti viene sottoposta all'attenzione e per l'approvazione da parte del Consiglio almeno trimestralmente, semestralmente per la pianificazione a medio e lungo termine e la relativa analisi degli scostamenti.

Il Consiglio di amministrazione, in data 22 settembre 2020, ha valutato ed ha ritenuto adeguato ed efficace il sistema di controllo interno e dei rischi rispetto alle caratteristiche dell'impresa e al profilo di rischio assunto. La valutazione è stata effettuata con l'ausilio del Comitato Controllo e Rischi che, nell'ambito delle proprie riunioni, ha potuto verificare con continuità l'effettivo funzionamento ed efficacia del sistema di controllo interno.

#### **11.1 Amministratore incaricato del sistema di controllo interno e di gestione dei rischi**

L'Amministratore incaricato del sistema di controllo interno e di gestione dei rischi, Stefano Salbe:

- (i) ha accesso diretto a tutte le informazioni utili per lo svolgimento della funzione assegnata;
- (ii) riferisce del proprio operato al Comitato Controllo e Rischi ed al Collegio sindacale;
- (iii) è stato dotato dei mezzi idonei allo svolgimento dei compiti a lui assegnati;
- (iv) ha il potere di chiedere alla funzione di internal audit lo svolgimento di verifiche su specifiche aree operative.

L'Amministratore al controllo interno:

- cura l'identificazione dei rischi aziendali (strategici, operativi, finanziari e di *compliance*) tenendo conto delle caratteristiche delle attività svolte dal Gruppo e confrontandosi con le altre funzioni aziendali. Riporta periodicamente all'esame del Consiglio;
- dà esecuzione alle linee guida definite dal Consiglio, progettando, implementando e gestendo il sistema di controllo interno, verificandone costantemente l'adeguatezza, l'efficacia e l'efficienza dei processi;
- cura l'adattamento del sistema di controllo interno alla dinamica delle condizioni operative e del panorama legislativo e regolamentare;
- ha la possibilità di proporre la nomina o la revoca del responsabile della funzione di internal audit;



- riferisce tempestivamente al Consiglio e al Comitato Controllo e Rischi relativamente a problematiche c/o criticità che dovessero emergere nel corso dell'esercizio.

### 11.2 Responsabile della funzione di internal audit

Il Consiglio di amministrazione, in data 10 novembre 2016, ha revocato la funzione del preposto al controllo interno e su proposta dell'Amministratore al controllo interno, previo parere favorevole del Comitato Controllo e Rischi e sentito il Collegio Sindacale:

- (i) ha nominato responsabile della funzione di internal audit l'Avv. Valentino Pierluigi, partner della società di revisione BDO, il quale è stato incaricato di verificare che il sistema di controllo interno e di gestione dei rischi sia funzionante ed adeguato;
- (ii) ha definito la remunerazione coerentemente con le politiche aziendali e ha assicurato risorse adeguate allo svolgimento delle attività.
- (iii) ha approvato il piano di audit;
- (iv) non è responsabile di alcuna area operativa e dipende gerarchicamente dal Consiglio di Amministrazione.

Nel rispetto di quanto disposto dal Codice, la funzione di internal audit:

- (i) verifica, sia in via continuativa, sia in relazione a specifiche necessità e nel rispetto degli standard internazionali, l'operatività e l'idoneità del sistema di controllo interno, attraverso un piano di audit, approvato dal Consiglio di amministrazione, basato su un processo strutturato di analisi e prioritizzazione dei principali rischi;
- (ii) ha accesso diretto a tutte le informazioni utili per lo svolgimento dell'incarico;
- (iii) predispone relazioni periodiche contenenti adeguate informazioni sulla propria attività, sulle modalità con cui viene condotta la gestione dei rischi, nonché sul rispetto dei piani definiti per il loro contenimento. Le relazioni periodiche contengono anche una valutazione sull'idoneità del sistema di controllo interno e di gestione dei rischi;
- (iv) predispone tempestivamente relazioni su eventi di particolare rilevanza;
- (v) trasmette le relazioni di cui ai punti iv) e v) al Comitato Controllo e Rischi, al Collegio Sindacale, nonché all'Amministratore incaricato ed al Presidente del Consiglio di Amministrazione;
- (vi) verifica, nell'ambito del piano di audit, l'affidabilità dei sistemi informativi, inclusi i sistemi di rilevazione contabile.

Il Consiglio di amministrazione mette a disposizione del responsabile della funzione di internal audit le risorse finanziarie congruenti con il proprio mandato organizzativo, nel rispetto dei requisiti di autonomia, adeguatezza, efficacia ed efficienza della funzione richiesti dal Codice.

Nel corso dell'esercizio, il Responsabile della Funzione di internal audit:

- a) ha predisposto il piano annuale delle attività ("Piano") che è stato approvato dal Consiglio di Amministrazione;
- b) ha programmato ed effettuato, in coerenza con il Piano, le attività di controllo diretto e specifico nella Società e nelle società del Gruppo al fine di riscontrare eventuali carenze del sistema di controllo interno e di gestione dei rischi. Le verifiche sono state svolte nel corso di interventi programmati presso la sede della Società;
- c) su richiesta, ha svolto verifiche su taluni temi specifici quali: processo di fatturazione attiva delle prestazioni di servizi, processo di gestione dei dati personali e della privacy;

- d) per ogni attività di controllo ha provveduto a redigere apposito verbale di verifica, nel quale è riportata l'attività sottoposta a verifica, l'oggetto della verifica effettuata, le modalità operative adottate, la durata della verifica, il periodo cui la stessa si riferisce, i risultati emersi, le proposte formulate;
- e) ha istituito un proprio registro nel quale sono riportate tutte le attività svolte nel periodo in esame con l'indicazione dell'esito, dei suggerimenti e delle proposte avanzati dalla funzione, delle misure eventualmente indicate per rimediare a carenze riscontrate nonché un giudizio finale sull'attività svolta e sui riscontri ottenuti;
- f) ha partecipato alle riunioni del Comitato Controllo e Rischi, del Comitato permanente operazioni con Parti Correlate e del Collegio sindacale nel corso delle quali ha provveduto ad illustrare lo stato di avanzamento delle verifiche svolte e a fornire informazioni in merito agli eventuali rilievi o disfunzioni riscontrati ed ai rimedi posti in essere dalla Società.

In funzione delle dimensioni ridotte del Gruppo e della carenza di figure professionali interne in grado di espletare le funzioni di internal audit, in particolare nel rispetto dell'autonomia dalle aree operative, la funzione di internal audit è stata affidata a BDO Italia S.p.A., nella persona dell'Avv. Valentino Pierluigi avendo individuato nel soggetto i requisiti di professionalità, indipendenza e organizzazione.

La BDO Italia S.p.A. non ha legami con la Società o società del Gruppo.

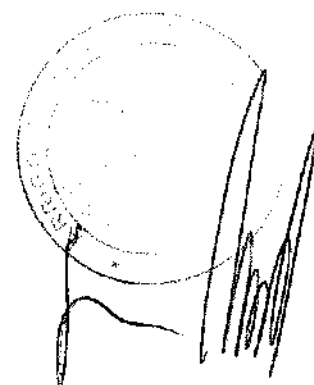
### 11.3 Modello organizzativo ex D.Lgs. 231/2001

Il Consiglio di amministrazione del 30 marzo 2006 ha approvato il codice etico e il modello organizzativo, successivamente aggiornato in data 11 maggio 2010, 13 settembre 2016, 12 settembre 2017, 6 giugno 2019 e, da ultimo, in data 5 marzo 2020. Il modello organizzativo adottato dalla Società è strutturato nelle seguenti parti:

1. una parte generale, che introduce il modello e ne disciplina le regole di governance, con particolare riferimento a: (i) destinatari; (ii) composizione, ruolo e poteri dell'Organismo di Vigilanza (di seguito, "ODV"); (iii) ruolo del Consiglio di amministrazione; (iv) flussi informativi verso l'ODV (v) sistema sanzionatorio; (vi) divulgazione del modello organizzativo ai destinatari;
2. una parte speciale dove, per ciascuna fattispecie di reato astrattamente rilevante per la Società, sono individuate e disciplinate i processi a rischio e le regole comportamentali che ciascun destinatario è tenuto a rispettare nello svolgimento delle proprie attività.

Ai sensi del modello organizzativo sono reati astrattamente rilevanti per l'Emittente:

- i reati contro la Pubblica Amministrazione;
- delitti contro la fede pubblica;
- i reati societari;
- delitti in materia di terrorismo e di eversione dell'ordine democratico;
- reati finanziari o abusi di mercato;
- delitti contro la personalità individuale;
- reati transnazionali;
- reati tributari
- delitti contro la vita e l'incolumità individuale;
- reati in materia di salute e sicurezza;



- i reati di ricettazione, riciclaggio e impiego di denaro, beni o utilità di provenienza illecita;
- delitti informatici e trattamento illecito di dati;
- delitti di criminalità organizzata;
- delitti contro l'industria e il commercio;
- i delitti in materia di violazione del diritto d'autore;
- induzione a non rendere dichiarazioni o a rendere dichiarazioni mendaci all'Autorità Giudiziaria;
- reati ambientali;
- reati per l'impiego di cittadini di paesi terzi il cui soggiorno è irregolare;
- reato di corruzione tra privati e di istigazione alla corruzione tra privati;
- reati di razzismo e xenofobia.

I documenti di cui sopra sono disponibili sul sito della Società [www.digitalbros.com](http://www.digitalbros.com) nella sezione *Governance/Controlli Interni*.

Alla luce delle caratteristiche organizzative della Società ed in linea con le linee guida emanate da Confindustria, il Consiglio di amministrazione, a seguito delle dimissioni intervenute nel corso dell'esercizio 2018/2019 da parte dell'amministratore indipendente Elena Morini e delle dimissioni da membri dell'ODV dell'Avv. Dario Treves e del Sig. Alberto Ruggieri, in data 8 novembre 2018, dopo aver valutato l'opportunità di attribuire le funzioni dell'ODV al Collegio sindacale, ha deciso di affidare le funzioni dell'ODV ad un professionista esterno l'Avv. Francesco Lamperti, riscontrando in tale composizione monocratica la sussistenza dei necessari requisiti di autonomia, indipendenza, professionalità e continuità d'azione per un efficace espletamento delle funzioni riservate all'organismo di vigilanza medesimo, riservandosi un'ulteriore valutazione nel prossimo futuro.

Nel corso dell'Esercizio, l'organismo di vigilanza ha effettuato un'analisi delle attività sensibili e dei modelli gestionali in vigore, riflesso nel modello organizzativo che è stato approvato dal Consiglio in data 5 marzo 2020. L'organismo di vigilanza ha posto in essere una serie di attività volte ai controlli in tema di tutela e sicurezza del lavoro, con particolare riferimento alle misure predisposte dalla Società per il contenimento e la gestione dell'emergenza sanitaria da COVID-19 che ha caratterizzato il periodo, adottate in conformità ai provvedimenti emanati a livello nazionale e regionale a partire dall'inizio di marzo 2020 ed ha inoltre verificato i rapporti della società con la pubblica amministrazione.

#### **11.4 Società di Revisione**

L'attività di revisione legale è affidata alla società Deloitte & Touche S.p.A. nominata dall'Assemblea ordinaria in data 26 ottobre 2012 per gli esercizi sino all'approvazione del bilancio al 30 giugno 2021.

#### **11.5 Dirigente preposto alla redazione dei documenti contabili societari**

In data 7 agosto 2007, il Consiglio di amministrazione, previo parere favorevole del Collegio sindacale, ha nominato Stefano Salbe, *Chief Financial Officer* di Digital Bros S.p.A., quale Dirigente preposto alla redazione dei documenti contabili societari, conferendogli adeguati poteri e mezzi per l'esercizio dei compiti attribuiti dalle disposizioni di legge e di regolamento di volta in volta vigenti.

Il Dirigente preposto alla redazione dei documenti contabili societari è esperto in materia di amministrazione, finanza e controllo. Il Dirigente preposto alla redazione dei documenti contabili societari svolge le funzioni previste dall'art. 154 bis

del TUF.

Ai sensi dell'art 24 dello Statuto, il Consiglio di amministrazione conferisce al Dirigente preposto alla redazione dei documenti contabili societari adeguati poteri e mezzi per l'esercizio dei compiti attribuiti a tale soggetto ai sensi delle disposizioni di legge e di regolamento di volta in volta vigenti.

Il Dirigente preposto possiede un'esperienza pluriennale in ambito amministrativo, finanziario e di controllo ed i requisiti di onorabilità previsti dalla legge per la carica di amministratore.


Al Dirigente preposto alla redazione dei documenti contabili societari si applicano le disposizioni che regolano la responsabilità degli amministratori in relazione ai compiti loro affidati, salve le azioni esercitabili in base al rapporto di lavoro subordinato con la Società. In particolare, al Dirigente preposto alla redazione dei documenti contabili e societari sono stati conferiti dal Consiglio di amministrazione tutti i necessari poteri, di cui all'art. 154 bis D. Lgs. 24/2/1998 n. 58, come introdotto dal D. L. n. 262, art. 14 comma 1, ed in via esemplificativa e non esaustiva:

- a) il potere di introdurre adeguate procedure amministrative e contabili nell'ambito della società controllante e di tutte le società controllate italiane ed estere;
- b) il potere di assumere dipendenti da adibire all'attività specifica, fissandone gli emolumenti nel quadro delle policy di gruppo e il potere di licenziare gli stessi;
- c) il potere di conferire incarichi e di revocarli a professionisti italiani e stranieri per l'esecuzione degli specifici incarichi, fissandone durata e compensi;
- d) il potere di procedere ad acquisti diretti o a mezzo locazione finanziaria di beni e software necessari all'espletamento delle procedure di bilancio e delle procedure connesse;
- e) ogni necessario potere finalizzato alla corretta esecuzione dell'incarico affidato.

Non sussistono ulteriori ruoli o funzioni aziendali aventi specifici compiti in tema di controllo interno e di gestione dei rischi.

#### **11.6 Coordinamento tra i soggetti coinvolti nel sistema di controllo interno e di gestione dei rischi**

In osservanza sia del Principio 7.P.3 del Codice di Autodisciplina, nonché in ossequio alle *best practice* delle società quotate, la Società ha previsto modalità di coordinamento tra i vari organi coinvolti nel sistema di controllo interno e nella gestione dei rischi. In particolare, sono previste riunioni periodiche che si svolgono tra i vari organi deputati al Controllo interno e alla gestione dei rischi (Amministratore incaricato, Comitato controllo e rischi, Collegio sindacale, Organismo di vigilanza e internal audit) allo scopo di identificare le aree di intervento ed analisi proprie di ciascun organo. Tale processo agevola l'identificazione di eventuali sovrapposizioni di funzioni e/o duplicazioni di attività e aiuta l'implementazione di un sistema di "compliance" unitario all'interno della Società e del Gruppo. Alle riunioni del Comitato controllo e rischi partecipa l'intero Collegio sindacale, o almeno il Presidente del medesimo o altro Sindaco da lui designato. Con periodicità almeno semestrale, la Società di Revisione legale si riunisce congiuntamente al Comitato controllo e rischi, al Collegio sindacale e al Dirigente preposto alla redazione dei documenti contabili societari al fine, tra l'altro, di valutare il corretto utilizzo dei principi contabili e la loro omogeneità ai fini della redazione del bilancio consolidato.

A circular stamp of the Società di Revisione Legale is visible in the bottom right corner, partially overlapping a handwritten signature. The stamp contains the text "SOCIETÀ DI REVISIONE LEGALE" and "CANTÙ - VERONA".

## 12. INTERESSI DEGLI AMMINISTRATORI E OPERAZIONI CON PARTI CORRELATE

Sono riservati all'esame ed all'approvazione preventiva del Consiglio di amministrazione le operazioni con parti correlate poste in essere dalle società del Gruppo. In data 11 novembre 2010 il Consiglio ha approvato una procedura per le operazioni con parti correlate per recepire le modifiche introdotte dalla delibera Consob n. 17221 del 12 marzo 2010. Sono stati definiti dei criteri generali per individuare le operazioni con parti correlate di natura significativa. La procedura è disponibile sul sito internet della Società [www.digitalbros.com](http://www.digitalbros.com) alla sezione *Governance*.

Le operazioni con parti correlate rispettano criteri di correttezza sostanziale e procedurale in conformità con le vigenti disposizioni normative e regolamentari. Il Consiglio di amministrazione cura l'individuazione dei criteri idonei all'identificazione delle operazioni con parti correlate, tenendo conto delle definizioni contenute nei principi contabili internazionali e/o elaborate dalle autorità di vigilanza.

Le operazioni con parti correlate sono comunque riservate all'esame ed all'approvazione del Consiglio di amministrazione. In tutti i casi di preventiva approvazione da parte del Consiglio di amministrazione, quest'ultimo dovrà essere adeguatamente informato in via preventiva sulla natura della correlazione, sulle condizioni, in particolare economiche, modalità e tempi di conclusione ed esecuzione dell'operazione, sul procedimento valutativo seguito, sull'interesse e sulle motivazioni sottostanti alla stessa, anche in relazione agli indirizzi strategici stabiliti, nonché sugli eventuali rischi, anche prospettici, per la Società e sue società controllate e sulle eventuali più generali implicazioni per le attività delle stesse.

In particolare, nelle operazioni con parti correlate, gli amministratori che hanno un interesse anche potenziale o indiretto nell'operazione devono dare notizia agli altri amministratori e al Collegio sindacale di ogni interesse che, per conto proprio o di terzi, hanno in detta operazione, precisandone la natura, i termini, l'origine e la portata. La comunicazione può essere effettuata con qualsiasi modalità, anche verbalmente, in occasione delle riunioni di Consiglio, ovvero mediante invio di nota scritta al Presidente del Collegio sindacale con obbligo di riferirne nella prima riunione consiliare.

Per la definizione delle "parti correlate" si fa espresso rinvio ai soggetti definiti come tali dal principio contabile internazionale concernente l'informativa di bilancio sulle operazioni con parti correlate, adottato secondo la procedura di cui all'articolo 6 del Regolamento (CE) n. 1606/2002 (IAS 24).

Il Consiglio di amministrazione, nel momento in cui individua un elemento di correlazione con uno degli amministratori o con una parte correlata tramite un amministratore, richiede tempestivamente tutti i chiarimenti sull'esistenza di un interesse, anche potenziale ed indiretto e, quando si giunga alla deliberazione del Consiglio di amministrazione, l'amministratore con un interesse, diretto o indiretto, correlato si allontana dalla riunione.

Il Consiglio di amministrazione ha istituito un Comitato permanente operazioni con Parti Correlate costituito da amministratori indipendenti che è tenuto a valutare la necessità aziendale, la natura, il valore e le altre caratteristiche di ogni operazione tra parti correlate, per garantire che l'operazione sia realizzata a condizioni di mercato, e per evitare che per l'operazione siano pattuite condizioni diverse da quelle che verosimilmente sarebbero state negoziate tra parti non correlate. In questo processo può farsi assistere da esperti di riconosciuta professionalità e competenza nelle materie di interesse per ottenere la loro opinione riguardo le condizioni economiche, la legittimità, gli aspetti tecnici dell'operazione.

Il Comitato parti correlate nel corso dell'esercizio è stato composto da:

*1° luglio 2019 - 27 febbraio 2020*

Paola Carrara – Presidente

Luciana La Maida

Susanna Pedretti

*5 marzo 2020 – 30 giugno 2020*

Luciana La Maida

Susanna Pedretti

Laura Soifer – Presidente.

Non sono intervenute modifiche nella composizione del comitato successivamente alla chiusura dell'esercizio.

### **13. NOMINA DEI SINDACI**

L'art.25 dello Statuto stabilisce che l'elezione dei membri effettivi e supplenti del Collegio sindacale avvenga mediante la procedura del voto di lista.

Il Collegio sindacale è costituito da tre Sindaci effettivi e da due supplenti, che durano in carica tre esercizi e sono rieleggibili. Per le loro attribuzioni, per la determinazione della loro retribuzione e la durata si osservano le norme vigenti.

Alla minoranza è riservata l'elezione di un Sindaco effettivo e di un supplente.


La nomina del Collegio sindacale avviene nel rispetto della disciplina pro tempore vigente inerente l'equilibrio tra generi, sulla base di liste presentate dagli azionisti nelle quali i candidati sono elencati mediante un numero progressivo. La lista si compone di due sezioni: una per i candidati alla carica di sindaco effettivo, l'altra per i candidati alla carica di sindaco supplente.

Le liste dei candidati, sottoscritte dagli azionisti che le presentano, devono essere depositate nei termini e con le modalità previste dalla normativa applicabile. Hanno diritto a presentare le liste soltanto gli azionisti che da soli o insieme ad altri azionisti, rappresentino una percentuale delle azioni con diritto di voto nell'assemblea ordinaria non inferiore a quella prevista dalle norme di legge o regolamentari in vigore al momento della nomina. Tale percentuale di partecipazione è determinata avendo riguardo alle azioni registrate a favore del socio nel giorno in cui le liste sono depositate presso la società.

La certificazione comprovante la titolarità di tale partecipazione può essere prodotta anche successivamente al deposito purché entro il termine previsto per la pubblicazione delle liste da parte della società.

Ogni candidato può presentarsi in una sola lista a pena di ineleggibilità.

Non possono essere iscritti nella lista candidati per i quali, ai sensi di legge o di regolamento, ricorrono cause di ineleggibilità e di decadenza o che non siano in possesso dei necessari requisiti, anche inerenti al cumulo degli incarichi previsti dalla vigente normativa anche regolamentare. Unitamente a ciascuna lista, entro il termine sopra indicato, sono depositate le dichiarazioni con le quali i singoli candidati accettano la candidatura e attestano, sotto la propria

A handwritten signature in black ink is written over a circular stamp. The stamp contains some illegible text and a central emblem. The signature is written in a cursive style and extends across the bottom right of the page.

responsabilità, l'inesistenza di cause di ineleggibilità o di incompatibilità, l'esistenza dei requisiti normativamente e statutariamente prescritti per le rispettive cariche, nonché l'elenco degli incarichi di amministrazione e controllo eventualmente ricoperti in altre società. La certificazione rilasciata da un intermediario abilitato ai sensi di legge comprovante la titolarità del numero di azioni necessario alla presentazione della lista. La certificazione dovrà essere presentata entro il termine e con le modalità di legge.

Le liste che presentino un numero complessivo di candidati pari o superiore a tre devono essere composte da candidati appartenenti ad entrambi i generi, in modo che appartengano al genere meno rappresentato nella lista stessa un numero (arrotondato all'eccesso) di candidati alla carica di sindaco effettivo e un numero (arrotondato all'eccesso) alla carica di sindaco supplente almeno pari alla percentuale indicata nella disciplina applicabile pro tempore.

La lista per la quale non sono osservate le statuizioni di cui sopra è considerata come non presentata.

Fermo il rispetto della disciplina pro tempore vigente inerente l'equilibrio tra generi, all'elezione dei sindaci si procede come segue:

1. dalla lista che ha ottenuto in assemblea il maggior numero di voti sono tratti, in base all'ordine progressivo con il quale sono elencati nella sezione della lista, vengono eletti due membri effettivi ed uno supplente;
2. dalla seconda lista che ha ottenuto in assemblea il maggior numero di voti dopo la prima lista sono eletti, in base all'ordine progressivo con il quale sono elencati nella sezione della lista, un membro effettivo ed uno supplente.

La presidenza del Collegio sindacale spetta al primo candidato della lista che ha ottenuto il maggior numero di voti dopo la prima.

Qualora con le modalità sopra indicate non sia assicurata la composizione del Collegio Sindacale, nei suoi membri effettivi, conforme alla disciplina pro tempore vigente inerente l'equilibrio tra generi si provvederà, nell'ambito dei candidati alla carica di sindaco effettivo della lista di maggioranza, alle necessarie sostituzioni, secondo l'ordine progressivo con cui i candidati risultano elencati.

Qualora venga presentata una sola lista risulteranno eletti a sindaci effettivi e supplenti i candidati a tale carica indicati nella lista stessa e la presidenza del Collegio sindacale spetta al primo candidato della lista fermo il rispetto della disciplina pro tempore vigente inerente l'equilibrio tra generi. Nel caso vengano meno i requisiti normativi e statuari richiesti, il sindaco decade dalla carica. In caso di sostituzione di un sindaco, subentra il sindaco supplente appartenente alla medesima lista di quello cessato. Resta fermo che la Presidenza del Collegio sindacale rimarrà in capo al sindaco di minoranza fermo il rispetto della disciplina pro tempore vigente inerente l'equilibrio tra generi.

Le precedenti statuizioni in materia di elezione dei sindaci non si applicano nelle assemblee che devono provvedere ai sensi di legge alla nomina dei sindaci effettivi e/o supplenti e del Presidente, necessarie per l'integrazione del Collegio sindacale a seguito di sostituzione o decadenza, in ogni caso, resta fermo il rispetto della disciplina pro tempore vigente inerente l'equilibrio tra generi.

In caso di parità di voti fra due o più liste, diverse da quella che ha ottenuto il maggior numero di voti, risulteranno eletti sindaci i candidati delle liste di minoranza più giovani per età fino a concorrenza dei posti da assegnare fermo il rispetto della disciplina pro tempore vigente inerente l'equilibrio tra generi.

Ai sensi dell'art. 8 del Codice, i sindaci agiscono con autonomia e indipendenza anche nei confronti degli azionisti che li hanno eletti.

I sindaci devono mantenere la massima riservatezza relativamente ai documenti ed alle informazioni acquisiti nello svolgimento del loro incarico e rispettare la procedura adottata per la comunicazione all'esterno di documenti e notizie riguardanti la Società.

Nello svolgimento dei propri compiti, i sindaci possono, anche individualmente, chiedere agli amministratori notizie o chiarimenti sulle informazioni trasmesse loro e più in generale sull'andamento delle operazioni sociali o su determinati affari, nonché procedere in qualsiasi momento ad atti di ispezione e di controllo. Il Collegio sindacale e la società di revisione si scambiano i dati e le informazioni rilevanti per l'espletamento dei rispettivi compiti. Il Collegio sindacale deve riunirsi almeno ogni novanta giorni.

I componenti del Collegio sindacale hanno attestato il possesso dei requisiti di indipendenza previsti dal Codice contestualmente al deposito delle liste e all'atto dell'accettazione della candidatura.

Al ricorrere dei presupposti, fa capo ai Sindaci l'obbligo di fornire tempestiva informazione sulle operazioni nelle quali, per conto proprio o di terzi, siano portatori di un interesse.

#### **14. COMPOSIZIONE E FUNZIONAMENTO DEL COLLEGIO SINDACALE**

Il Collegio sindacale in carica, alla data della Relazione, è stato nominato sulla base dell'unica lista presentata dall'Assemblea del 27 ottobre 2017 per tre esercizi, fino all'approvazione del bilancio di esercizio chiuso al 30 giugno 2020.

Il Collegio sindacale nell'esercizio al 30 giugno 2020 si è riunito sette volte con una durata media di circa 2 ore a seduta con la presenza di tutti i suoi membri. Per l'esercizio in corso il Collegio sindacale ha programmato 7 riunioni di cui 1 già svolta.

Il Collegio è composto da: Paolo Villa, in qualità di Presidente, Mariapia Maspes e Luca Pizio, sindaci effettivi e Christian Sponza e Daniela Delfrate quali sindaci supplenti.

In relazione alla composizione del Collegio ed alla partecipazione alle riunioni di ciascun membro si rimanda alle tabelle di sintesi.

Non sono intervenute variazioni nella composizione successivamente alla chiusura dell'esercizio.

Di seguito vengono riportate brevemente le caratteristiche personali e professionali dei componenti effettivi del Collegio:

Dott. Paolo Villa

Nato a Bergamo il 29 gennaio 1965, nazionalità italiana. Dottore Commercialista iscritto nella sezione A dell'Albo dei Dottori Commercialisti e degli Esperti Contabili di Bergamo al n. 925/A dal 21 luglio 1993. Revisore Contabile.

Principali incarichi: Fine Foods & Pharmaceutical Ntm S.p.A. (Presidente del Collegio sindacale)\* – Eigenfin S.r.l. (Sindaco Effettivo) - 505 Games S.p.A. (Presidente del Collegio Sindacale) - Bomi Italia S.p.A. (Presidente del Collegio Sindacale) – Friends & Partners S.p.A. (Presidente del Collegio Sindacale).

A handwritten signature in black ink is written over a circular stamp. The stamp contains some illegible text and a central emblem. The signature is written in a cursive style.



Dott.ssa Maria Pia Maspes

Nata a Sondrio il 28 aprile 1970, nazionalità italiana. Dottore Commercialista iscritta nella sezione A dell'Albo dei Dottori Commercialisti e degli Esperti Contabili di Milano al n. 4565 dal 19 febbraio 1996. Revisore Contabile.

Principali incarichi: 505 Games Spa (Sindaco Effettivo) – Augusta Due Srl\* (Sindaco Effettivo) – Alto Partners SGR (Sindaco Effettivo) – LA7 S.p.a.\*(Sindaco Effettivo) – Cairo Editore Spa\* (Sindaco Effettivo) – Cairo Pubblicità Spa (Sindaco Effettivo) – Torino FC Spa (Sindaco Effettivo) – Spa Kelly Services S.p.A. (Sindaco Effettivo) - UT Communications Spa\* (Sindaco Effettivo) – G.B.H Spa (Presidente del Collegio Sindacale) – Busto Care S.r.l. (Sindaco Effettivo) – Previdenza Cooperativa (Sindaco Effettivo) – RCS Sport (Sindaco Effettivo).

Dott. Pizio Luca

Nato a Darfo Boario Terme (Bs) il 10 Luglio 1963, nazionalità italiana. Dottore Commercialista iscritto nella sezione A dell'Albo dei Dottori Commercialisti e degli Esperti Contabili di Brescia al n. 959/A dal 22 Febbraio 1994 e Revisore Contabile.

Principali incarichi: 505 Games S.p.A. (Sindaco Effettivo) – Tielle S.r.l (Presidente Collegio Sindacale), Basix S.p.A. CF: 06775430967 (Presidente Collegio Sindacale) – Ashland Industries Italia S.r.l. (Sindaco unico) – Pelikan Italia S.p.A. (Sindaco Effettivo).

Le società contrassegnate con l'asterisco (\*) nell'elenco soprastante sono le società quotate in mercati regolamentati o di grosse dimensione non appartenenti al gruppo dell'Emittente.

La Società adotta i criteri di diversità prescritti dal Codice come descritto sopra (paragrafo 4.2 della presente Relazione). La composizione del Collegio sindacale nel corso dell'esercizio ha rispettato i criteri di diversità di genere.

Nel corso dell'esercizio, in data 26 novembre 2019, il Collegio sindacale ha verificato la permanenza dei requisiti di indipendenza in capo ai suoi componenti già verificati all'atto della nomina. Nell'effettuare la verifica ha adottato i criteri previsti dal Codice insieme ai criteri quantitativi definiti dal Consiglio di amministrazione. Dall'esame, il Sindaco effettivo Paolo Villa risulta non rispecchiare il criterio di indipendenza presuntiva in quanto Sindaco effettivo della Digital Bros S.p.A. da più di nove anni negli ultimi dodici anni. Il Collegio, considerando come il requisito non sia tassativo, ha ritenuto all'unanimità che tutti i propri membri siano indipendenti dalla Società. Il collegio ha trasmesso l'esito del processo valutativo al Consiglio di Amministrazione.

Il Presidente del Consiglio di amministrazione ha curato che i sindaci potessero accedere all'*Induction Programme* già descritto per gli amministratori, al quale si rimanda.

La remunerazione del Collegio Sindacale è commisurata all'impegno richiesto nonché alle caratteristiche dimensionali della Società.

La procedura che disciplina le operazioni con parti correlate si applica anche ai membri del Collegio sindacale e prevede che il sindaco che, per conto proprio o di terzi, abbia un interesse in una determinata operazione informi tempestivamente il Collegio ed il Consiglio circa la natura, i termini, l'origine e la portata del proprio interesse.

Il Collegio sindacale nello svolgimento del proprio incarico si è coordinato con il Comitato Controllo e Rischi e con l'internal audit partecipando a tutte le riunioni di coordinamento tenute nell'esercizio.

## 15. RAPPORTI CON GLI AZIONISTI

Digital Bros S.p.A. ha adottato una politica di comunicazione volta a instaurare un costante dialogo con gli investitori istituzionali, con gli azionisti e con il mercato e ad assicurare la regolare diffusione dell'informativa completa, corretta e tempestiva sulla propria attività, con l'unico limite delle esigenze di riservatezza che talune informazioni possono presentare. Digital Bros S.p.A. è proattiva nel mantenere un costante dialogo con il mercato nel rispetto delle leggi e delle norme sulla circolazione delle informazioni privilegiate.

Le relazioni con gli investitori e gli altri soci sono intrattenute dal Responsabile per le relazioni con gli investitori (*Investor relation manager*) Stefano Salbe, a cui è inoltre attribuita la funzione di referente informativo destinatario delle richieste di informazioni ai sensi del Regolamento della Borsa Italiana.

L'attività informativa nei rapporti con gli investitori è assicurata anche attraverso la messa a disposizione della documentazione societaria maggiormente rilevante, in modo tempestivo e con continuità, sul sito internet della Società ([www.digitalbros.com](http://www.digitalbros.com)). In particolare, sul sito internet sono liberamente consultabili dagli investitori tutti i comunicati stampa diffusi al mercato, nonché la documentazione finanziaria di periodo della Società non appena approvata dagli organi sociali, e la documentazione societaria, in particolare:

- a. bilancio d'esercizio e consolidato;
- b. relazione finanziaria semestrale;
- c. resoconti intermedi di gestione;
- d. calendario degli eventi societari;
- e. relazione sul governo societario;
- f. Statuto;
- g. regolamento assembleare.

Tale documentazione è consultabile nelle sezioni *Investor Relations* e *Governance* del sito internet della società ed è facilmente individuabile e accessibile, disponibile in lingua italiana e lingua inglese.

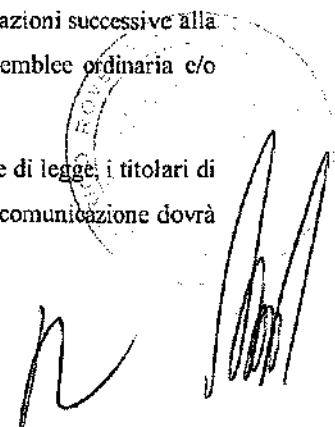
## 16. ASSEMBLEE

L'Assemblea regolarmente costituita rappresenta i soci e le sue deliberazioni, prese in conformità alla legge e allo Statuto, vincolano tutti i soci.

L'Assemblea in sede ordinaria e straordinaria è regolarmente costituita e delibera con le maggioranze stabilite dalla legge.

Come previsto dall'art. 10 dello Statuto Sociale, l'assemblea sia ordinaria che straordinaria è convocata nei termini di legge e con le altre modalità previste dalla disciplina regolamentare applicabile. L'avviso di convocazione deve contenere l'indicazione del giorno, dell'ora e del luogo di adunanza nonché l'elenco delle materie da trattare e tutte le ulteriori informazioni richieste da disposizioni normative e regolamentari pro tempore vigenti e deve essere pubblicato sul sito internet della società. Le assemblee ordinaria e straordinaria prevedono di norma il ricorso a convocazioni successive alla prima. Il consiglio di amministrazione può stabilire, qualora ne ravvisi l'opportunità, che le assemblee ordinaria e/o straordinaria si tengano in un'unica convocazione.

Ai sensi dell'art. 11 dello Statuto sociale, possono intervenire in assemblea, nel rispetto delle norme di legge, i titolari di diritti di voto legittimati dalla comunicazione alla società da parte di intermediario incaricato. Tale comunicazione dovrà

A circular stamp of Digital Bros S.p.A. is visible in the bottom right corner, partially overlapping the text. The stamp contains the company name and some illegible text. Next to the stamp is a large, stylized handwritten signature.

pervenire alla Società in conformità alla normativa applicabile almeno tre giorni precedenti la riunione assembleare convocata in prima convocazione ovvero il diverso termine stabilito dalle norme di legge protempore vigenti. Rimane valida la legittimazione all'intervento ed al voto qualora la comunicazione sia pervenuta alla società oltre i termini di cui sopra, ma entro l'inizio dei lavori assembleari.

Ai sensi dell'art. 12 dello Statuto sociale ogni azionista, avente diritto di intervenire all'assemblea, può farsi rappresentare mediante delega scritta ai sensi di legge. La delega può essere inoltrata alla società anche mediante messaggio di posta elettronica secondo le modalità indicate nell'avviso di convocazione. La società non designa rappresentanti ai quali i soggetti legittimati possano conferire una delega con istruzioni di voto.

Spetta al Presidente dell'Assemblea constatare la regolarità delle deleghe nei limiti su riportati ed in genere il diritto di partecipazione all'assemblea. L'Assemblea, regolarmente costituita, rappresenta tutti i soci e le sue deliberazioni, prese in conformità della legge e del presente Statuto, obbligano tutti i soci, ancorché non intervenuti o dissenzienti.

Il Presidente dell'Assemblea constata, anche tramite suoi incaricati, il diritto di intervento dei soci anche per rappresentanza e verifica la regolarità dei documenti di rappresentanza.

L'Assemblea è presieduta dal Presidente del Consiglio di amministrazione. In caso di sua assenza, impedimento o rinuncia l'Assemblea è presieduta dal Vicepresidente o da un Amministratore delegato, o da qualsiasi altro consigliere designato dal Consiglio di amministrazione, qualora nominato, in assenza anche di quest'ultimo, da persona, anche non socio, nominata dall'Assemblea. Le deliberazioni dell'Assemblea devono constare da verbale sottoscritto dal Presidente e dal segretario.

Il verbale dell'assemblea deve essere redatto da un Notaio nei casi prescritti dalla legge e/o quando lo ritenga il Consiglio di amministrazione.

Al fine di assicurare lo svolgimento ordinato e funzionale dei lavori assembleari e il diritto di ciascun azionista a prendere la parola sugli argomenti in discussione è stato approvato in data 6 settembre 2000 il Regolamento assembleare. Tale regolamento è disponibile sul sito internet della Società nella sezione *Governance/Documenti*.

Nel corso dell'Esercizio si è tenuta la sola assemblea ordinaria del 25 ottobre 2019 con la partecipazione di tutti gli amministratori in carica alla data dell'Assemblea ad eccezione dell'amministratore Susanna Pedretti e del sindaco Luca Pizio, assenti giustificati.

Il Consiglio ha riferito in Assemblea sull'attività svolta e programmata e si è adoperato per assicurare agli azionisti un'adeguata informativa circa gli elementi necessari perché essi potessero assumere con cognizione di causa le decisioni di competenza assembleare.

Nessun membro del Comitato per la remunerazione ha riferito in Assemblea circa le modalità di esercizio delle funzioni del Comitato. Il presidente del Comitato per la Remunerazione era presente in Assemblea.

Nel corso dell'esercizio non si sono verificate variazioni significative nella composizione del capitale sociale, mentre la capitalizzazione di mercato è cresciuta significativamente superando la soglia di 250 milioni di Euro. Il consiglio di amministrazione in data 16 settembre 2020 ha valutato di proporre all'Assemblea modifiche statutarie, ritenendo però prematura tale decisione, mantenendo le percentuali stabilite dalla Consob.

## **17. ULTERIORI PRATICHE DI GOVERNO SOCIETARIO**

Non sussistono pratiche di governo societario ulteriori rispetto al modello organizzativo ex D.Lgs 231/2001 già descritto.

## **18. CAMBIAMENTI DALLA CHIUSURA DELL'ESERCIZIO DI RIFERIMENTO**

Nessun cambiamento di rilievo è intervenuto successivamente alla chiusura dell'esercizio.

## **19. CONSIDERAZIONI SULLA LETTERA DEL 19 DICEMBRE 2019 DEL PRESIDENTE DEL COMITATO PER LA CORPORATE GOVERNANCE**

Le raccomandazioni formulate nella lettera datata 19 dicembre 2019 del Presidente del Comitato per la corporate governance sono state portate all'attenzione del Consiglio di Amministrazione e del Collegio Sindacale, in occasione della riunione tenutasi in data 21 gennaio 2020.

Alla luce delle raccomandazioni ivi contenute, dopo attenta disamina, il Consiglio ha:

1. valutato come il tema della sostenibilità si integri nelle strategie e nella politica di remunerazione evidenziando i fattori che incidono sulla generazione di valore nel lungo periodo, e ha preferito, al momento, riservarsi tali valutazioni senza attribuzione ad alcun comitato;
2. valutato l'adeguatezza della gestione dei flussi informativi al consiglio di amministrazione (cfr. paragrafo 4.3 della presente Relazione), confermandone la tempestività, la completezza e la fruibilità, nel rispetto delle esigenze di riservatezza. La società riporta già nella Relazione sia i termini ritenuti congrui che il rispetto di detti termini nel corso dell'esercizio;
3. già a partire dall'ottobre 2018 ha definito i criteri ex ante da utilizzare per la valutazione della significatività dei rapporti, non solo limitati al mero beneficio economico, riportandone i criteri nella Relazione;
4. ha richiesto al Comitato Remunerazione e Nomine di svolgere un'attività di benchmarking al fine di verificare l'adeguatezza dei compensi attribuiti agli amministratori non esecutivi ed ai compensi dell'organo di controllo confrontandoli con i compensi attribuiti ad analoghe figure delle società appartenenti al segmento STAR del MTA di Borsa Italiana. A seguito degli esiti di tale valutazione, che ha evidenziato una sostanziale omogeneità dei compensi di Digital Bros rispetto alla media degli Emittenti considerati, il Consiglio, in data 10 luglio 2020, ha ritenuto i compensi degli amministratori e dei sindaci adeguati alla competenza, alla professionalità e all'impegno richiesti ai fini dello svolgimento dell'incarico, nonché alle dimensioni ed alla complessità della Società.

## **20. TABELLE DI SINTESI**

Si forniscono in allegato informazioni di sintesi sulla composizione del Consiglio di amministrazione e sul Collegio sindacale e sulle modalità di adozione delle principali raccomandazioni del Codice di Autodisciplina.



Consiglio di Amministrazione														Comitato Controllo e Rischi		Comitato Remunerazione e Nomine		Comitato Parti Correlate	
Carica	Componenti	Anno di nascita	Data prima nomina	In carica dal	In carica fino a	Lista (M/m)*	Esec	Non esec.	Indip. da Codice	Indip. da TUF	% **	Numero altri incarichi	Comitato Controllo e Rischi		Comitato Remunerazione e Nomine		Comitato Parti Correlate		
Amministratore	Florean Lidia	1951	2014	27/10/2017	Approvazione Bilancio 2020	M		X			100%	0		**		**		**	
Presidente e Amministratore Delegato	Galante Abramo	1963	1991	27/10/2017	Approvazione Bilancio 2020	M	X				100%	0							
Amministratore	Galante Davide	1933	1991	27/10/2017	Approvazione Bilancio 2020	M		X			70%	0							
Amministratore Delegato	Galante Raffaele	1965	1991	27/10/2017	Approvazione Bilancio 2020	M	X				100%	0							
Amministratore	La Maida Luciana	1977	2017	27/10/2017	Approvazione Bilancio 2020	M		X	X	X	100%	0	X	100%	X	100%	X	100%	
Amministratore	Longhin Irene	1969	2017	27/10/2017	Approvazione Bilancio 2020	M		X	X	X	80%	0			X	100%			
Amministratore	Pedretti Susanna	1977	2019	6/06/2019	Approvazione Bilancio 2020			X	X	X	100%	2			X	100%	X	100%	
Amministratore	Saibe Stefano	1965	2005	27/10/2017	Approvazione Bilancio 2020	M	X				100%	0							
Amministratore	Laura Soifer	1974	2020	05/03/2020	Approvazione Bilancio 2020			X	X	X	100%	1	X	100%			X	100%	
Amministratore	Treves Dario	1968	2000	27/10/2017	Approvazione Bilancio 2020	M	X				100%	0							
<b>AMMINISTRATORI CESSATI DURANTE L'ESERCIZIO DI RIFERIMENTO</b>																			
Amministratore	Canara Paola	1976	2019	6/06/2019	27/02/2020			X	X	X	100%	5	X	100%			X	100%	
Indicare il quorum richiesto per la presentazione delle liste da parte delle minoranze per l'elezione di uno o più membri (ex art. 147 - ter TUF): 4,5% (Determinazione n.35 del 16/07/2020)														Comitato Controllo e Rischi: 10		Comitato Remunerazione e Nomine: 5		Comitato Parti Correlate: 5	
N. riunioni svolte durante l'esercizio di riferimento:																			

#### NOTE

\* in questa colonna è indicato M/m a seconda che il componente sia stato eletto dalla lista votata dalla maggioranza (M) o da una minoranza (m).

\*\* In questa colonna è indicata la percentuale di partecipazione degli amministratori alle riunioni rispettivamente del C.d.A. e dei comitati (n. di presenze/n. di riunioni svolte durante l'effettivo periodo di carica del soggetto interessato).

\*\*\* In questa colonna è indicato il numero di incarichi di amministratore o sindaco ricoperti dal soggetto interessato in altre società quotate in mercati regolamentati, anche esteri, in società finanziarie bancarie, assicurative o di rilevanti dimensioni.

Collegio Sindacale									
Carica	Componenti	Anno di nascita	Data prima nomina	In carica dal	In carica fino a	Lista (M/m)*	Indip. da Codice	(%) **	Numero altri incarichi ***
Presidente	Villa Paolo	1965	2002	27/10/2017	Approvazione Bilancio 2020	M	SI	100%	1
Sindaco effettivo	Maria Pia Maspes	1970	2017	27/10/2017	Approvazione Bilancio 2020	M	SI	100%	4
Sindaco effettivo	Luca Pizio	1963	2017	27/10/2017	Approvazione Bilancio 2020	M	SI	100%	0
Sindaco supplente	Daniela Delfrate	1965	2017	27/10/2017	Approvazione Bilancio 2020	M	SI	-	0
Sindaco supplente	Christian Sponza	1975	2017	27/10/2017	Approvazione Bilancio 2020	M	SI	-	0
<b>SINDACI CESSATI DURANTE L'ESERCIZIO DI RIFERIMENTO</b>									
Sindaco effettivo									
<b>Quorum richiesto per la presentazione delle liste da parte delle minoranze per l'elezione di uno o più membri (ex art. 147 - <i>ter</i> TUF): 4,5% (Determinazione n.35 del 16/07/2020)</b>									
<b>N. riunioni svolte durante l'esercizio: 7</b>									

#### NOTE

\* in questa colonna è indicato M/m a seconda che il componente sia stato eletto dalla lista votata dalla maggioranza (M) o da una minoranza (m).

\*\* In questa colonna è indicata la percentuale di partecipazione degli amministratori alle riunioni del collegio (n. di presenze/n. di riunioni svolte durante l'effettivo periodo di carica del soggetto interessato).

\*\*\* In questa colonna è indicato il numero di incarichi di amministratore o sindaco ricoperti dal soggetto interessato in altre società quotate in mercati regolamentati, anche esteri, in società finanziarie bancarie, assicurative o di rilevanti dimensioni. Si fa riferimento all'elenco degli incarichi presente nella sezione 14.

**RELAZIONE DEL COLLEGIO SINDACALE ALL'ASSEMBLEA DEGLI  
AZIONISTI DELLA SOCIETA' DIGITAL BROS S.P.A. AI SENSI  
DELL'ART. 153 DEL D. LGS. N. 58/1998 E DELL'ART. 2429 COMMA 2  
DEL CODICE CIVILE**

Signori Azionisti,


**1) Premessa: fonti normative, regolamentari e deontologiche**

Nel corso dell'esercizio chiuso al 30 giugno 2020 il Collegio sindacale ha svolto l'attività di vigilanza prevista dalla legge (e, in particolare, dall'art. 149 del D. Lgs. n. 58/98 (T.U.F.), tenendo anche conto delle comunicazioni e delle raccomandazioni Consob in materia di controlli societari e attività del collegio sindacale (in particolare, comunicazione 20 febbraio 1997, n. DAC/RM 97001574 e comunicazione n. DEM 1025564 del 6 aprile 2001, successivamente integrata con comunicazione n. DEM/3021582 del 4 aprile 2003 e comunicazione n. DEM/6031329 del 7 aprile 2006), delle norme di comportamento del collegio sindacale di società quotate raccomandate dal Consiglio Nazionale dei Dottori Commercialisti e degli Esperti Contabili e infine delle indicazioni contenute nel Codice di Autodisciplina.

Per quanto attiene ai compiti di controllo sulla contabilità e sui Bilanci, consolidato e separato, ricordiamo che, a norma del D. Lgs. n. 58/1998, sono affidati alla Società di revisione Deloitte & Touche S.p.A. alle cui relazioni rinviamo.

**2) Attività di vigilanza sull'osservanza della legge e dello statuto**

Per quanto attiene all'attività svolta nel suo complesso, il Collegio Sindacale ha vigilato sull'osservanza della legge e dello statuto sociale, nonché sul rispetto dei principi di corretta amministrazione.



The image shows several handwritten signatures and a circular stamp. The stamp is partially obscured by the signatures. The signatures are in black ink and appear to be of various individuals, likely members of the board or the auditing firm.

A tal fine si è avvalso del complesso di flussi informativi, sia interni che esterni, che si ritengono idonei a garantire al Collegio medesimo la verifica della conformità della struttura organizzativa, delle procedure interne, degli atti sociali e delle deliberazioni degli organi sociali alle norme di legge, alle disposizioni statutarie e ai regolamenti applicabili, nonché ai codici di comportamento cui la Società ha dichiarato di attenersi.

Sulla base delle informazioni assunte, il Collegio ha constatato l'osservanza degli obblighi informativi in materia di informazioni regolamentate, privilegiate o richieste dalle autorità di vigilanza in particolare accertando che le attestazioni e le comunicazioni della Società risultino conformi agli schemi e contenuti previsti dalla Consob.

Per lo svolgimento delle proprie verifiche il Collegio sindacale, nel corso dell'esercizio cui la presente relazione si riferisce, ha tenuto numero sette riunioni collegiali; inoltre, anche al fine di un adeguato ed efficace flusso informativo, il Collegio medesimo:

- ha partecipato collegialmente all'unica assemblea degli azionisti e alle dieci riunioni del Consiglio di Amministrazione della Società;
- ha più volte partecipato, collegialmente o in persona del suo Presidente e/o di altro sindaco effettivo, alle riunioni del Comitato di Remunerazione e Nomine, del Comitato Controllo e Rischi e del Comitato Permanente Operazioni con Parti Correlate;
- ha intrattenuto incontri regolari con l'Amministratore esecutivo incaricato al controllo interno, il Responsabile della funzione di Internal audit e con il Dirigente preposto alla redazione dei documenti contabili societari ("Dirigente preposto");





- ha incontrato tre volte la Società di revisione Deloitte & Touche S.p.A. (la “Società di revisione”), incaricata della revisione legale dei conti del bilancio d’esercizio e consolidato della Società;

Per quanto attiene i processi deliberativi del Consiglio di amministrazione il Collegio ha vigilato sulla conformità alla legge e allo statuto sociale delle scelte gestionali operate dagli Amministratori.


### **3) Attività di vigilanza sul rispetto dei principi di corretta amministrazione**

Le scelte gestionali operate dagli Amministratori si ritengono ispirate al principio di corretta informazione e di ragionevolezza e con la consapevolezza della rischiosità e degli effetti delle operazioni assunte e compiute; Il Collegio sindacale ha verificato inoltre che le delibere relative a tali scelte gestionali non fossero in contrasto con l’interesse della Società.

Il Collegio ha ottenuto dagli Amministratori, anche nel rispetto dell’art. 150 T.U.F., informazioni sull’attività svolta, sul generale andamento della gestione, sulla sua prevedibile evoluzione e sulle operazioni di maggior rilievo economico, finanziario e patrimoniale effettuate dalla Società e dalle società controllate, assicurandosi che le decisioni assunte e poste in essere non fossero manifestamente imprudenti o azzardate, in potenziale conflitto di interessi, in contrasto con le delibere dell’Assemblea degli Azionisti e tali da compromettere l’integrità del patrimonio aziendale. Al riguardo si precisa che oltre a quanto riportato nel progetto di bilancio d’esercizio e consolidato al 30 giugno 2020, il Collegio ha esaminato altresì il piano strategico 2021 – 2025 (utilizzato anche ai fini degli *impairment test* effettuati ai sensi dello IAS 36) e il budget annuale 2021.

Nel corso dell’esercizio non sono state realizzate operazioni atipiche e/o inusuali con terzi, società del gruppo o parti correlate secondo la definizione fornita da Consob nella comunicazione n. DEM 6064293 del 28 luglio 2006.

### **4) Attività di vigilanza sull’adeguatezza dell’assetto organizzativo**

A handwritten signature in black ink is written over a circular stamp. The stamp contains the text "COLLEGIO SINDACALE" around the perimeter. To the left of the signature, there is a small handwritten note that appears to be "La?".

Il Collegio ha acquisito conoscenza e vigilato, per quanto di propria competenza, sull'adeguatezza della struttura organizzativa della Società, ritenendo che la struttura, le procedure e le competenze siano nel loro complesso adeguate alle dimensioni della Società, alla natura e alle modalità di perseguimento dell'oggetto sociale.

Il Collegio sindacale ha inoltre verificato:

- a) la corretta applicazione dei criteri e delle procedure di accertamento adottati dal Consiglio di amministrazione per valutare l'indipendenza dei propri membri in base ai criteri previsti dalla legge e dal Codice di autodisciplina;
- b) la sussistenza e la permanenza dei requisiti di indipendenza dei sindaci stessi, in base ai criteri previsti dalla legge e dal Codice di autodisciplina. Dall'esame il Collegio ha ritenuto all'unanimità che tutti i propri membri siano indipendenti, nonostante la permanenza in carica da più di nove anni negli ultimi dodici anni del sindaco Paolo Villa, condizione altresì presuntiva e non tassativa.

Sono riservate all'esclusiva competenza del Consiglio di amministrazione, fra l'altro: l'esame e l'approvazione dei piani strategici, industriali e finanziari della Società e del gruppo; la verifica dell'assetto organizzativo e amministrativo contabile; il controllo sul generale andamento della gestione; l'esame e l'approvazione preventiva delle operazioni della Società e delle sue controllate aventi un significativo rilievo; la redazione e l'adozione delle regole di corporate governance del gruppo; la valutazione sulla dimensione, composizione e funzionamento del Consiglio di amministrazione e dei Comitati istituiti; l'attribuzione e la revoca delle deleghe agli amministratori delegati, definendone i limiti.

Il Collegio ha verificato la corrispondenza tra la struttura decisionale della Società e le deleghe depositate presso il Registro delle Imprese, nonché le linee di dipendenza gerarchica, il processo decisionale di formazione e attuazione delle

decisioni e quello di informativa finanziaria. Il Collegio ha inoltre accertato la definizione e la concreta operatività dei diversi livelli di controllo.


#### **5) Attività di vigilanza sull'adeguatezza del sistema di controllo interno**

Il Collegio ha verificato che la Società si sia dotata di un sistema di controllo interno e di gestione dei rischi, anche in riferimento alle attività svolte dalle società controllate, costituito da un insieme di regole, procedure e strutture organizzative avente lo scopo di consentire l'identificazione, la misurazione, la gestione e il monitoraggio dei principali rischi aziendali.

Al fine di vigilare sull'adeguatezza del sistema di controllo interno il Collegio ha interagito e si è coordinato con il Comitato per il controllo e rischi, con il Comitato per la remunerazione e nomine, con l'Amministratore esecutivo incaricato di sovrintendere alla funzionalità del sistema di controllo interno, con il responsabile della funzione di internal audit e con l'Organismo di vigilanza, acquisendo le relative relazioni e condividendone i contenuti.

In ottemperanza alle previsioni dell'art. 19 del D. Lgs. n. 39/2010, relativo alla revisione legale dei conti annuali e dei conti consolidati, il Collegio sindacale ha inoltre svolto la funzione di Comitato per il controllo interno e la revisione contabile, in particolare vigilando su: a) il processo di informativa finanziaria; b) l'efficacia dei sistemi di controllo interno e di gestione del rischio; c) la revisione legale dei conti annuali e dei conti consolidati; d) l'indipendenza della Società di revisione incaricata della revisione legale, anche per quanto concerne la prestazione di servizi non di revisione all'ente sottoposto alla revisione legale dei conti.

Alla luce dell'attività svolta e tenuto conto delle valutazioni formulate dal Consiglio di amministrazione in relazione al complessivo funzionamento del sistema di controllo interno della Società, avendo altresì acquisito conferma dalla Società di revisione sull'assenza di carenze significative nel sistema stesso in

A handwritten signature in black ink is written over a circular stamp. The stamp contains the text "CONSIGLIO DI AMMINISTRAZIONE" around the top edge and "SOCIETA' S.p.A." in the center. The signature is written in a cursive style, with a large, sweeping flourish at the end.

relazione al processo di informativa finanziaria il Collegio ritiene, per quanto di propria competenza, che tale sistema sia adeguato ed efficace.

**6) Attività di vigilanza sull'adeguatezza del sistema amministrativo contabile e sull'attività di revisione legale dei conti**

Il Collegio sindacale ha vigilato sull'adeguatezza del sistema amministrativo e contabile e sull'affidabilità di quest'ultimo a rappresentare correttamente i fatti di gestione, mediante l'ottenimento di informazioni dal Dirigente preposto e dai responsabili delle funzioni competenti, l'esame della documentazione aziendale e l'analisi dei risultati del lavoro svolto dalla Società di revisione.

Il Collegio ha potuto constatare che è stata posta in essere e completata da parte del Dirigente preposto la valutazione di adeguatezza e di effettiva applicazione delle procedure amministrative contabili di cui all'art. 154-bis T.U.F. che ha consentito il rilascio delle relative attestazioni.

Il Collegio ha mantenuto e sviluppato un rapporto sistematico con la Società di revisione Deloitte & Touche S.p.A. al fine del reciproco scambio, raccomandato dalla legge, di dati ed informazioni su fattispecie ed operazioni ritenute rilevanti. In tali incontri la Società di revisione non ha comunicato alcun fatto o anomalia di rilevanza tale da dover esser segnalato nella presente relazione. Il Collegio non ha ricevuto dalla Società di revisione informazioni ai sensi dell'art. 155 T.U.F.

Le relazioni della Società di revisione sul bilancio consolidato e separato della Società al 30 giugno 2020 evidenziano gli aspetti chiave della revisione contabile e una sintesi delle procedure di revisione adottate.

Le relazioni della Società di revisione sul bilancio consolidato e separato della Società al 30 giugno 2020 non contengono rilievi e/o richiami di informativa ed il Collegio Sindacale concorda con quanto in esse esposto.



Il Collegio sindacale ha acquisito inoltre dalla Società di revisione l'attestazione ai sensi dell'art. 17 del D.Lgs. 39/2010 dalla quale non risultano aspetti critici in materia dei requisiti d'indipendenza della Società di revisione che ha svolto la revisione legale del bilancio separato e del bilancio consolidato, la revisione contabile limitata della relazione semestrale, le periodiche verifiche trimestrali, la verifica e le relative sottoscrizioni delle dichiarazioni fiscali della Società, nonché la revisione legale dei bilanci d'esercizio, le verifiche periodiche trimestrali e la verifica e la sottoscrizione delle dichiarazioni fiscali delle società controllate Game Entertainment S.r.l., 505 Games S.p.A., Game Service S.r.l. e 505 Mobile S.r.l.

Risulta inoltre conferito alla società di revisione l'incarico per la revisione del reporting package ai fini del bilancio consolidato della 505 Games US Inc.

Nel corso dell'esercizio non risultano ulteriori incarichi direttamente attribuiti ai revisori.


Non risultano ulteriori conferimenti di incarichi a soggetti legati alla stessa Società di revisione da rapporti continuativi.

In relazione ai compensi corrisposti alla Società di revisione incaricata della revisione legale e alla sua rete si rimanda alle informazioni riportate al punto 15 delle Note Illustrative del bilancio consolidato.

Il Collegio, alla luce dell'attività di vigilanza svolta e tenuto anche conto della valutazione di adeguatezza dell'assetto amministrativo contabile della Società formulata dal Consiglio di amministrazione ritiene, per quanto di propria competenza, che tale sistema sia sostanzialmente adeguato e affidabile ai fini della corretta rappresentazione dei fatti di gestione.

**7) Proposte in ordine al bilancio separato e al bilancio consolidato, alla loro approvazione e alle materie di competenza del Collegio sindacale**





Il Collegio sindacale ha verificato, per quanto di propria competenza, l'osservanza delle norme di legge inerenti la formazione e l'impostazione generale del bilancio separato, del bilancio consolidato e delle relative relazioni sulla gestione tramite verifiche dirette e informazioni assunte dalla Società di revisione.

Il Collegio, per quanto di sua conoscenza, rileva che nella predisposizione dei bilanci separato e consolidato non si sono derogate norme di legge.

#### **8) Modalità di concreta attuazione delle regole di governo societario**

La Società ha aderito al Codice di Autodisciplina delle società quotate, modificato da ultimo nel luglio 2018 dal Comitato per la Corporate governance e promosso da Borsa Italiana S.p.A., ABI, Ania, Assogestioni, Assonime e Confindustria, come risulta dalla "Relazione sul governo societario e gli assetti proprietari", approvata dal Consiglio di amministrazione del 22 settembre 2020 e messa a disposizione del pubblico sul sito internet della Società.

Tale relazione è stata redatta in conformità all'art. 123-bis del T.U.F. e sulla base del format previsto da Borsa Italiana S.p.A.

Da tale relazione risulta dettagliatamente descritto il sistema di governance societario adottato dalla Società conforme e aderente, salvo quanto precisato nella relazione stessa, al Codice di autodisciplina; i principi ivi prescritti risultano effettivamente e correttamente applicati.

#### **9) Attività di vigilanza sui rapporti con società controllate**

Il Collegio sindacale ha vigilato sull'adeguatezza delle disposizioni impartite dalla Società alle proprie controllate, ai sensi dell'art. 114 comma 2 T.U.F. e sul corretto flusso di informazioni tra le stesse e ritiene che la Società sia in grado di adempiere agli obblighi di comunicazione previsti dalla legge.

Dai contatti con i corrispondenti organi delle controllate non sono emersi fatti rilevanti.

Le informazioni rese dagli Amministratori nella Relazione sulla gestione e nelle Note illustrative al bilancio per le operazioni infragruppo, alle quali si rinvia, risultano adeguate. Dette operazioni, i cui effetti economici sono riportati nella Nota illustrativa, appaiono congrue e rispondenti all'interesse della società.

#### **10) Attività di vigilanza sulle operazioni con parti correlate**

Il Collegio ha constatato che la Società ha adottato una procedura per le operazioni con parti correlate in conformità all'art. 2391-bis del codice civile e alla delibera Consob n. 17221 del 12 marzo 2010, verificandone il funzionamento e monitorando la sua corretta applicazione. Il Consiglio di amministrazione, nella seduta del 13 settembre 2016, ha altresì istituito il Comitato permanente operazioni con Parti Correlate.


Le informazioni rese dagli Amministratori nella Relazione sulla Gestione e nelle Note illustrative al bilancio sulle operazioni con parti correlate, alle quali si rinvia, risultano adeguate. Dette operazioni, i cui effetti economici sono riportati nella Nota illustrativa, appaiono congrue e rispondenti all'interesse della società.

#### **11) Omissioni e fatti censurabili rilevati, pareri resi e iniziative intraprese**

Il Collegio non è a conoscenza dell'esistenza e/o presentazione di esposti e non ha ricevuto alcuna denuncia ai sensi dell'art. 2408 del Codice Civile.

Nel corso dell'esercizio il Collegio non ha rilasciato pareri ai sensi di legge.

Nel corso dell'attività di vigilanza, sulla base degli elementi verificati e delle informazioni così ottenute, non sono emersi fatti censurabili, omissioni o

A circular stamp is located in the bottom right corner of the page. It contains some illegible text around its perimeter. Below the stamp, there are several handwritten signatures in black ink, including a large, stylized signature that appears to be 'R'.


irregolarità tali da richiederne la segnalazione alla Consob, ai sensi dell'art. 149, comma 3, D.Lgs. n. 58/1998, o menzione nella presente relazione.

Per quanto attiene al bilancio separato che è stato oggetto di revisione e conseguente relazione da parte della Società di revisione all'uopo incaricata, non rileviamo, per quanto ci compete, motivi ostativi all'approvazione del bilancio e della proposta formulata dagli Amministratori che propone di coprire la perdita dell'esercizio pari a 272.458,44 euro con gli utili portati a nuovo e, sulla base degli ottimi risultati reddituali realizzati dalle società del Gruppo e che porteranno ad un maggior flusso di dividendi nel corrente esercizio, di distribuire un dividendo unitario di 15 centesimi di Euro per azione, mediante l'utilizzo degli utili portati a nuovo.

Milano, 25 settembre 2020

IL COLLEGIO SINDACALE

Paolo Villa - Presidente



Maria Pia Maspes - Sindaco effettivo



Luca Pizio - Sindaco effettivo





## RELAZIONE DELLA SOCIETÀ DI REVISIONE INDIPENDENTE AI SENSI DELL'ART. 14 DEL D.LGS. 27 GENNAIO 2010, N. 39 E DELL'ART. 10 DEL REGOLAMENTO (UE) N. 537/2014

**Agli Azionisti di  
Digital Bros S.p.A.**

### RELAZIONE SULLA REVISIONE CONTABILE DEL BILANCIO D'ESERCIZIO

#### Giudizio

Abbiamo svolto la revisione contabile del bilancio d'esercizio della società Digital Bros S.p.A. (la Società), costituito dalla situazione patrimoniale-finanziaria al 30 giugno 2020, dal conto economico, dal conto economico complessivo, dal prospetto delle variazioni del patrimonio netto, dal rendiconto finanziario per l'esercizio chiuso a tale data e dalle note al bilancio che includono anche la sintesi dei più significativi principi contabili applicati.

A nostro giudizio, il bilancio d'esercizio fornisce una rappresentazione veritiera e corretta della situazione patrimoniale e finanziaria della Società al 30 giugno 2020, del risultato economico e dei flussi di cassa per l'esercizio chiuso a tale data in conformità agli International Financial Reporting Standards adottati dall'Unione Europea nonché ai provvedimenti emanati in attuazione dell'art. 9 del D.Lgs. n. 38/05.

#### Elementi alla base del giudizio

Abbiamo svolto la revisione contabile in conformità ai principi di revisione internazionali (ISA Italia). Le nostre responsabilità ai sensi di tali principi sono ulteriormente descritte nella sezione *Responsabilità della società di revisione per la revisione contabile del bilancio d'esercizio* della presente relazione. Siamo indipendenti rispetto alla Società in conformità alle norme e ai principi in materia di etica e di indipendenza applicabili nell'ordinamento italiano alla revisione contabile del bilancio. Riteniamo di aver acquisito elementi probativi sufficienti ed appropriati su cui basare il nostro giudizio.

#### Aspetti chiave della revisione contabile

Gli aspetti chiave della revisione contabile sono quegli aspetti che, secondo il nostro giudizio professionale, sono stati maggiormente significativi nell'ambito della revisione contabile del bilancio dell'esercizio in esame. Tali aspetti sono stati da noi affrontati nell'ambito della revisione contabile e nella formazione del nostro giudizio sul bilancio d'esercizio nel suo complesso; pertanto su tali aspetti non esprimiamo un giudizio separato.

#### Classificazione e valutazione delle attività connesse a Starbreeze AB

##### Descrizione dell'aspetto chiave della revisione

In data 26 febbraio 2020, la Società ha finalizzato l'acquisto dalla società Smilegate Holdings delle seguenti attività finanziarie aventi come controparte Starbreeze AB per un corrispettivo complessivo di Euro 19.200 migliaia:


- un prestito obbligazionario convertibile dal valore nominale di 215 milioni di Corone Svedesi, acquisito per un corrispettivo di Euro 16.900 migliaia, valutato al fair value e iscritto al 30 giugno 2020 per un importo di Euro 17.251 migliaia;

Antonio Tassi, Roberto Pavesio, Brian A. Gaston, Andrea Gamba, Milano, Napoli, Padova, Roma, Torino, Verona, Padova

Deloitte & Touche S.p.A. - Via Tortona, 25 - 20144 Milano | Cap. di Soc. di Euro 10.000.000,00 i.v.  
Codice Fiscale 01614740962 - Registro Imprese n. 01614740962 - R.G. P. Milano n. 1229835 | P. IVA: 04100450962

Deloitte & Touche S.p.A. è una delle società che fanno parte del network globale di società di revisione indipendenti Deloitte Global, le cui entità sono aderenti al network globale di società di revisione indipendenti Deloitte Global, che opera in conformità con gli standard internazionali di revisione contabile. Deloitte & Touche S.p.A. è una società a partecipazione paritetica tra il gruppo societario Deloitte Global e il gruppo societario Deloitte Italia. Deloitte & Touche S.p.A. è una società a partecipazione paritetica tra il gruppo societario Deloitte Global e il gruppo societario Deloitte Italia. Deloitte & Touche S.p.A. è una società a partecipazione paritetica tra il gruppo societario Deloitte Global e il gruppo societario Deloitte Italia.

Deloitte & Touche S.p.A.



- un credito risultante dal processo di ristrutturazione aziendale di Starbreeze AB dal valore nominale di 16,3 milioni di Dollari Statunitensi, acquisito per un corrispettivo di Euro 100 migliaia, valutato al costo ammortizzato e iscritto al 30 giugno 2020 per un importo di Euro 1.132 migliaia;
- n. 3.601.083 azioni Starbreeze A e n. 6.018.948 azioni Starbreeze B, per un corrispettivo di Euro 2.200 migliaia, valutate al *fair value* e iscritte al 30 giugno 2020 - unitamente alle altre azioni acquisite e detenute dalla Società - per un importo di Euro 5.039 migliaia.

In considerazione della significatività dell'operazione di acquisizione da Smilegate Holdings, nonché dell'ammontare delle attività connesse a Starbreeze AB iscritte nel bilancio di esercizio e della rilevanza delle stime effettuate dalla Direzione nella classificazione e valutazione di tali attività - caratterizzate da elementi di complessità e discrezionalità - nonché della significatività degli effetti che potrebbero derivare sui saldi patrimoniali e sul risultato economico oltre che sui flussi di cassa, dai rapporti in essere con Starbreeze AB, tali rapporti sono stati considerati un aspetto chiave della revisione.

La nota 2 "Principi contabili" ed i paragrafi 4 "Partecipazioni", 5 "Crediti ed altre attività non correnti" e 7 "Attività finanziarie non correnti" della nota 4 "Analisi della situazione patrimoniale - finanziaria" forniscono informazioni sulle politiche contabili adottate dalla Società e sulla composizione delle voci in oggetto. Il paragrafo "Rapporti con Starbreeze e azionisti di Starbreeze" incluso tra gli "Eventi significativi del periodo" della relazione sulla gestione riporta le informazioni e le considerazioni degli Amministratori in merito ai rapporti della Società con Starbreeze.

---

#### **Procedure di revisione svolte**

Abbiamo preliminarmente esaminato le modalità usate dalla Direzione per la determinazione della valutazione delle attività finanziarie verso Starbreeze AB, analizzando i metodi e le assunzioni utilizzate.

Nell'ambito delle nostre verifiche abbiamo, tra l'altro, svolto le seguenti procedure:

- rilevazione e comprensione dei controlli rilevanti adottati dalla Direzione ai fini della corretta rilevazione e valorizzazione dei rapporti in essere con Starbreeze AB;
- analisi della documentazione rilevante relativa all'operazione di acquisto delle attività in Starbreeze AB cedute da Smilegate Holdings;
- analisi delle politiche contabili adottate dalla Società in base a quanto previsto dall'IFRS 9;
- verifica circa la corretta classificazione delle attività finanziarie in base al livello di *fair value*;
- analisi volta ad accertare la ragionevolezza e correttezza delle tecniche di valutazione riguardo il prestito obbligazionario convertibile con livello di *fair value* 2;

- verifica circa la correttezza del calcolo del costo ammortizzato applicato al credito acquistato;
- verifica, per le azioni di Starbreeze AB detenute dalla Società quotate con livello di *fair value* 1, della valutazione ai prezzi di borsa di fine esercizio;
- esame dell'informativa fornita nelle note illustrative con riferimento alle attività finanziarie in essere con Starbreeze AB e ai relativi livelli di *fair value* rispetto ai principi contabili di riferimento.

### **Responsabilità degli Amministratori e del Collegio Sindacale per il bilancio d'esercizio**

Gli Amministratori sono responsabili per la redazione del bilancio d'esercizio che fornisca una rappresentazione veritiera e corretta in conformità agli International Financial Reporting Standards adottati dall'Unione Europea nonché ai provvedimenti emanati in attuazione dell'art. 9 del D.Lgs. n. 38/05 e, nei termini previsti dalla legge, per quella parte del controllo interno dagli stessi ritenuta necessaria per consentire la redazione di un bilancio che non contenga errori significativi dovuti a frodi o a comportamenti o eventi non intenzionali.

Gli Amministratori sono responsabili per la valutazione della capacità della Società di continuare ad operare come un'entità in funzionamento e, nella redazione del bilancio d'esercizio, per l'appropriatezza dell'utilizzo del presupposto della continuità aziendale, nonché per una adeguata informativa in materia. Gli Amministratori utilizzano il presupposto della continuità aziendale nella redazione del bilancio d'esercizio a meno che abbiano valutato che sussistono le condizioni per la liquidazione della Società o per l'interruzione dell'attività o non abbiano alternative realistiche a tali scelte.


Il Collegio Sindacale ha la responsabilità della vigilanza, nei termini previsti dalla legge, sul processo di predisposizione dell'informativa finanziaria della Società.

### **Responsabilità della società di revisione per la revisione contabile del bilancio d'esercizio**

I nostri obiettivi sono l'acquisizione di una ragionevole sicurezza che il bilancio d'esercizio nel suo complesso non contenga errori significativi, dovuti a frodi o a comportamenti o eventi non intenzionali, e l'emissione di una relazione di revisione che includa il nostro giudizio. Per ragionevole sicurezza si intende un livello elevato di sicurezza che, tuttavia, non fornisce la garanzia che una revisione contabile svolta in conformità ai principi di revisione internazionali (ISA Italia) individui sempre un errore significativo, qualora esistente. Gli errori possono derivare da frodi o da comportamenti o eventi non intenzionali e sono considerati significativi qualora ci si possa ragionevolmente attendere che essi, singolarmente o nel loro insieme, siano in grado di influenzare le decisioni economiche degli utilizzatori prese sulla base del bilancio d'esercizio.

Nell'ambito della revisione contabile svolta in conformità ai principi di revisione internazionali (ISA Italia), abbiamo esercitato il giudizio professionale e abbiamo mantenuto lo scetticismo professionale per tutta la durata della revisione contabile. Inoltre:

- abbiamo identificato e valutato i rischi di errori significativi nel bilancio d'esercizio, dovuti a frodi o a comportamenti o eventi non intenzionali; abbiamo definito e svolto procedure di revisione in risposta a tali rischi; abbiamo acquisito elementi probativi sufficienti ed appropriati su cui basare il nostro giudizio. Il rischio di non individuare un errore significativo dovuto a frodi è più elevato rispetto al rischio di non individuare un errore significativo derivante da comportamenti o eventi non intenzionali, poiché la frode può implicare l'esistenza di collusioni, falsificazioni, omissioni intenzionali, rappresentazioni fuorvianti o forzature del controllo interno;



- abbiamo acquisito una comprensione del controllo interno rilevante ai fini della revisione contabile allo scopo di definire procedure di revisione appropriate nelle circostanze e non per esprimere un giudizio sull'efficacia del controllo interno della Società;
- abbiamo valutato l'appropriatezza dei principi contabili utilizzati nonché la ragionevolezza delle stime contabili effettuate dagli Amministratori, inclusa la relativa informativa;
- siamo giunti ad una conclusione sull'appropriatezza dell'utilizzo da parte degli Amministratori del presupposto della continuità aziendale e, in base agli elementi probativi acquisiti, sull'eventuale esistenza di una incertezza significativa riguardo a eventi o circostanze che possono far sorgere dubbi significativi sulla capacità della Società di continuare ad operare come un'entità in funzionamento. In presenza di un'incertezza significativa, siamo tenuti a richiamare l'attenzione nella relazione di revisione sulla relativa informativa di bilancio ovvero, qualora tale informativa sia inadeguata, a riflettere tale circostanza nella formulazione del nostro giudizio. Le nostre conclusioni sono basate sugli elementi probativi acquisiti fino alla data della presente relazione. Tuttavia, eventi o circostanze successivi possono comportare che la Società cessi di operare come un'entità in funzionamento;
- abbiamo valutato la presentazione, la struttura e il contenuto del bilancio d'esercizio nel suo complesso, inclusa l'informativa, e se il bilancio d'esercizio rappresenti le operazioni e gli eventi sottostanti in modo da fornire una corretta rappresentazione.

Abbiamo comunicato ai responsabili delle attività di governance, identificati ad un livello appropriato come richiesto dagli ISA Italia, tra gli altri aspetti, la portata e la tempistica pianificate per la revisione contabile e i risultati significativi emersi, incluse le eventuali carenze significative nel controllo interno identificate nel corso della revisione contabile.

Abbiamo fornito ai responsabili delle attività di governance anche una dichiarazione sul fatto che abbiamo rispettato le norme e i principi in materia di etica e di indipendenza applicabili nell'ordinamento italiano e abbiamo comunicato loro ogni situazione che possa ragionevolmente avere un effetto sulla nostra indipendenza e, ove applicabile, le relative misure di salvaguardia.

Tra gli aspetti comunicati ai responsabili delle attività di governance, abbiamo identificato quelli che sono stati più rilevanti nell'ambito della revisione contabile del bilancio dell'esercizio in esame, che hanno costituito quindi gli aspetti chiave della revisione. Abbiamo descritto tali aspetti nella relazione di revisione.

#### **Altre informazioni comunicate ai sensi dell'art. 10 del Regolamento (UE) 537/2014**

L'assemblea degli azionisti di Digital Bros S.p.A. ci ha conferito in data 26 ottobre 2012 l'incarico di revisione legale del bilancio d'esercizio e consolidato della Società per gli esercizi dal 30 giugno 2013 al 30 giugno 2021.

Dichiariamo che non sono stati prestati servizi diversi dalla revisione contabile vietati ai sensi dell'art. 5, par. 1, del Regolamento (UE) 537/2014 e che siamo rimasti indipendenti rispetto alla Società nell'esecuzione della revisione legale.

Confermiamo che il giudizio sul bilancio d'esercizio espresso nella presente relazione è in linea con quanto indicato nella relazione aggiuntiva destinata al Collegio Sindacale, nella sua funzione di Comitato per il Controllo Interno e la Revisione Contabile, predisposta ai sensi dell'art. 11 del citato Regolamento.

## RELAZIONE SU ALTRE DISPOSIZIONI DI LEGGE E REGOLAMENTARI

**Giudizio ai sensi dell'art. 14, comma 2, lettera e), del D.Lgs. 39/10 e dell'art. 123-bis, comma 4, del D.Lgs. 58/98**

Gli Amministratori di Digital Bros S.p.A. sono responsabili per la predisposizione della relazione sulla gestione e della relazione sul governo societario e gli assetti proprietari di Digital Bros S.p.A. al 30 giugno 2020, incluse la loro coerenza con il relativo bilancio d'esercizio e la loro conformità alle norme di legge.

Abbiamo svolto le procedure indicate nel principio di revisione (SA Italia) n. 720B al fine di esprimere un giudizio sulla coerenza della relazione sulla gestione e di alcune specifiche informazioni contenute nella relazione sul governo societario e gli assetti proprietari indicate nell'art. 123-bis, co. 4, del D.Lgs. 58/98, con il bilancio d'esercizio di Digital Bros S.p.A. al 30 giugno 2020 e sulla conformità delle stesse alle norme di legge, nonché di rilasciare una dichiarazione su eventuali errori significativi.

A nostro giudizio, la relazione sulla gestione e alcune specifiche informazioni contenute nella relazione sul governo societario e gli assetti proprietari sopra richiamate sono coerenti con il bilancio d'esercizio di Digital Bros S.p.A. al 30 giugno 2020 e sono redatte in conformità alle norme di legge.


Con riferimento alla dichiarazione di cui all'art. 14, co. 2, lettera e), del D.Lgs. 39/10, rilasciata sulla base delle conoscenze e della comprensione dell'impresa e del relativo contesto acquisite nel corso dell'attività di revisione, non abbiamo nulla da riportare.

DELOITTE & TOUCHE S.p.A.



**Matteo Bresciani**  
Socio

Milano, 25 settembre 2020





Al fine della valutazione della recuperabilità delle suddette immobilizzazioni immateriali, la Direzione valuta gli eventi che possono determinare una svalutazione di attività quali variazioni nel piano strategico e variazioni nei prezzi di mercato che possono comportare minori performance operative e un ridotto sfruttamento delle licenze. La decisione se procedere a una svalutazione e la quantificazione della stessa dipendono da valutazioni su fattori complessi e altamente incerti, tra i quali l'andamento futuro dei prezzi e le condizioni della domanda su scala globale o regionale.

In considerazione della rilevanza per il bilancio consolidato delle citate immobilizzazioni immateriali e della rilevanza delle stime di cui ha fatto uso la Direzione al fine di valutarne la recuperabilità, abbiamo ritenuto che tale fattispecie costituisca un aspetto chiave della revisione del bilancio consolidato del Gruppo.

La nota 2 "Principi contabili", la nota 3 "Valutazioni discrezionali e stime significative" e il paragrafo 3 "Immobilizzazioni immateriali" della nota 7 "Analisi della situazione patrimoniale – finanziaria" forniscono informazioni sulle politiche contabili adottate dal Gruppo e sulla composizione delle voci in oggetto.

---

**Procedure di  
revisione svolte**

Abbiamo preliminarmente esaminato le modalità usate dalla Direzione per la determinazione della recuperabilità delle immobilizzazioni immateriali, analizzando i metodi e le assunzioni utilizzate.

Nell'ambito delle nostre verifiche abbiamo, tra l'altro, svolto le seguenti procedure:

- comprensione dei controlli rilevanti posti in essere dalla Direzione al fine della valutazione della recuperabilità delle immobilizzazioni immateriali;
- svolgimento di procedure analitiche e di validità al fine di testare l'accuratezza e la completezza dei dati utilizzati dalla Direzione;
- analisi dei criteri di ammortamento e la verifica a campione della correttezza dei relativi calcoli;
- verifica su base campionaria degli incrementi del periodo sulla base delle *milestones* previste contrattualmente per lo sviluppo delle proprietà intellettuali;
- analisi circa la ragionevolezza delle previsioni della Direzione relative alle vendite future dei videogiochi;
- verifica indipendente della tenuta dei valori iscritti nell'attivo patrimoniale sulla base delle vendite future attese anche attraverso l'analisi delle valutazioni predisposte dalla Direzione per le principali licenze.

## **Recuperabilità degli anticipi a sviluppatori per licenze d'uso**

### **Descrizione dell'aspetto chiave della revisione**

La voce altre attività correnti include anticipi per licenze d'uso corrisposti agli sviluppatori di videogiochi pari ad Euro 25.022 migliaia. La recuperabilità di tali anticipi è connessa al completamento del processo di sviluppo dei videogiochi e alla loro successiva commercializzazione e vendita, a fronte delle quali il Gruppo riconosce delle royalties agli sviluppatori secondo i termini e le condizioni dei relativi contratti. Al fine della valutazione della recuperabilità degli anticipi corrisposti, la Direzione, per i contratti che prevedono royalties variabili con un minimo garantito e/o una quota fissa di costi di sviluppo, valuta il beneficio futuro che il contratto genererà nei trimestri successivi e si basa sulla stima delle quantità che si prevede verranno vendute nei periodi successivi al momento della valutazione. La stima delle vendite future si basa su un processo di pianificazione a medio-lungo termine (cinque anni) che viene aggiornato con cadenza almeno semestrale.

In considerazione della rilevanza dell'ammontare dei crediti e della rilevanza delle stime di cui ha fatto uso la Direzione nella circostanza, abbiamo considerato la recuperabilità degli anticipi per licenze un aspetto chiave della revisione del bilancio consolidato del Gruppo.

L'informativa di bilancio relativa alla voce in oggetto è riportata nel paragrafo 11 "Altre attività correnti" della nota 7 "Analisi della situazione patrimoniale - finanziaria". I criteri adottati dal Gruppo ai fini della valutazione della recuperabilità degli anticipi a sviluppatori sono illustrati nella nota 3 "Valutazioni discrezionali e stime significative".

### **Procedure di revisione svolte**

Abbiamo preliminarmente esaminato le modalità usate dalla Direzione per la determinazione della recuperabilità delle altre attività correnti, analizzando i metodi e le assunzioni utilizzate.

Nell'ambito delle nostre verifiche abbiamo, tra l'altro, svolto le seguenti procedure:

- comprensione dei controlli rilevanti posti in essere dalla Direzione al fine della valutazione della recuperabilità degli anticipi;
- svolgimento di procedure analitiche e di validità al fine di testare l'accuratezza e la completezza dei dati utilizzati dalla Direzione;
- verifica circa la corretta rilevazione temporale delle *royalties* maturate sulla base delle vendite effettuate nell'esercizio e la loro corretta imputazione a riduzione degli anticipi corrisposti;
- verifica a campione delle *royalties* maturate durante l'esercizio per singola licenza attraverso un ricalcolo sulla base delle vendite effettuate avuto riguardo alle condizioni previste contrattualmente;
- verifica su base campionaria degli incrementi del periodo mediante esame della relativa documentazione di supporto;
- analisi circa la ragionevolezza delle previsioni della Direzione relative alle vendite future dei videogiochi;



- verifica indipendente della tenuta dei valori iscritti nell'attivo patrimoniale sulla base delle vendite future attese anche attraverso l'analisi delle valutazioni predisposte dalla Direzione per i principali anticipi.

### **Valutazione della recuperabilità delle rimanenze di videogiochi e carte collezionabili**

**Descrizione dell'aspetto chiave della revisione** La recuperabilità dei videogiochi e delle carte collezionabili commercializzate dal Gruppo risulta soggetta ai rapidi cambiamenti tecnologici che caratterizzano il settore in cui il Gruppo stesso opera e all'evoluzione delle abitudini dei consumatori. La marcata riduzione dei ricavi da distribuzione fisica dei prodotti, associata anche agli effetti della pandemia da Covid-19, ha accelerato un processo già in atto da alcuni anni che, con il drastico calo registrato da marzo 2020, ha comportato una riduzione dei prezzi di vendita dei prodotti in giacenza. Questo fattore è stato tenuto in considerazione dal Gruppo che ha provveduto a rettificare la valutazione delle rimanenze a fine esercizio per Euro 4.772 migliaia. A seguito di tali svalutazioni le rimanenze al 30 giugno 2020 ammontano a Euro 7.989 migliaia.

In considerazione della rilevanza dell'ammontare delle rimanenze, nonché della rilevanza delle stime effettuate dalla Direzione, abbiamo considerato la valutazione della recuperabilità delle rimanenze di magazzino un aspetto chiave della revisione.

Il paragrafo 8 "Rimanenze" della nota 7 "Analisi della situazione patrimoniale - finanziaria" fornisce l'informativa sulla voce in oggetto. La nota 2 "Principi contabili" e la nota 3 "Valutazioni discrezionali e stime significative" illustrano i criteri adottati dal Gruppo ai fini della valutazione delle giacenze e della stima della recuperabilità.

<b>Procedure di revisione svolte</b>	<p>Abbiamo preliminarmente esaminato le modalità usate dalla Direzione per la determinazione della recuperabilità delle rimanenze di magazzino, analizzando i metodi e le assunzioni utilizzate.</p> <p>Nell'ambito delle nostre verifiche abbiamo, tra l'altro, svolto le seguenti procedure:</p> <ul style="list-style-type: none"> <li>• comprensione dei controlli rilevanti adottati dalla Direzione ai fini dell'identificazione e determinazione della recuperabilità delle rimanenze di magazzino;</li> <li>• esame dei metodi e delle assunzioni utilizzati dalla Direzione per la determinazione della recuperabilità delle rimanenze di magazzino;</li> <li>• verifica della completezza e accuratezza della base dati usata dalla Direzione per la valutazione della recuperabilità del magazzino e verifica dell'accuratezza matematica dei relativi calcoli;</li> <li>• sviluppo di stime sulla recuperabilità di magazzino mediante analisi dei prezzi di vendita applicati dal Gruppo;</li> <li>• lo sviluppo di stime sulla recuperabilità del valore delle carte collezionabili, mediante analisi delle vendite future attese da piano strategico.</li> </ul>
--------------------------------------	---

## **Classificazione e valutazione delle attività connesse a Starbreeze AB**

### **Descrizione dell'aspetto chiave della revisione**

In data 26 febbraio 2020, il Gruppo ha finalizzato l'acquisto dalla società Smilegate Holdings delle seguenti attività finanziarie aventi come controparte Starbreeze AB per un corrispettivo complessivo di Euro 19.200 migliaia:

- un prestito obbligazionario convertibile dal valore nominale di 215 milioni di Corone Svedesi, acquisito per un corrispettivo di Euro 16.900 migliaia, valutato al *fair value* e iscritto al 30 giugno 2020 per un importo di Euro 17.251 migliaia;
- un credito risultante dal processo di ristrutturazione aziendale di Starbreeze AB dal valore nominale di 16,3 milioni di Dollari Statunitensi, acquisito per un corrispettivo di Euro 100 migliaia, valutato al costo ammortizzato e iscritto al 30 giugno 2020 per un importo di Euro 1.132 migliaia;
- n. 3.601.083 azioni Starbreeze A e n. 6.018.948 azioni Starbreeze B, per un corrispettivo di Euro 2.200 migliaia, valutate al *fair value* e iscritte al 30 giugno 2020 - unitamente alle altre azioni acquisite e detenute dal Gruppo - per un importo di Euro 5.039 migliaia


Inoltre il Gruppo iscrive tra le altre attività correnti un importo di Euro 4.763 migliaia relativo ad anticipi per licenze d'uso per lo sviluppo e la pubblicazione del videogioco Overkill's The Walking Dead corrisposti dalla controllata 505 Games S.p.A. alla società Starbreeze AB, con riguardo ai quali la controllata ha richiesto la risoluzione del relativo contratto di sviluppo.

In considerazione della significatività dell'operazione di acquisizione da Smilegate Holdings, nonché dell'ammontare delle attività connesse a Starbreeze AB iscritte nel bilancio consolidato e della rilevanza delle stime effettuate dalla Direzione nella classificazione e valutazione di tali attività - caratterizzate da elementi di complessità e discrezionalità - nonché della significatività degli effetti che potrebbero derivare sui saldi patrimoniali e sul risultato economico oltre che sui flussi di cassa, dai rapporti in essere con Starbreeze AB, tali rapporti sono stati considerati un aspetto chiave della revisione.

La nota 2 "Principi contabili" ed i paragrafi 4 "Partecipazioni", 5 "Crediti ed altre attività non correnti" e 7 "Attività finanziarie non correnti" della nota 7 "Analisi della situazione patrimoniale - finanziaria" forniscono informazioni sulle politiche contabili adottate dal Gruppo e sulla composizione delle voci in oggetto. Il paragrafo "Rapporti con Starbreeze e azionisti di Starbreeze" incluso tra gli "Eventi significativi del periodo" della relazione sulla gestione riporta le informazioni e le considerazioni degli Amministratori in merito ai rapporti del Gruppo con Starbreeze.

### **Procedure di revisione svolte**

Abbiamo preliminarmente esaminato le modalità usate dalla Direzione per la determinazione della valutazione delle attività finanziarie verso Starbreeze AB, analizzando i metodi e le assunzioni utilizzate.



Nell'ambito delle nostre verifiche abbiamo, tra l'altro, svolto le seguenti procedure:

- rilevazione e comprensione dei controlli rilevanti adottati dalla Direzione ai fini della corretta rilevazione e valorizzazione dei rapporti in essere con Starbreeze AB;
- analisi della documentazione rilevante relativa all'operazione di acquisto delle attività in Starbreeze AB cedute da Smilegate Holdings;
- analisi delle politiche contabili adottate dal Gruppo in base a quanto previsto dall'IFRS 9;
- verifica circa la corretta classificazione delle attività finanziarie in base al livello di *fair value*;
- analisi volta ad accertare la ragionevolezza e correttezza delle tecniche di valutazione riguardo il prestito obbligazionario convertibile con livello di *fair value* 2;
- verifica circa la correttezza del calcolo del costo ammortizzato applicato al credito acquistato;
- verifica, per le azioni di Starbreeze AB detenute dal Gruppo quotate con livello di *fair value* 1, della valutazione ai prezzi di borsa di fine esercizio;
- esame della documentazione contrattuale inerente il contratto di sviluppo con Starbreeze e analisi degli elementi forniti dalla Direzione a supporto della recuperabilità del relativo anticipo;
- esame dell'informativa fornita nelle note illustrative con riferimento alle attività finanziarie in essere con Starbreeze AB e ai relativi livelli di *fair value* rispetto ai principi contabili di riferimento.

## **Responsabilità degli Amministratori e del Collegio Sindacale per il bilancio consolidato**

Gli Amministratori sono responsabili per la redazione del bilancio consolidato che fornisca una rappresentazione veritiera e corretta in conformità agli International Financial Reporting Standards adottati dall'Unione Europea nonché ai provvedimenti emanati in attuazione dell'art. 9 del D.Lgs. n. 38/05 e, nei termini previsti dalla legge, per quella parte del controllo interno dagli stessi ritenuta necessaria per consentire la redazione di un bilancio che non contenga errori significativi dovuti a frodi o a comportamenti o eventi non intenzionali.

Gli Amministratori sono responsabili per la valutazione della capacità del Gruppo di continuare ad operare come un'entità in funzionamento e, nella redazione del bilancio consolidato, per l'appropriatezza dell'utilizzo del presupposto della continuità aziendale, nonché per una adeguata informativa in materia. Gli Amministratori utilizzano il presupposto della continuità aziendale nella redazione del bilancio consolidato a meno che abbiano valutato che sussistono le condizioni per la liquidazione della capogruppo Digital Bros S.p.A. o per l'interruzione dell'attività o non abbiano alternative realistiche a tali scelte.


Il Collegio Sindacale ha la responsabilità della vigilanza, nei termini previsti dalla legge, sul processo di predisposizione dell'informativa finanziaria del Gruppo.

## Responsabilità della società di revisione per la revisione contabile del bilancio consolidato

I nostri obiettivi sono l'acquisizione di una ragionevole sicurezza che il bilancio consolidato nel suo complesso non contenga errori significativi, dovuti a frodi o a comportamenti o eventi non intenzionali, e l'emissione di una relazione di revisione che includa il nostro giudizio. Per ragionevole sicurezza si intende un livello elevato di sicurezza che, tuttavia, non fornisce la garanzia che una revisione contabile svolta in conformità ai principi di revisione internazionali (ISA Italia) individui sempre un errore significativo, qualora esistente. Gli errori possono derivare da frodi o da comportamenti o eventi non intenzionali e sono considerati significativi qualora ci si possa ragionevolmente attendere che essi, singolarmente o nel loro insieme, siano in grado di influenzare le decisioni economiche prese dagli utilizzatori sulla base del bilancio consolidato.

Nell'ambito della revisione contabile svolta in conformità ai principi di revisione internazionali (ISA Italia), abbiamo esercitato il giudizio professionale e abbiamo mantenuto lo scetticismo professionale per tutta la durata della revisione contabile. Inoltre:

- abbiamo identificato e valutato i rischi di errori significativi nel bilancio consolidato, dovuti a frodi o a comportamenti o eventi non intenzionali; abbiamo definito e svolto procedure di revisione in risposta a tali rischi; abbiamo acquisito elementi probativi sufficienti ed appropriati su cui basare il nostro giudizio. Il rischio di non individuare un errore significativo dovuto a frodi è più elevato rispetto al rischio di non individuare un errore significativo derivante da comportamenti o eventi non intenzionali, poiché la frode può implicare l'esistenza di collusioni, falsificazioni, omissioni intenzionali, rappresentazioni fuorvianti o forzature del controllo interno;
- abbiamo acquisito una comprensione del controllo interno rilevante ai fini della revisione contabile allo scopo di definire procedure di revisione appropriate nelle circostanze e non per esprimere un giudizio sull'efficacia del controllo interno del Gruppo;
- abbiamo valutato l'appropriatezza dei principi contabili utilizzati nonché la ragionevolezza delle stime contabili effettuate dagli Amministratori, inclusa la relativa informativa;
- siamo giunti ad una conclusione sull'appropriatezza dell'utilizzo da parte degli Amministratori del presupposto della continuità aziendale e, in base agli elementi probativi acquisiti, sull'eventuale esistenza di una incertezza significativa riguardo a eventi o circostanze che possono far sorgere dubbi significativi sulla capacità del Gruppo di continuare ad operare come un'entità in funzionamento. In presenza di un'incertezza significativa, siamo tenuti a richiamare l'attenzione nella relazione di revisione sulla relativa informativa di bilancio, ovvero, qualora tale informativa sia inadeguata, a riflettere tale circostanza nella formulazione del nostro giudizio. Le nostre conclusioni sono basate sugli elementi probativi acquisiti fino alla data della presente relazione. Tuttavia, eventi o circostanze successivi possono comportare che il Gruppo cessi di operare come un'entità in funzionamento;
- abbiamo valutato la presentazione, la struttura e il contenuto del bilancio consolidato nel suo complesso, inclusa l'informativa, e se il bilancio consolidato rappresenti le operazioni e gli eventi sottostanti in modo da fornire una corretta rappresentazione;
- abbiamo acquisito elementi probativi sufficienti e appropriati sulle informazioni finanziarie delle imprese o delle differenti attività economiche svolte all'interno del Gruppo per esprimere un giudizio sul bilancio consolidato. Siamo responsabili della direzione, della supervisione e dello svolgimento dell'incarico di revisione contabile del Gruppo. Siamo gli unici responsabili del giudizio di revisione sul bilancio consolidato.



A handwritten signature in black ink is written over a circular stamp. The stamp contains the text "PARISO ROVERA FUSCO & C. S.p.A." around the perimeter and "REVISORI CONTABILI" in the center. The signature is a stylized, cursive script.

Abbiamo comunicato ai responsabili delle attività di governance, identificati ad un livello appropriato come richiesto dagli ISA Italia, tra gli altri aspetti, la portata e la tempistica pianificate per la revisione contabile e i risultati significativi emersi, incluse le eventuali carenze significative nel controllo interno identificate nel corso della revisione contabile.

Abbiamo fornito ai responsabili delle attività di governance anche una dichiarazione sul fatto che abbiamo rispettato le norme e i principi in materia di etica e di indipendenza applicabili nell'ordinamento italiano e abbiamo comunicato loro ogni situazione che possa ragionevolmente avere un effetto sulla nostra indipendenza e, ove applicabile, le relative misure di salvaguardia.

Tra gli aspetti comunicati ai responsabili delle attività di governance, abbiamo identificato quelli che sono stati più rilevanti nell'ambito della revisione contabile del bilancio consolidato dell'esercizio in esame, che hanno costituito quindi gli aspetti chiave della revisione. Abbiamo descritto tali aspetti nella relazione di revisione.

#### **Altre informazioni comunicate ai sensi dell'art. 10 del Regolamento (UE) 537/2014**

L'assemblea degli azionisti di Digital Bros S.p.A. ci ha conferito in data 26 ottobre 2012 l'incarico di revisione legale del bilancio d'esercizio e consolidato della Società per gli esercizi dal 30 giugno 2013 al 30 giugno 2021.

Dichiariamo che non sono stati prestati servizi diversi dalla revisione contabile vietati ai sensi dell'art. 5, par. 1, del Regolamento (UE) 537/2014 e che siamo rimasti indipendenti rispetto alla Società nell'esecuzione della revisione legale.

Confermiamo che il giudizio sul bilancio consolidato espresso nella presente relazione è in linea con quanto indicato nella relazione aggiuntiva destinata al Collegio Sindacale, nella sua funzione di Comitato per il Controllo Interno e la Revisione Contabile, predisposta ai sensi dell'art. 11 del citato Regolamento.

#### **RELAZIONE SU ALTRE DISPOSIZIONI DI LEGGE E REGOLAMENTARI**

##### **Giudizio ai sensi dell'art. 14, comma 2, lettera e), del D.Lgs. 39/10 e dell'art. 123-bis, comma 4, del D.Lgs. 58/98**


Gli Amministratori di Digital Bros S.p.A. sono responsabili per la predisposizione della relazione sulla gestione e della relazione sul governo societario e gli assetti proprietari del gruppo Digital Bros al 30 giugno 2020, incluse la loro coerenza con il relativo bilancio consolidato e la loro conformità alle norme di legge.

Abbiamo svolto le procedure indicate nel principio di revisione (SA Italia) n. 720B al fine di esprimere un giudizio sulla coerenza della relazione sulla gestione e di alcune specifiche informazioni contenute nella relazione sul governo societario e gli assetti proprietari indicate nell'art. 123-bis, co. 4, del D.Lgs. 58/98, con il bilancio consolidato del gruppo Digital Bros al 30 giugno 2020 e sulla conformità delle stesse alle norme di legge, nonché di rilasciare una dichiarazione su eventuali errori significativi.

A nostro giudizio, la relazione sulla gestione e alcune specifiche informazioni contenute nella relazione sul governo societario e gli assetti proprietari sopra richiamate sono coerenti con il bilancio consolidato del gruppo Digital Bros al 30 giugno 2020 e sono redatte in conformità alle norme di legge.

Con riferimento alla dichiarazione di cui all'art. 14, co. 2, lettera e), del D.Lgs. 39/10, rilasciata sulla base delle conoscenze e della comprensione dell'impresa e del relativo contesto acquisite nel corso dell'attività di revisione, non abbiamo nulla da riportare.

DELOITTE & TOUCHE S.p.A.



**Matteo Bresciani**  
Socio

Milano, 25 settembre 2020



A circular stamp is located in the bottom right corner of the page. The stamp contains text that is partially obscured by a handwritten signature. The visible text includes "DELOITTE & TOUCHE" and "S.p.A.". The signature is written in black ink and appears to be the name of the signatory.

## Assemblea Ordinaria


Ordinaria

Badge	Titolare	Tipo Rap.	Deleganti / Rappresentati legalmente	
1	COMPUTERSHARE SPA RAPPRESENTANTE DESIGNATO IN QUALITA' DI DELEGATO 135-UNDECIES TUF IN PERSONA DI CINZIA GUERCIA			0
1	D GALANTE ABRAMO			4.849.812
2	D GALANTE DAVIDE			253.728
3	D GALANTE RAFFAELE			4.463.736
			<b>Totale azioni</b>	<b>9.567.276</b>
				<b>67,087759%</b>
2	COMPUTERSHARE SPA RAPPRESENTANTE DESIGNATO IN QUALITA' DI SUBDELEGATO 135-NOVIES TUF (ST.TREVISAN) IN PERSONA DI CINZIA GUERCIA			0
1	D CC&L US Q MARKET NEUTRAL ONSHORE			14
2	D CC AND L Q GLOBAL EQUITY MARKET NEU			451
3	D EHP ADVANTAGE INTERNATIONAL ALTERNA			2.400
4	D SEI INSTITUTIONAL INVESTMENTS TRUST - SCREENED WORLD EQUITY			2.304
5	D SEI TRUST COMPANY FOR THE BENEFIT OF SEGALL BRYANT AND HAMIL			1.910
6	D FIDELITY COMMON CONTRACTUAL FUND II			1.706
7	D ACADIAN INTERNATIONAL SMALL-CAP EQUITY CIT FUND			3.378
8	D US BANK NA			28.146
9	D JPMORGAN CHASE BANK - PB - CANADA PARTNE			551
10	D THE BOEING COMPANY EMPLOYEE RETIREM			31.045
11	D ALTRIA CLIENT SERVICES MASTER RETIREMENT TRUST			13.099
12	D PUBLIC EMPLOYEES RETIREMENT SYSTEM OF OHIO			4.751
13	D NEW YORK STATE COMMON RETIREMENT FUND			26.309
14	D FFG SA			1.385
15	D ALGEBRIS UCITS FUNDS PLC - ALGEBRIS CORE ITALY FUND			30.000
16	D INTERNATIONALE KAPITALANLAGEGESELLSCHAFT			14.177
17	D EATON VANCE TRUST COMPANY COLLECTIVE INVESTMENT TRUST FOR EMPLOYEE BENEFIT PLANS III			1.648
18	D FIS GROUP COLLECTIVE INVESTMENT TRUST			4.400
19	D ACADIAN INTERNATIONAL SMALL CAP FUND			55.771
20	D MAN NUMERIC INT SMALL CAP TR			26.703
21	D ACADIAN ACWI EX US SMALL CAP FUND LLC			6.450
22	D ACADIAN NON US MICROCAP EQUITY FUND LLC			66.697
23	D ACADIAN NON US ALL CAP EQUITY FUND USD HEDGED LLC			4.151
24	D NONUS EQUITY MGRSPORT 1 ACADIANAN			601
25	D FLORIDA RETIREMENT SYSTEM			68.234
26	D PENSION RESERVES INVESTMENT TRUST FUND			9.767
27	D THE CLEVELAND CLINIC FOUNDATION			2.378
28	D ENSIGN PEAK ADVISORS INC			35.501
29	D VIRGINIA RETIREMENT SYSTEM			179
30	D CPA COP PSERS ACADIAN ASSET MGMT			2.511
31	D UTC ACADIAN ASSET MGMT			2.328
32	D BOARD OF PENSIONS OF THE EVANGELICAL LUTHERAN CHURCH IN AMERICA			1
33	D UPS GROUP TRUST			1
34	D SEI GLOBAL MASTER FUND PLC			172
35	D BROWN BROTHERS HARRIMAN TRUSTE			12.930
36	D LYXOR IAM			19.063
37	D AMUNDI EUROPE MICROCAPS			89.983

## Elenco Intervenuti (Tutti ordinati cronologicamente)

## Assemblea Ordinaria

Badge	Titolare	Ordinaria
Tipo Rap.	Deleganti / Rappresentati legalmente	
38	D ACADIAN GLOBAL MARKET NEUTRAL FUND,LLC C/O ACADIAN ASSET MANAGEMENT LLC	542
39	D ACADIAN NON-US SMALL-CAPLONG-SHORT EQUITY FUND LLC C/O ACADIAN ASSET MANAGEMENT LLC	8.354
40	D MISSOURI EDUCATION PENSION TRUST	3.897
41	D PRODUCER-WRITERS GUILD OF AMERICA PENSION PLAN	2.728
42	D DOW RETIREMENT GROUP TRUST THE DOW CHEMICAL COMPANY	746
43	D CRYSTAL BRIDGES-MUSEUM OF AMERICAN ART INC	4.672
44	D EXELON CORPORATION PENSION MASTER RETIREMENT TRUST	19.814
45	D EXELON CORPORATION EMPLOYEES' BENEFIT TRUST FOR UNION EMPLOYEES	4.225
46	D PECO ENERGY COMPANY RETIREE MEDICAL TRUST	1.047
47	D HOSPITAL AUTHORITY PROVIDENT FUND SCHEME	3.806
48	D POLICEMEN'S ANNUITY AND BENEFIT FUND OF CHICAGO	4.955
49	D EXELON CORPORATION DEFINED CONTRIBUTION RETIREMENT PLANS MASTER TRUST	2.384
50	D NATIONAL RAILROAD RETIREMENT INVESTMENT TRUST	4.973
51	D THE WALTON FAMILY FOUNDATION	14.472
52	D THE BOEING COMPANY EMPLOYEE SAVINGS PLANS MASTER TRUST	27.121
53	D WEST VIRGINIA INVESTMENT MANAGEMENT BOARD	2.050
54	D 1199 HEALTHCARE EMPLOYEES PENSION TRUST	2.097
55	D CC&L U.S. Q MARKET NEUTRAL ONSHORE FUND II	620
56	D CC&L MULTI-STRATEGY FUND	53
57	D CC&L Q MARKET NEUTRAL FUND	11
58	D TWO SIGMA ABSOLUTE RETURN PORTFOLIO LLC	32.200
59	D OWSMX - ACADIAN OLD WESTBURY SMALL & MID CAP STRATEGIES FUND - ACADIAN	52.413
60	D HILLSDALE INVESTMENT MANAGEMENT INC	11.500
61	D GOVERNMENT OF NORWAY	262.820
62	D DE SHAW VALENCE INTERNATIONAL INC	6.346
63	D ISHARES VII PLC	1.373
64	D INTERNATIONAL PAPER CO COMMINGLED INVESTMENT GROUP	845
65	D AMERICAN CENTURY ETF TRUST-AVANTIS INTERN SMALL CAP VALUE FD	442
66	D KP INTERNATIONAL EQUITY FUND	3.711
67	D MGI FUNDS PLC	476
68	D RUSSELL INVESTMENT COMPANY PLC	11.257
69	D STATE OF NEW JERSEY COMMON PENSION FUND D	12.367
70	D SO CA UFCW UNIONS AND FOOD EMPLOYERS JOINT PENSION TRUST	2.055
71	D REGIME DE RENTES DU MOUVEMENT DESJARDINS	1.299
72	D SPDR S&P INTERNATIONAL SMALL CAP ETF	5.145
73	D NEW ENGLAND CARPENTERS PENSION FUND	1.484
74	D NEW ENGLAND CARPENTERS GUARANTEED ANNUITY	1.682
75	D STATE OF MONTANA BOARD OF INVESTMENTS	2.801
76	D ARROWSTREET (CANADA) GLOBAL WORLD ALPHA	20.921
77	D ARROWSTREET US GROUP TRUST	22.173



Handwritten signature and circular stamp, possibly a seal or official mark, located at the bottom right of the page.




## Elenco Intervenuti (Tutti ordinati cronologicamente)

## Assemblea Ordinaria

Badge	Titolare		Ordinaria
	Tipo Rap.	Deleganti / Rappresentati legalmente	
78	D	MEDIOLANUM GESTIONE FONDI SGR - FLESSIBILE SVILUPPO ITALIA	370.000
79	D	COLLEGES OF APPLIED ARTS AND TECHNOLOGY PENSION P	1
80	D	EVOLVE E-GAMING INDEX ETF	600
81	D	CC & L INTERNATIONAL EQUITY FUND	163
82	D	AMERICAN CENTURY ETF TRUST-AVANTIS INTERNATIONAL SMALL CAP VALUE	9.034
83	D	CITY OF NEW YORK GROUP TRUST	61.661
84	D	TENNESSEE CONSOLIDATED RETIREMENT SYSTEM	22.256
<b>Totale azioni</b>			<b>1.596.687</b>
			11,196306%
<b>Totale azioni in proprio</b>			0
<b>Totale azioni in delega</b>			11.163.963
<b>Totale azioni in rappresentanza legale</b>			0
<b>TOTALE AZIONI</b>			<b>11.163.963</b>
			78,284066%
<b>Totale azionisti in proprio</b>			0
<b>Totale azionisti in delega</b>			87
<b>Totale azionisti in rappresentanza legale</b>			0
<b>TOTALE AZIONISTI</b>			<b>87</b>
<b>TOTALE PERSONE INTERVENUTE</b>			<b>1</b>

Legenda:

**D: Delegante R: Rappresentato legalmente**


Handwritten signature and circular stamp.

## ELENCO PARTECIPANTI

NOMINATIVO PARTECIPANTE DELEGANTI E RAPPRESENTATI	Parziale	Totale	RISULTATI ALLE VOTAZIONI										
			Ordinaria										
	1	2	3	4	5	6	7	8	9	10	11		
COMPUTERSHARE SPA RAPPRESENTATO IN QUALITA' DI SUBDELEGATO 135-NOVIES TUF (ST.TREVISAN) IN PERSONA DI CINZIA GUERCIA - PER DELEGA DI	0												
CC& L US Q MARKET NEUTRAL ONSHORE AGENTE:THE BANK OF NOVA SCO	14		F	F	F	F	F	F	F	F	F	F	
THE BOEING COMPANY EMPLOYEE RETIREM AGENTE:JP MORGAN CHASE BANK	31.045		F	F	F	F	F	F	F	F	F	F	
ALTRIA CLIENT SERVICES MASTER RETIREMENT TRUST AGENTE:JP MORGAN CHASE BANK	13.099		F	F	F	F	F	F	F	F	F	F	
PUBLIC EMPLOYEES RETIREMENT SYSTEM OF OHIO AGENTE:JP MORGAN CHASE BANK	4.751		F	F	F	F	F	F	F	F	F	F	
NEW YORK STATE COMMON RETIREMENT FUND AGENTE:JP MORGAN CHASE BANK	26.309		F	F	F	F	F	F	F	F	F	F	
FFG SA AGENTE: BANQUE DE LUXEMBOURG	1.385		F	F	F	F	F	F	F	F	F	F	
ALGEBRIS UCITS FUNDS PLC - ALGEBRIS CORE ITALY FUND AGENTE:HSBC BANK PLC	30.000		F	F	F	F	F	F	F	F	F	F	
INTERNATIONALE KAPITALANLAGESELLSCHAFT AGENTE:HSBC TRINKAUS AND BU	14.177		F	F	F	F	F	F	F	F	F	F	
EATON VANCE TRUST COMPANY COLLECTIVE INVESTMENT TRUST FOR EMPLOYEE BENEFIT PLANS III	1.648		F	F	F	F	F	F	F	F	F	F	
FIS GROUP COLLECTIVE INVESTMENT TRUST	4.400		F	F	F	F	F	F	F	F	F	F	
ACADIAN INTERNATIONAL SMALL CAP FUND	55.771		F	F	F	F	F	F	F	F	F	F	
CC AND L Q GLOBAL EQUITY MARKET NEU AGENTE:THE BANK OF NOVA SCO	451		F	F	F	F	F	F	F	F	F	F	
MAN NUMERIC INT SMALL CAP TR	26.703		F	F	F	F	F	F	F	F	F	F	
ACADIAN ACWILEX US SMALL CAP FUND LLC	6.450		F	F	F	F	F	F	F	F	F	F	
ACADIAN NON US MICROCAP EQUITY FUND LLC	66.697		F	F	F	F	F	F	F	F	F	F	
ACADIAN NON US ALL CAP EQUITY FUND USD HEDGED LLC	4.151		F	F	F	F	F	F	F	F	F	F	
NONUS EQUITY MGRSPORT 1 ACADIANAN	601		F	F	F	F	F	F	F	F	F	F	
FLORIDA RETIREMENT SYSTEM	68.234		F	F	F	F	F	F	F	F	F	F	
PENSION RESERVES INVESTMENT TRUST FUND	9.767		F	F	F	F	F	F	F	F	F	F	
THE CLEVELAND CLINIC FOUNDATION	2.378		F	F	F	F	F	F	F	F	F	F	
ENSIGN PEAK ADVISORS INC	35.501		F	F	F	F	F	F	F	F	F	F	
VIRGINIA RETIREMENT SYSTEM	179		F	F	F	F	F	F	F	F	F	F	
EHP ADVANTAGE INTERNATIONAL-ALTERNA AGENTE:THE BANK OF NOVA SCO	2.400		F	F	F	F	F	F	F	F	F	F	
CPA COP PSERS ACADIAN ASSET MGMT	2.511		F	F	F	F	F	F	F	F	F	F	
UTC ACADIAN ASSET MGMT	2.328		F	F	F	F	F	F	F	F	F	F	
BOARD OF PENSIONS OF THE EVANGELICAL LUTHERAN CHURCH IN AMERICA	1		F	F	F	F	F	F	F	F	F	F	
UPS GROUP TRUST	1		F	F	F	F	F	F	F	F	F	F	
SEI GLOBAL MASTER FUND PLC	172		F	F	F	F	F	F	F	F	F	F	

Pagina:

F: Favorevole; C: Contrario; A: Astenuto; 1: Lista 1; 2: Lista 2; -: Non Votante; X: Assente alla votazione; N: Voti non computati; R: Voti esclusi dal quorum

ELENCO PARTECIPANTI

NOMINATIVO PARTECIPANTE DELEGANTI E RAPPRESENTATI	Parziale	Totale	RISULTATI ALLE VOTAZIONI										
			Ordinaria										
	1	2	3	4	5	6	7	8	9	10	11		
BROWN BROTHERS HARRIMAN TRUSTE	12.930	F	F	C	C	F	F	F	C	C	F	C	
LYXOR IAM	19.063	F	F	A	A	F	F	F	C	C	F	C	
AMUNDI EUROPE MICROCAPS	89.983	F	C	C	F	F	F	F	C	C	F	C	
ACADIAN GLOBAL MARKET NEUTRAL FUND,LLC C/O ACADIAN ASSET MANAGEMENT LLC	542	F	F	C	F	F	F	F	C	C	F	C	
RICHIEDENTE:GOLDMAN SACHS INTERNATIONAL LIMITED	8.354	F	F	C	F	F	F	F	C	C	F	C	
ACADIAN NON-US SMALL-CAPLONG-SHORT EQUITY FUND LLC C/O ACADIAN ASSET MANAGEMENT LLC	2.304	F	F	C	F	F	F	F	A	A	F	A	
RICHIEDENTE:GOLDMAN SACHS INTERNATIONAL LIMITED	3.897	F	F	C	F	F	F	F	C	C	F	C	
SEI INSTITUTIONAL INVESTMENTS TRUST - SCREENED WORLD EQUITY AGENTE:BROWN BROTHERS HARR	2.728	F	F	C	F	F	F	F	C	C	F	C	
MISSOURI EDUCATION PENSION TRUST RICHIEDENTE:GOLDMAN SACHS SEGREGATION A/C	746	F	F	C	F	F	F	F	C	C	F	C	
PRODUCER-WRITERS GUILD OF AMERICA PENSION PLAN RICHIEDENTE:NT0 TREATY/NON TREATY TAX L	4.672	F	F	C	F	F	F	F	C	C	F	C	
DOW RETIREMENT GROUP TRUST THE DOW CHEMICAL COMPANY RICHIEDENTE:NT DOW RETIREMENT	19.814	F	F	C	F	F	F	F	C	C	F	C	
GROUP TRUST													
CRYSTAL BRIDGES-MUSEUM OF AMERICAN ART INC RICHIEDENTE:NT0 TREATY/NON TREATY TAX C	4.225	F	F	C	F	F	F	F	C	C	F	C	
EXELON CORPORATION PENSION MASTER RETIREMENT TRUST RICHIEDENTE:NT0 TREATY/NON TREATY													
TAX C													
EXELON CORPORATION EMPLOYEES' BENEFIT TRUST FOR UNION EMPLOYEES RICHIEDENTE:NT0	1.047	F	F	C	F	F	F	F	C	C	F	C	
TREATY/NON TREATY TAX C	3.806	F	F	C	F	F	F	F	C	C	F	C	
PECO ENERGY COMPANY RETIRE MEDICAL TRUST RICHIEDENTE:NT0 TREATY/NON TREATY TAX C	4.955	F	F	C	F	F	F	F	C	C	F	C	
HOSPITAL AUTHORITY PROVIDENT FUND SCHEME RICHIEDENTE:NT0 10% TREATY ACCOUNT CLIE	2.384	F	F	C	F	F	F	F	C	C	F	C	
POLICEMEN'S ANNUITY AND BENEFIT FUND OF CHICAGO RICHIEDENTE:NT POLICEMEN'S ANNUITY AND BEN													
EXELON CORPORATION DEFINED CONTRIBUTION RETIREMENT PLANS MASTER TRUST RICHIEDENTE:NT NT0	1.910	F	F	C	F	F	F	F	C	C	F	C	
15% TREATY ACCOUNT CLIE	4.973	F	F	C	F	F	F	F	C	C	F	C	
SEI TRUST COMPANY FOR THE BENEFIT OF SEGALL BRYANT AND HAMIL AGENTE:BROWN BROTHERS HARR	14.472	F	F	C	F	F	F	F	C	C	F	C	
NATIONAL RAILROAD RETIREMENT INVESTMENT TRUST RICHIEDENTE:NT0 15% TREATY ACCOUNT CLIE	27.121	F	F	C	F	F	F	F	A	A	F	A	
THE WALTON FAMILY FOUNDATION RICHIEDENTE:NT0 15% TREATY ACCOUNT CLIE	2.050	F	F	C	F	F	F	F	C	C	F	C	
THE BOEING COMPANY EMPLOYEE SAVINGS PLANS MASTER TRUST RICHIEDENTE:NT0 15% TREATY	2.097	F	F	C	F	F	F	F	C	C	F	C	
ACCOUNT CLIE	620	F	F	C	F	F	F	F	C	C	F	C	
WEST VIRGINIA INVESTMENT MANAGEMENT BOARD RICHIEDENTE:NT0 15% TREATY ACCOUNT LEND	53	F	F	C	F	F	F	F	C	C	F	C	
U199 HEALTHCARE EMPLOYEES PENSION TRUST RICHIEDENTE:NT0 15% TREATY ACCOUNT LEND	11	F	F	C	F	F	F	F	C	C	F	C	
CC&L U.S. Q MARKET NEUTRAL ONSHORE FUND II RICHIEDENTE:UBS AG-LONDON BRANCH SA AG LDN	32.200	F	F	C	F	F	F	F	C	C	F	C	
CLIENT IPB CLIENT AC													
CC&L MULTI-STRATEGY FUND RICHIEDENTE:UBS AG-LONDON BRANCH SA AG LDN CLIENT IPB CLIENT AC													
CC&L Q MARKET NEUTRAL FUND RICHIEDENTE:UBS AG-LONDON BRANCH SA AG LDN CLIENT IPB CLIENT AC													
TWO SIGMA ABSOLUTE RETURN PORTFOLIO LLC RICHIEDENTE:JP MORGAN SECURITIES LTD													

F: Favorevole; C: Contrario; A: Astenuto; 1: Lista 1; 2: Lista 2; -: Non Votante; X: Assente alla votazione; N: Voti non computati; R: Voti revocati; Q: Voti esclusi dal quorum



ELENCO PARTECIPANTI

NOMINATIVO PARTECIPANTE  
 DELEGANTI E RAPPRESENTATI  
 COMPUTERSHARE SPA RAPPRESENTANTE DESIGNATO IN QUALITA' DI DELEGATO 135-UNDECIES TUF IN  
 PERSONA DI CINZIA GUERCIA  
 - PER DELEGA DI

GALANTE ABRAMO  
 GALANTE DAVIDE  
 GALANTE RAFFAELE

Totale

Parziale 0

4.849.812

253.728

4.463.736

9.567.276

RISULTATI ALLE VOTAZIONI											
Ordinaria											
1	2	3	4	5	6	7	8	9	10	11	
F	F	F	F	F	F	F	F	F	F	F	F
F	F	F	F	F	F	F	F	F	F	F	F
F	F	F	F	F	F	F	F	F	F	F	F

Legenda:

- 1 Bilancio al 30/06/2020
- 4 Politica di remunerazione II Sezione
- 7 Nomina dei componenti del CdA
- 10 Nomina di tre Sindaci eff e di due Sindaci suppl

- 2 Destinazione utile di esercizio
- 5 Numero dei componenti Cda
- 8 Nomina del Presidente
- 11 Compensio annuo dei componenti eff del CS

- 3 Politica di remunerazione I Sezione
- 6 Durata dell'incarico del Cda
- 9 Compensio dei componenti del Cda

F: Favorevole; C: Contrario; A: Astenuto; 1: Lista 1; 2: Lista 2; -: Non Votante; X: Assente alla votazione; N: Voti non computati; R: Voti revocati; Q: Voti esclusi dai quorum

DIGITAL BROS S.p.A

Assemblea Ordinaria degli Azionisti  
Tenutasi in data 28 ottobre 2020

Hanno partecipato all'Assemblea complessivamente n. 87 Azionisti per delega per n. 11.163.963 azioni ordinarie pari al 78,284066% del capitale sociale ordinario.

RENDICONTO SINTETICO DELLE VOTAZIONI SUI PUNTI ALL'ORDINE DEL GIORNO DELL'ASSEMBLEA

1.1 approvazione del Bilancio d'Esercizio al 30 giugno 2020, corredato della Relazione degli Amministratori sulla gestione; della Relazione del Collegio Sindacale e della Società di Revisione; presentazione del Bilancio Consolidato al 30 giugno 2020

N. AZIONISTI (PER DELEGA)	N. AZIONI	% SU AZIONI ORDINARIE RAPPRESENTATE	% SU AZIONI AMMESSE AL VOTO	% SU CAPITALE SOCIALE ORDINARIO
Favorevoli	86	99,447678	99,447678	77,851686
Contrari	0	0,000000	0,000000	0,000000
Astenuti	1	0,552322	0,552322	0,432380
Non Votanti	0	0,000000	0,000000	0,000000
<b>Totale</b>	<b>87</b>	<b>100,000000</b>	<b>100,000000</b>	<b>78,284066</b>

1.2 destinazione dell'utile di esercizio della Digital Bros S.p.A.

N. AZIONISTI (PER DELEGA)	N. AZIONI	% SU AZIONI ORDINARIE RAPPRESENTATE	% SU AZIONI AMMESSE AL VOTO	% SU CAPITALE SOCIALE ORDINARIO
Favorevoli	86	99,193987	99,193987	77,653086
Contrari	1	0,806013	0,806013	0,630980
Astenuti	0	0,000000	0,000000	0,000000
Non Votanti	0	0,000000	0,000000	0,000000
<b>Totale</b>	<b>87</b>	<b>100,000000</b>	<b>100,000000</b>	<b>78,284066</b>



2.1 deliberazione vincolante sulla prima sezione in tema di politica di remunerazione predisposta ai sensi dell'art. 123-ter, comma 3, del del D.Lgs n.58/98

N. AZIONISTI (PER DELEGA)	N. AZIONI	% SU AZIONI ORDINARIE RAPPRESENTATE	% SU AZIONI AMMESSE AL VOTO	% SU CAPITALE SOCIALE ORDINARIO
Favorevoli	6	9.600.442	85,994929	67,320326
Contrari	80	1.544.458	13,834317	10,830066
Astenuti	1	19.063	0,170755	0,133674
Non Votanti	0	0	0,000000	0,000000
<b>Totale</b>	<b>87</b>	<b>11.163.963</b>	<b>100,000000</b>	<b>78,284066</b>

2.2 deliberazione non vincolante sulla seconda sezione sui compensi corrisposti predisposta ai sensi dell'art. 123-ter, comma 6, del del D.Lgs n.58/98

N. AZIONISTI (PER DELEGA)	N. AZIONI	% SU AZIONI ORDINARIE RAPPRESENTATE	% SU AZIONI AMMESSE AL VOTO	% SU CAPITALE SOCIALE ORDINARIO
Favorevoli	72	10.912.852	97,750700	76,523222
Contrari	14	232.048	2,078545	1,627170
Astenuti	1	19.063	0,170755	0,133674
Non Votanti	0	0	0,000000	0,000000
<b>Totale</b>	<b>87</b>	<b>11.163.963</b>	<b>100,000000</b>	<b>78,284066</b>

3.1 determinazione del numero dei componenti il Consiglio di Amministrazione

N. AZIONISTI (PER DELEGA)	N. AZIONI	% SU AZIONI ORDINARIE RAPPRESENTATE	% SU AZIONI AMMESSE AL VOTO	% SU CAPITALE SOCIALE ORDINARIO
Favorevoli	86	11.161.866	99,981216	78,269361
Contrari	1	2.097	0,018784	0,014705
Astenuti	0	0	0,000000	0,000000
Non Votanti	0	0	0,000000	0,000000
<b>Totale</b>	<b>87</b>	<b>11.163.963</b>	<b>100,000000</b>	<b>78,284066</b>

3.2 determinazione della durata dell'incarico del Consiglio di Amministrazione


	N. AZIONISTI (PER DELEGA)	N. AZIONI	% SU AZIONI ORDINARIE RAPPRESENTATE	% SU AZIONI AMMESSE AL VOTO	% SU CAPITALE SOCIALE ORDINARIO
Favorevoli	86	11.161.866	99,981216	99,981216	78,269361
Contrari	0	0	0,000000	0,000000	0,000000
Astenuti	1	2.097	0,018784	0,018784	0,014705
Non Votanti	0	0	0,000000	0,000000	0,000000
<b>Totale</b>	<b>87</b>	<b>11.163.963</b>	<b>100,000000</b>	<b>100,000000</b>	<b>78,284066</b>

3.3 nomina dei componenti del Consiglio di Amministrazione

	N. AZIONISTI (PER DELEGA)	N. AZIONI	% SU AZIONI ORDINARIE RAPPRESENTATE	% SU AZIONI AMMESSE AL VOTO	% SU CAPITALE SOCIALE ORDINARIO
Favorevoli	85	11.160.567	99,969581	99,969581	78,260252
Contrari	2	3.396	0,030419	0,030419	0,023813
Astenuti	0	0	0,000000	0,000000	0,000000
Non Votanti	0	0	0,000000	0,000000	0,000000
<b>Totale</b>	<b>87</b>	<b>11.163.963</b>	<b>100,000000</b>	<b>100,000000</b>	<b>78,284066</b>

3.4 nomina del Presidente

	N. AZIONISTI (PER DELEGA)	N. AZIONI	% SU AZIONI ORDINARIE RAPPRESENTATE	% SU AZIONI AMMESSE AL VOTO	% SU CAPITALE SOCIALE ORDINARIO
Favorevoli	6	9.600.442	85,994929	85,994929	67,320326
Contrari	71	1.058.817	9,484240	9,484240	7,424648
Astenuti	9	134.704	1,206597	1,206597	0,944573
Non Votanti	1	370.000	3,314235	3,314235	2,594518
<b>Totale</b>	<b>87</b>	<b>11.163.963</b>	<b>100,000000</b>	<b>100,000000</b>	<b>78,284066</b>





**3.5 determinazione del compenso dei componenti del Consiglio di Amministrazione**

	N. AZIONISTI (PER DELEGA)	N. AZIONI	% SU AZIONI ORDINARIE RAPPRESENTATE	% SU AZIONI AMMESSE AL VOTO	% SU CAPITALE SOCIALE ORDINARIO
Favorevoli	7	9.863.262	88,349110	88,349110	69,163276
Contrari	70	795.997	7,130058	7,130058	5,581699
Astenuti	9	134.704	1,206597	1,206597	0,944573
Non Votanti	1	370.000	3,314235	3,314235	2,594518
<b>Totale</b>	<b>87</b>	<b>11.163.963</b>	<b>100,000000</b>	<b>100,000000</b>	<b>78,284066</b>

**4.1 nomina di tre Sindaci effettivi e di due Sindaci supplenti:**

	N. AZIONISTI (PER DELEGA)	N. AZIONI	% SU AZIONI ORDINARIE RAPPRESENTATE	% SU AZIONI AMMESSE AL VOTO	% SU CAPITALE SOCIALE ORDINARIO
Favorevoli	85	10.792.564	96,674129	96,674129	75,680439
Contrari	1	1.299	0,011636	0,011636	0,009109
Astenuti	0	0	0,000000	0,000000	0,000000
Non Votanti	1	370.000	3,314235	3,314235	2,594518
<b>Totale</b>	<b>87</b>	<b>11.163.963</b>	<b>100,000000</b>	<b>100,000000</b>	<b>78,284066</b>

**4.2 determinazione del compenso annuo dei componenti effettivi del Collegio Sindacale**

	N. AZIONISTI (PER DELEGA)	N. AZIONI	% SU AZIONI ORDINARIE RAPPRESENTATE	% SU AZIONI AMMESSE AL VOTO	% SU CAPITALE SOCIALE ORDINARIO
Favorevoli	7	9.863.262	88,349110	88,349110	69,163276
Contrari	70	795.997	7,130058	7,130058	5,581699
Astenuti	9	134.704	1,206597	1,206597	0,944573
Non Votanti	1	370.000	3,314235	3,314235	2,594518
<b>Totale</b>	<b>87</b>	<b>11.163.963</b>	<b>100,000000</b>	<b>100,000000</b>	<b>78,284066</b>

DIGITAL BROS S.p.A

Assemblea Ordinaria degli Azionisti  
Tenutasi in data 28 ottobre 2020

Hanno partecipato all'Assemblea complessivamente n. 87 Azionisti per delega per n. 11.163.963 azioni ordinarie pari al 78,284066% del capitale sociale ordinario.


RENDICONTO SINTETICO DELLE VOTAZIONI SUI PUNTI ALL'ORDINE DEL GIORNO DELL'ASSEMBLEA

1.1 approvazione del Bilancio d'Esercizio al 30 giugno 2020, corredato della Relazione degli Amministratori sulla gestione; della Relazione del Collegio Sindacale e della Società di Revisione; presentazione del Bilancio Consolidato al 30 giugno 2020

	N. AZIONISTI (PER DELEGA)	N. AZIONI	% SU AZIONI ORDINARIE RAPPRESENTATE	% SU AZIONI AMMESSE AL VOTO	% SU CAPITALE SOCIALE	
					ORDINARIO	ORDINARIO
Favorevoli	86	11.102.302	99,447678	99,447678	77,851686	
Contrari	0	0	0,000000	0,000000	0,000000	
Astenuti	1	61.661	0,552322	0,552322	0,432380	
Non Votanti	0	0	0,000000	0,000000	0,000000	
<b>Totale</b>	<b>87</b>	<b>11.163.963</b>	<b>100,000000</b>	<b>100,000000</b>	<b>78,284066</b>	

1.2 destinazione dell'utile di esercizio della Digital Bros S.p.A.

	N. AZIONISTI (PER DELEGA)	N. AZIONI	% SU AZIONI ORDINARIE RAPPRESENTATE	% SU AZIONI AMMESSE AL VOTO	% SU CAPITALE SOCIALE	
					ORDINARIO	ORDINARIO
Favorevoli	86	11.073.980	99,193987	99,193987	77,653086	
Contrari	1	89.983	0,806013	0,806013	0,630980	
Astenuti	0	0	0,000000	0,000000	0,000000	
Non Votanti	0	0	0,000000	0,000000	0,000000	
<b>Totale</b>	<b>87</b>	<b>11.163.963</b>	<b>100,000000</b>	<b>100,000000</b>	<b>78,284066</b>	



2.1 deliberazione vincolante sulla prima sezione in tema di politica di remunerazione predisposta ai sensi dell'art. 123-ter, comma 3, del del D. Lgs n.58/98

N. AZIONISTI (PER DELEGA)	N. AZIONI	% SU AZIONI ORDINARIE RAPPRESENTATE	% SU AZIONI AMMESSE AL VOTO	% SU CAPITALE SOCIALE ORDINARIO
Favorevoli	6	9.600.442	85,994929	67,320326
Contrari	80	1.544.458	13,834317	10,830066
Astenuti	1	19.063	0,170755	0,133674
Non Votanti	0	0	0,000000	0,000000
<b>Totale</b>	<b>87</b>	<b>11.163.963</b>	<b>100,000000</b>	<b>78,284066</b>

2.2 deliberazione non vincolante sulla seconda sezione sui compensi corrisposti predisposta ai sensi dell'art. 123-ter, comma 6, del del D. Lgs n.58/98

N. AZIONISTI (PER DELEGA)	N. AZIONI	% SU AZIONI ORDINARIE RAPPRESENTATE	% SU AZIONI AMMESSE AL VOTO	% SU CAPITALE SOCIALE ORDINARIO
Favorevoli	72	10.912.852	97,750700	76,523222
Contrari	14	232.048	2,078545	1,627170
Astenuti	1	19.063	0,170755	0,133674
Non Votanti	0	0	0,000000	0,000000
<b>Totale</b>	<b>87</b>	<b>11.163.963</b>	<b>100,000000</b>	<b>78,284066</b>

3.1 determinazione del numero dei componenti il Consiglio di Amministrazione

N. AZIONISTI (PER DELEGA)	N. AZIONI	% SU AZIONI ORDINARIE RAPPRESENTATE	% SU AZIONI AMMESSE AL VOTO	% SU CAPITALE SOCIALE ORDINARIO
Favorevoli	86	11.161.866	99,981216	78,269361
Contrari	1	2.097	0,018784	0,014705
Astenuti	0	0	0,000000	0,000000
Non Votanti	0	0	0,000000	0,000000
<b>Totale</b>	<b>87</b>	<b>11.163.963</b>	<b>100,000000</b>	<b>78,284066</b>

3.2 determinazione della durata dell'incarico del Consiglio di Amministrazione

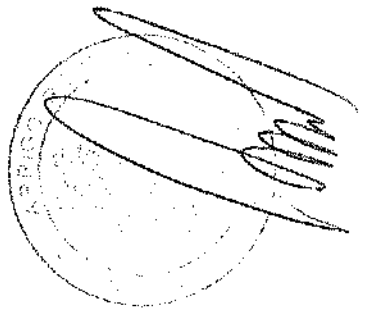
	N. AZIONISTI (PER DELEGA)	N. AZIONI	% SU AZIONI ORDINARIE RAPPRESENTATE	% SU AZIONI AMMESSE AL VOTO	% SU CAPITALE SOCIALE ORDINARIO
Favorevoli	86	11.151.866	99,981216	99,981216	78,269361
Contrari	0	0	0,000000	0,000000	0,000000
Astenuti	1	2.097	0,018784	0,018784	0,014705
Non Votanti	0	0	0,000000	0,000000	0,000000
<b>Totale</b>	<b>87</b>	<b>11.153.963</b>	<b>100,000000</b>	<b>100,000000</b>	<b>78,284066</b>

3.3 nomina dei componenti del Consiglio di Amministrazione

	N. AZIONISTI (PER DELEGA)	N. AZIONI	% SU AZIONI ORDINARIE RAPPRESENTATE	% SU AZIONI AMMESSE AL VOTO	% SU CAPITALE SOCIALE ORDINARIO
Favorevoli	85	11.160.567	99,969581	99,969581	78,260252
Contrari	2	3.396	0,030419	0,030419	0,023813
Astenuti	0	0	0,000000	0,000000	0,000000
Non Votanti	0	0	0,000000	0,000000	0,000000
<b>Totale</b>	<b>87</b>	<b>11.163.963</b>	<b>100,000000</b>	<b>100,000000</b>	<b>78,284066</b>

3.4 nomina del Presidente

	N. AZIONISTI (PER DELEGA)	N. AZIONI	% SU AZIONI ORDINARIE RAPPRESENTATE	% SU AZIONI AMMESSE AL VOTO	% SU CAPITALE SOCIALE ORDINARIO
Favorevoli	6	9.600.442	85,994929	85,994929	67,320326
Contrari	71	1.058.817	9,484240	9,484240	7,424648
Astenuti	9	134.704	1,206597	1,206597	0,944573
Non Votanti	1	370.000	3,314235	3,314235	2,594518
<b>Totale</b>	<b>87</b>	<b>11.163.963</b>	<b>100,000000</b>	<b>100,000000</b>	<b>78,284066</b>



*Handwritten signature*

**3.5 determinazione del compenso dei componenti del Consiglio di Amministrazione**

	N. AZIONISTI (PER DELEGA)	N. AZIONI	% SU AZIONI ORDINARIE RAPPRESENTATE	% SU AZIONI AMMESSE AL VOTO	% SU CAPITALE SOCIALE ORDINARIO
Favorevoli	7	9.863.262	88,349110	88,349110	69,163276
Contrari	70	795.997	7,130058	7,130058	5,581699
Astenuti	9	134.704	1,206597	1,206597	0,944573
Non Votanti	1	370.000	3,314235	3,314235	2,594518
Totale	87	11.163.963	100,000000	100,000000	78,284066

**4.1 nomina di tre Sindaci effettivi e di due Sindaci supplenti:**

	N. AZIONISTI (PER DELEGA)	N. AZIONI	% SU AZIONI ORDINARIE RAPPRESENTATE	% SU AZIONI AMMESSE AL VOTO	% SU CAPITALE SOCIALE ORDINARIO
Favorevoli	85	10.792.664	96,674129	96,674129	75,680439
Contrari	1	1.299	0,011636	0,011636	0,009109
Astenuti	0	0	0,000000	0,000000	0,000000
Non Votanti	1	370.000	3,314235	3,314235	2,594518
Totale	87	11.163.963	100,000000	100,000000	78,284066


**4.2 determinazione del compenso annuo dei componenti effettivi del Collegio Sindacale**

	N. AZIONISTI (PER DELEGA)	N. AZIONI	% SU AZIONI ORDINARIE RAPPRESENTATE	% SU AZIONI AMMESSE AL VOTO	% SU CAPITALE SOCIALE ORDINARIO
Favorevoli	7	9.863.262	88,349110	88,349110	69,163276
Contrari	70	795.997	7,130058	7,130058	5,581699
Astenuti	9	134.704	1,206597	1,206597	0,944573
Non Votanti	1	370.000	3,314235	3,314235	2,594518
Totale	87	11.163.963	100,000000	100,000000	78,284066

SITUAZIONE ALL'ATTO DELLA COSTITUZIONE

Sono ora rappresentate in aula numero 11.163.963 azioni ordinarie  
pari al 78,284066% del capitale sociale, tutte ammesse al voto.

Sono presenti in aula numero 87 azionisti rappresentati per delega.


A handwritten signature in black ink is written over a circular stamp. The stamp is a circular seal with a dotted or textured pattern, likely representing the official seal of the company or the assembly. The signature is a cursive-style name that is partially obscured by the stamp.

**ESITO VOTAZIONE**Oggetto : **Bilancio al 30/06/2020****Hanno partecipato alla votazione:**

-n° **87** azionisti, portatori di n° **11.163.963** azioni  
 ordinarie, di cui n° **11.163.963** ammesse al voto,  
 pari al **78,284066%** del capitale sociale.

**Hanno votato:**

		<b>% Azioni Ordinarie Rappresentate (Quorum deliberativo)</b>	<b>% Azioni Ammesse al voto</b>	<b>%Cap. Soc.</b>
<b>Favorevoli</b>	11.102.302	99,447678	99,447678	77,851686
<b>Contrari</b>	0	0,000000	0,000000	0,000000
<b>Sub Totale</b>	<u>11.102.302</u>	99,447678	99,447678	77,851686
<b>Astenuti</b>	61.661	0,552322	0,552322	0,432380
<b>Non Votanti</b>	0	0,000000	0,000000	0,000000
<b>Sub totale</b>	<u>61.661</u>	0,552322	0,552322	0,432380
<b>Totale</b>	<u>11.163.963</u>	100,000000	100,000000	78,284066




**ESITO VOTAZIONE**Oggetto : **Destinazione utile di esercizio****Hanno partecipato alla votazione:**

-n° 87 azionisti, portatori di n° 11.163.963 azioni  
ordinarie, di cui n° 11.163.963 ammesse al voto,  
pari al 78,284066% del capitale sociale.

**Hanno votato:**

		% Azioni Ordinarie Rappresentate (Quorum deliberativo)	% Azioni Ammesse al voto	%Cap. Soc.
Favorevoli	11.073.980	99,193987	99,193987	77,653086
Contrari	89.983	0,806013	0,806013	0,630980
Sub Totale	11.163.963	100,000000	100,000000	78,284066
Astenuti	0	0,000000	0,000000	0,000000
Non Votanti	0	0,000000	0,000000	0,000000
Sub totale	0	0,000000	0,000000	0,000000
<b>Totale</b>	<b>11.163.963</b>	<b>100,000000</b>	<b>100,000000</b>	<b>78,284066</b>






**ESITO VOTAZIONE**Oggetto : **Politica di remunerazione I Sezione****Hanno partecipato alla votazione:**

-n° 87 azionisti, portatori di n° 11.163.963 azioni  
 ordinarie, di cui n° 11.163.963 ammesse al voto,  
 pari al 78,284066% del capitale sociale.

**Hanno votato:**

		<b>% Azioni Ordinarie Rappresentate (Quorum deliberativo)</b>	<b>% Azioni Ammesse al voto</b>	<b>%Cap. Soc.</b>
<b>Favorevoli</b>	9.600.442	85,994929	85,994929	67,320326
<b>Contrari</b>	1.544.458	13,834317	13,834317	10,830066
<b>Sub Totale</b>	11.144.900	99,829245	99,829245	78,150392
<b>Astenuti</b>	19.063	0,170755	0,170755	0,133674
<b>Non Votanti</b>	0	0,000000	0,000000	0,000000
<b>Sub totale</b>	19.063	0,170755	0,170755	0,133674
<b>Totale</b>	11.163.963	100,000000	100,000000	78,284066



**ESITO VOTAZIONE**Oggetto : **Politica di remunerazione II Sezione****Hanno partecipato alla votazione:**

-n° 87 azionisti, portatori di n° 11.163.963 azioni  
 ordinarie, di cui n° 11.163.963 ammesse al voto,  
 pari al 78,284066% del capitale sociale.

**Hanno votato:**


		% Azioni Ordinarie Rappresentate (Quorum deliberativo)	% Azioni Ammesse al voto	%Cap. Soc.
Favorevoli	10.912.852	97,750700	97,750700	76,523222
Contrari	232.048	2,078545	2,078545	1,627170
Sub Totale	11.144.900	99,829245	99,829245	78,150392
Astenuti	19.063	0,170755	0,170755	0,133674
Non Votanti	0	0,000000	0,000000	0,000000
Sub totale	19.063	0,170755	0,170755	0,133674
<b>Totale</b>	<b>11.163.963</b>	<b>100,000000</b>	<b>100,000000</b>	<b>78,284066</b>

**ESITO VOTAZIONE****Oggetto : Numero dei componenti CdA****Hanno partecipato alla votazione:**

-n° 87 azionisti, portatori di n° 11.163.963 azioni  
 ordinarie, di cui n° 11.163.963 ammesse al voto,  
 pari al 78,284066% del capitale sociale.

**Hanno votato:**

		<b>% Azioni Ordinarie Rappresentate (Quorum deliberativo)</b>	<b>% Azioni Ammesse al voto</b>	<b>%Cap. Soc.</b>
<b>Favorevoli</b>	11.161.866	99,981216	99,981216	78,269361
<b>Contrari</b>	2.097	0,018784	0,018784	0,014705
<b>Sub Totale</b>	<u>11.163.963</u>	100,000000	100,000000	78,284066
<b>Astenuti</b>	0	0,000000	0,000000	0,000000
<b>Non Votanti</b>	0	0,000000	0,000000	0,000000
<b>Sub totale</b>	<u>0</u>	0,000000	0,000000	0,000000
<b>Totale</b>	<u>11.163.963</u>	100,000000	100,000000	78,284066



**ESITO VOTAZIONE**Oggetto : **Durata dell'incarico del CdA****Hanno partecipato alla votazione:**

-n° 87 azionisti, portatori di n° 11.163.963 azioni  
 ordinarie, di cui n° 11.163.963 ammesse al voto,  
 pari al 78,284066% del capitale sociale.

**Hanno votato:**


		% Azioni Ordinarie Rappresentate (Quorum deliberativo)	% Azioni Ammesse al voto	%Cap. Soc.
Favorevoli	11.161.866	99,981216	99,981216	78,269361
Contrari	0	0,000000	0,000000	0,000000
Sub Totale	11.161.866	99,981216	99,981216	78,269361
Astenuti	2.097	0,018784	0,018784	0,014705
Non Votanti	0	0,000000	0,000000	0,000000
Sub totale	2.097	0,018784	0,018784	0,014705
<b>Totale</b>	<b>11.163.963</b>	<b>100,000000</b>	<b>100,000000</b>	<b>78,284066</b>

**ESITO VOTAZIONE**Oggetto : **Nomina dei componenti del CdA****Hanno partecipato alla votazione:**

-n° 87 azionisti, portatori di n° 11.163.963 azioni  
 ordinarie, di cui n° 11.163.963 ammesse al voto,  
 pari al 78,284066% del capitale sociale.

**Hanno votato:**

		% Azioni Ordinarie Rappresentate (Quorum deliberativo)	% Azioni Ammesse al voto	%Cap. Soc.
Favorevoli	11.160.567	99,969581	99,969581	78,260252
Contrari	3.396	0,030419	0,030419	0,023813
Sub Totale	11.163.963	100,000000	100,000000	78,284066
Astenuti	0	0,000000	0,000000	0,000000
Non Votanti	0	0,000000	0,000000	0,000000
Sub totale	0	0,000000	0,000000	0,000000
<b>Totale</b>	<b>11.163.963</b>	<b>100,000000</b>	<b>100,000000</b>	<b>78,284066</b>



**ESITO VOTAZIONE**Oggetto : **Nomina del Presidente****Hanno partecipato alla votazione:**

-n° 87 azionisti, portatori di n° 11.163.963 azioni  
 ordinarie, di cui n° 11.163.963 ammesse al voto,  
 pari al 78,284066% del capitale sociale.

**Hanno votato:**


		<b>% Azioni Ordinarie Rappresentate (Quorum deliberativo)</b>	<b>% Azioni Ammesse al voto</b>	<b>%Cap. Soc.</b>
<b>Favorevoli</b>	9.600.442	85,994929	85,994929	67,320326
<b>Contrari</b>	1.058.817	9,484240	9,484240	7,424648
<b>Sub Totale</b>	10.659.259	95,479168	95,479168	74,744975
<b>Astenuti</b>	134.704	1,206597	1,206597	0,944573
<b>Non Votanti</b>	370.000	3,314235	3,314235	2,594518
<b>Sub totale</b>	504.704	4,520832	4,520832	3,539091
<b>Totale</b>	11.163.963	100,000000	100,000000	78,284066

**ESITO VOTAZIONE**Oggetto : **Compenso dei componenti del CdA****Hanno partecipato alla votazione:**

-n° 87 azionisti, portatori di n° 11.163.963 azioni ordinarie, di cui n° 11.163.963 ammesse al voto, pari al 78,284066% del capitale sociale.

**Hanno votato:**

		<b>% Azioni Ordinarie Rappresentate (Quorum deliberativo)</b>	<b>% Azioni Ammesse al voto</b>	<b>%Cap. Soc.</b>
<b>Favorevoli</b>	9.863.262	88,349110	88,349110	69,163276
<b>Contrari</b>	795.997	7,130058	7,130058	5,581699
<b>Sub Totale</b>	<u>10.659.259</u>	95,479168	95,479168	74,744975
<b>Astenuti</b>	134.704	1,206597	1,206597	0,944573
<b>Non Votanti</b>	370.000	3,314235	3,314235	2,594518
<b>Sub totale</b>	<u>504.704</u>	4,520832	4,520832	3,539091
<b>Totale</b>	<u>11.163.963</u>	100,000000	100,000000	78,284066




**ESITO VOTAZIONE**Oggetto : **Nomina di tre Sindaci eff e di due Sindaci suppl****Hanno partecipato alla votazione:**

-n° 87 azionisti, portatori di n° 11.163.963 azioni  
 ordinarie, di cui n° 11.163.963 ammesse al voto,  
 pari al **78,284066%** del capitale sociale.

**Hanno votato:**

		<b>% Azioni Ordinarie Rappresentate (Quorum deliberativo)</b>	<b>% Azioni Ammesse al voto</b>	<b>%Cap. Soc.</b>
Favorevoli	10.792.664	96,674129	96,674129	75,680439
Contrari	1.299	0,011636	0,011636	0,009109
Sub Totale	10.793.963	96,685765	96,685765	75,689548
Astenuti	0	0,000000	0,000000	0,000000
Non Votanti	370.000	3,314235	3,314235	2,594518
Sub totale	370.000	3,314235	3,314235	2,594518
<b>Totale</b>	<b>11.163.963</b>	<b>100,000000</b>	<b>100,000000</b>	<b>78,284066</b>





**ESITO VOTAZIONE**Oggetto : **Compenso annuo dei componenti eff del CS****Hanno partecipato alla votazione:**

-n° 87 azionisti, portatori di n° 11.163.963 azioni  
 ordinarie, di cui n° 11.163.963 ammesse al voto,  
 pari al 78,284066% del capitale sociale.

**Hanno votato:**

		<b>% Azioni Ordinarie Rappresentate (Quorum deliberativo)</b>	<b>% Azioni Ammesse al voto</b>	<b>%Cap. Soc.</b>
<b>Favorevoli</b>	9.863.262	88,349110	88,349110	69,163276
<b>Contrari</b>	795.997	7,130058	7,130058	5,581699
<b>Sub Totale</b>	<u>10.659.259</u>	95,479168	95,479168	74,744975
<b>Astenuti</b>	134.704	1,206597	1,206597	0,944573
<b>Non Votanti</b>	370.000	3,314235	3,314235	2,594518
<b>Sub totale</b>	<u>504.704</u>	4,520832	4,520832	3,539091
<b>Totale</b>	<u>11.163.963</u>	100,000000	100,000000	78,284066




Allegato «.....<sup>C</sup>»  
alla Raccolta n. ....<sup>21306</sup>.....

## **Risposte alle domande poste prima dell'Assemblea**

ai sensi dell'art.127-*ter* del D. Lgs. N. 58/1998

Assemblea Ordinaria degli azionisti 28 ottobre 2020



**ALLEGATO A - DOMANDE PERVENUTE DAL DOTT. DEMETRIO RODINÒ**

**ALLEGATO B - DOMANDE PERVENUTE DALLA DOTT.SSA GERMANA LOZZI**

## ALLEGATO A

### DOMANDE PERVENUTE DAL DOTT. DEMETRIO RODINÒ

#### DOMANDE PERVENUTE DAL SOCIO DEMETRIO RODINÒ PER SAPERE:

Ai sensi dell'art.127ter (D. Lgs. N.56/1998) (Diritto di porre domande prima dell'assemblea):

1. I soci possono porre domande sulle materie all'ordine del giorno anche prima dell'assemblea. Alle domande pervenute prima dell'assemblea è data risposta al più tardi durante la stessa. La società può fornire una risposta unitaria alle domande aventi lo stesso contenuto.
2. Non è dovuta una risposta quando le informazioni richieste siano già disponibili in formato "domanda e risposta" in apposita sezione del sito Internet della società. Articolo inserito dall'art. 3 del d.lgs. n. 27 del 27.1.2010. L'art. 7 del d.lgs. n. 27 del 27.1.2010 dispone che tale modifica si applica alle assemblee il cui avviso di convocazione sia pubblicato dopo il 31 ottobre 2010. Fino a tale data continuano ad applicarsi le disposizioni sostituite od abrogate dalle corrispondenti disposizioni del d.lgs. n. 27 del 27.1.2010.

**1) I risultati di bilancio 2019/2020 hanno confermato la validità della strategia e la solidità finanziaria della Digital Bros, in un contesto macroeconomico che non ha precedenti. Nell'anno della pandemia di Covid-19, uno dei peggiori degli ultimi decenni, Digital Bros chiude il bilancio, con un utile a 14,9 milioni rispetto a una perdita di 1,5 milioni dell'esercizio 2018-2019. Un risultato che sale a 16,3 milioni al netto delle poste non ricorrenti. Consentitemi di affermare che il traguardo eccellente raggiunto dalla nostra società è il risultato di un grande lavoro di squadra e per questo mi sento di ringraziare tutte le persone che lavorano per questa grande realtà. Tra i settori operativi (Premium Games, Distribuzione Italia, Free to Play e Altre Attività), quello che in termini di ricavi lordi ha avuto il maggior incremento è stato Premium Games, con +102,4%. Quali i principali videogiochi che hanno determinato questo risultato? Quali caratteristiche hanno per essere così apprezzati dal pubblico? Quale scia positiva prevedete avranno anche nell'attuale esercizio in termini di ricavi?**

Il settore operativo Premium Games, che ha realizzato l'88% dei ricavi lordi consolidati, ha presentato una significativa crescita dei ricavi grazie ai risultati di vendita del videogioco Control, uscito il 27 agosto 2019, che ha realizzato nell'esercizio ricavi per 34,4 milioni di euro, del videogioco Journey to the Savage Planet, lanciato nel corso del mese di gennaio 2020 che ha realizzato ricavi per 12,1 milioni di euro e del videogioco Bloodstained, lanciato al termine dello scorso esercizio, che ha realizzato ricavi per 11,8 milioni di euro nell'esercizio. Inoltre, l'esercizio ha beneficiato dei ricavi derivanti dai titoli di back catalogue del portafoglio di Digital Bros tra cui, in particolare, Terraria, la cui versione Switch è stata lanciata al termine dello scorso esercizio, il videogioco Assetto Corsa Competizione, gioco ufficiale del campionato automobilistico Blancpain GT Series, che nel corso del quarto trimestre dell'esercizio è stato

lanciato anche nelle versioni console e, infine, le versioni console di Payday 2 (+15,9%), videogioco sviluppato dalla svedese Starbreeze AB.

L'apprezzamento da parte del pubblico e della critica (505 Games, controllata di Digital Bros, si è classificata come miglior editore internazionale di videogiochi del 2019, secondo la classifica di Metacritic) deriva da un impegno e lavoro costante da parte del Gruppo che ha permesso lo sviluppo, negli ultimi anni, di un portafoglio di titoli diversificato e con un livello di qualità molto elevato.

Successivamente al lancio dei nuovi videogiochi, sono finalizzate le strategie di lancio di DLC, o contenuti aggiuntivi, che vengono distribuiti sui marketplace digitali sia in forma gratuita che a pagamento e l'esercizio 2020/2021 beneficerà di tale fonte di ricavi.

- 2) **Restando all'andamento dei vari settori operativi c'è solo un segno meno, quello relativo a Distribuzione Italia, dove i ricavi lordi sono calati di 5,088 milioni, segnando -37%. Quali i fattori specifici che hanno determinato questa flessione e che invece non sono stati così incisivi in altri Paesi di distribuzione?**

La flessione registrata nel settore distribuzione Italia è in parte dovuta all'emergenza sanitaria da COVID-19 che ha causato la chiusura delle attività di vendita al dettaglio determinando l'impossibilità di recarsi fisicamente nei negozi. Anche la vendita di carte collezionabili, rientrante nel settore operativo Distribuzione Italia, ha subito una diminuzione del 55,1%. Il calo delle vendite retail a favore delle vendite digitali è stato registrato anche negli altri Paesi, soprattutto a partire dal terzo trimestre dell'esercizio a seguito del diffondersi della pandemia da COVID-19.

**3) Prevedete ricavi ancora in aumento durante l'esercizio in corso grazie al lancio di vari nuovi videogiochi. Tra questi, qual è quello da cui vi attendete le migliori performances e, più in generale, quali specifici settori operativi mostreranno gli incrementi maggiori?**

Entrambi i settori Premium e Free to Play beneficeranno nell'esercizio 2020/2021 di un piano di lanci di videogiochi di elevata qualità e molto attesi dalla community dei videogiocatori. In particolare, la versione per personal computer del videogioco Death Stranding è già stata lanciata nel primo trimestre dell'esercizio e sarà seguita dall'uscita del nuovo videogioco Ghostrunner in ottobre e dalle versioni per le console di nuova generazione (Sony PlayStation 5 e Microsoft Xbox Serie X) di Control entro il terzo trimestre dell'esercizio. Inoltre, per quanto riguarda il settore operativo Free to Play, si pensa perdurerà il successo di Gems of War e si prevede il lancio mondiale di numerosi nuovi videogiochi già in fase di sviluppo da diversi anni.


**4) Quali gli impatti più rilevanti che la pandemia da Covid-19 ha creato sul mercato dei videogiochi? In quest'ambito, che ritardi la pandemia ha comportato per Digital Bros nella produzione e sviluppo di videogiochi?**

Gli impatti più rilevanti che la pandemia ha creato sul mercato dei videogiochi sono riassumibili in:

- una maggiore propensione all'utilizzo di videogiochi durante il periodo di lockdown, in particolare per prodotti mass market, per giocatori casual e prodotti oggetto di particolari promozioni;
- una generale crescita dei ricavi digitali;
- un azzeramento dei ricavi derivanti da distribuzione tradizionale, con l'eccezione di quella quota marginale rappresentata dalle vendite e-commerce.

Per quanto concerne Digital Bros, sul fronte dello sviluppo di videogiochi, che vengono realizzati da team di sviluppo localizzati in tutto il mondo, la modalità di lavoro agile ha inevitabilmente comportato dei ritardi nella produzione, ritardi che sono stati maggiormente evidenti per i team di sviluppo particolarmente numerosi o negli ultimi mesi antecedenti al lancio del prodotto, dove solitamente il team è chiamato ad una maggior cooperazione.

Proprio per questo motivo, il Gruppo ha dovuto posticipare di sei settimane il lancio della versione per personal computer del videogioco Death Stranding, fissandola dopo la chiusura dell'esercizio, ovvero al 14 luglio 2020, quando invece inizialmente il lancio era previsto ai primi di giugno. Per quanto concerne gli altri processi di sviluppo, il Gruppo non ha ravvisato particolari problematiche posto che la maggior parte di questi sono svolti da team di dimensioni che consentono comunque una notevole efficienza anche in regime di lavoro da remoto.

A handwritten signature in black ink is written over a circular stamp. The stamp contains the text "DIPARTIMENTO DI ECONOMIA" at the top and "DIREZIONE REGIONALE" at the bottom. The signature is a stylized, cursive script.

## **ALLEGATO B**

### **DOMANDE PERVENUTE DALLA DOTT.SSA GERMANA LOIZZI**

#### **DOMANDE PERVENUTE DALLA SOCIA GERMANA LOIZZI PER SAPERE:**

**\* \* \***

- 1) Al 30 giugno 2020 la Capogruppo Digital Bros S.p.A. ha registrato ricavi lordi pari a 13,9 milioni di euro, in diminuzione del 6,9% rispetto ai 14,9 milioni di euro realizzati nell'esercizio precedente. La perdita netta è pari a 273 mila euro, in diminuzione rispetto all'utile netto di 840 mila euro dell'esercizio precedente. Dati che non sembrano in linea con quelli del Gruppo, assai più brillanti. Da cosa deriva questa discrasia?**

La Digital Bros S.p.A. effettua la distribuzione sul territorio italiano, attraverso il marchio Halifax, di videogiochi acquistati da publisher internazionali. La Società effettua inoltre la distribuzione delle carte da gioco collezionabili Yu-Gi-Oh! sul territorio italiano.


I ricavi lordi dell'esercizio della Capogruppo sono diminuiti del 6,9% attestandosi a 13.881 mila euro rispetto ai 14.905 mila euro del passato esercizio per effetto di un significativo calo delle vendite derivante anche dal periodo di chiusura degli esercizi commerciali a seguito dell'emergenza derivante dalla pandemia da COVID-19. La repentina diminuzione dei ricavi da distribuzione tradizionale ha tuttavia accelerato un processo già in atto da alcuni anni a favore della distribuzione digitale, comportando, inoltre, una riduzione dei prezzi dei prodotti in giacenza con una crescita dell'obsolescenza delle rimanenze di prodotti finiti.

2) Il CdA di Digital Bros S.p.A. propone all'Assemblea degli azionisti di distribuire un dividendo unitario di 15 centesimi di euro per azione, pari ad un ammontare totale di 2,139 milioni di euro, mediante l'utilizzo degli utili portati a nuovo, e annuncia "un maggior flusso di dividendi nel prossimo esercizio". Potete, ad oggi, offrire una "guidance", quantificando un range di questo maggior flusso di utili relativamente all'esercizio in corso?

No, non forniamo "guidance".

3) La Posizione finanziaria netta è in deciso miglioramento, passando da -16.2 milioni di euro al 30 giugno 2019 a +2,6 milioni al 30 giugno 2020, nonostante gli investimenti effettuati dal Gruppo. Cosa prevedete su questo fronte nell'attuale esercizio e cosa significa in concreto, nell'ambito degli equilibri finanziari del Gruppo Digital Bros, passare da una posizione finanziaria netta negativa a una positiva?

Si prevede un costante miglioramento della posizione finanziaria netta.

A handwritten signature in black ink is written over a circular stamp. The stamp contains the text "STUDIO ROVER" and "FIRENZE" around its perimeter. The signature is a stylized, cursive script.



- 4) Come detto, per l'attuale esercizio è previsto un ulteriore incremento dei ricavi, mentre per i margini operativi - a differenza di quanto avvenuto nell'esercizio 2019-2020 - si prevede una sostanziale stabilità. Quali tipologie di costi sono previsti in aumento per determinare la stabilità dei margini?**

Si prevede una sostanziale stabilità dei margini operativi, nonostante l'incremento dei ricavi derivante dal continuo lancio di nuovi prodotti e dai prodotti già usciti (back catalogue), principalmente per effetto dei costi da sostenere per le campagne marketing a supporto del lancio dei nuovi prodotti Free to Play.

- 5) A ottobre è partito il nuovo anno accademico (2020-2021) della Digital Bros Game Academy, l'accademia dedicata alla formazione dei futuri sviluppatori di videogiochi del Gruppo Digital Bros. Come sono andate le iscrizioni al nuovo anno accademico e come state gestendo l'emergenza sanitaria?**

L'anno accademico 2020/2021 della Game Academy (6° ciclo formativo della DBGA) è stato inaugurato il 13 ottobre 2020. Le lezioni si svolgeranno nel pieno rispetto dei protocolli anti Covid-19. DBGA ha infatti adottato tutti i dispositivi e le misure di prevenzione necessarie per garantire la sicurezza e la salute di tutti. Gli studenti iscritti provengono da 17 regioni d'Italia e le classi sono composte dall'85% di uomini e dal 15% di donne. L'età media degli studenti è di 24 anni e il 25% è laureato o in corso di laurea.


## **Relazione sulla politica in materia di remunerazione e sui compensi corrisposti**

**ai sensi dell'art. 123-ter TUF e dell'art. 84-quater Regolamento Emittenti**

Data di approvazione 22 settembre 2020

**Digital Bros S.p.A.**  
Via Tortona, 37 – 20144 Milano, Italia  
Partita IVA e codice fiscale 09554160151  
Capitale Sociale: Euro 5.704.334,80 i.v.  
Reg. Soc. Trib. di Milano 290680-Vol. 7394 C.C.I.A.A. 1302132

La relazione è disponibile sul sito internet all'indirizzo [www.digitalbros.com](http://www.digitalbros.com)  
nella sezione Investitori

A circular stamp is visible in the bottom right corner, partially overlapping a handwritten signature. The stamp contains text that is mostly illegible but appears to include "DIGITAL BROS S.p.A." and "MILANO". The signature is a large, stylized cursive mark.

**(pagina volutamente lasciata in bianco)**

## GLOSSARIO

**Capogruppo o Emittente o Società:** la Digital Bros S.p.A..

**Codice/Codice di Autodisciplina:** il Codice di Autodisciplina delle società quotate modificato nel luglio 2018 dal Comitato per la Corporate Governance e promosso da Borsa Italiana S.p.A., ABI, Ania, Assogestioni, Assonime e Confindustria.

**Cod. Civ. \ cod.civ \ c.c.:** il codice civile.

**Comitato Remunerazione e Nomine:** Comitato costituito a supporto dell'attività del Consiglio di Amministrazione, con funzioni consultive, propositive e di controllo sui temi della remunerazione e delle nomine degli amministratori.

**Consiglio:** il Consiglio di amministrazione di Digital Bros S.p.A.

**EBIT consolidato:** risultante dal bilancio a fine anno fiscale (30 giugno).

**Esercizio:** l'esercizio al 30 giugno 2020 a cui si riferisce la Relazione.

**Gruppo o Gruppo Digital Bros:** collettivamente, l'Emittente e le società controllate ai sensi dell'art. 93 del Testo Unico.

**Politica o Politica di Remunerazione:** la politica di remunerazione approvata dal Consiglio del 02 ottobre 2019.


**Regolamento Emittenti:** il Regolamento emanato dalla Consob con deliberazione n. 11971 del 1999 in materia di emittenti e successive modifiche ed integrazioni.

**Regolamento Mercati:** il Regolamento emanato dalla Consob con deliberazione n. 20249 del 2017 in materia di mercati e successive modifiche ed integrazioni.

**Regolamenti parti correlate:** Il regolamento emanato dalla Consob con deliberazione n. 17221 del 12 marzo 2010 (come successivamente modificato) in materia di operazioni con parti correlate.

**Relazione o Relazione sulla politica in materia di remunerazione e sui compensi corrisposti :** la Relazione prevista dall'art.123-ter del TUF, approvata dal Consiglio di amministrazione.

**TUF o Testo Unico:** il Decreto Legislativo 24 febbraio 1998, n. 58 (Testo Unico della Finanza) e successive integrazioni e modifiche.



La Relazione sulla politica in materia di remunerazione e sui compensi corrisposti è stata predisposta ai sensi dell'articolo 123-ter D. Lgs. 24 febbraio 1998, n. 58 e dell'articolo 84-quater del regolamento CONSOB adottato con delibera n. 11971 del 14 maggio 1999 e successivamente modificato.

La Relazione si compone di due sezioni:

- la sezione I che descrive la politica adottata in materia di remunerazione degli organi di amministrazione e dirigenti con responsabilità strategiche, nonché le procedure utilizzate per l'adozione di tale politica e soggetta a votazione vincolante da parte dell'Assemblea degli Azionisti;
- la sezione II che illustra nominativamente le voci che compongono la remunerazione dei componenti del Consiglio di amministrazione e degli organi di controllo, nonché la retribuzione dei dirigenti con responsabilità strategiche evidenziando la coerenza con la politica di remunerazione e soggetta a votazione non vincolante da parte dell'Assemblea degli Azionisti.

Alla Relazione sono state allegate le tabelle previste dal Regolamento Emittenti.

**SEZIONE I** (sottoposta a votazione vincolante da parte dell'Assemblea degli Azionisti ai sensi dell'articolo Art. 123-ter comma 3-ter del TUF)

La prima sezione della Relazione descrive le linee della politica di remunerazione adottata dalla Società, che definisce i principi e le linee guida che il Gruppo Digital Bros utilizza per la determinazione ed il monitoraggio dell'applicazione delle prassi retributive dei consiglieri di amministrazione e dei dirigenti con responsabilità strategiche.

La Politica di Remunerazione è stata approvata dal Consiglio di amministrazione del 2 ottobre 2019 su proposta del Comitato Remunerazione e Nomine in applicazione delle raccomandazioni del Codice di Autodisciplina delle società quotate.

La procedura in materia di operazioni con parti correlate, adottata dalla Società ai sensi del Regolamento di cui alla Delibera Consob n. 17221/2010 e successive modifiche, prevede che siano escluse dall'applicazione della procedura le deliberazioni inerenti i compensi di Amministratori investiti di particolari cariche, nonché degli altri Dirigenti con responsabilità strategiche, salvo quanto attiene a possibili informative da rendersi in documenti di rendicontazione economico-finanziaria di periodo come ivi precisato, a condizione che:

- i) la Società abbia adottato una politica di remunerazione predisposta da un comitato costituito esclusivamente da amministratori o consiglieri non esecutivi in maggioranza indipendenti;
- ii) sia stata sottoposta all'approvazione o al voto consultivo dell'Assemblea degli azionisti una relazione che illustri la politica di remunerazione;
- iii) la remunerazione assegnata sia coerente con tale politica.

Nella predisposizione di proposte in materia di politica di remunerazione il Comitato Remunerazione e nomine non ha ritenuto necessario avvalersi di esperti indipendenti.

Fermo quanto di diretta competenza dell'Assemblea ai sensi di legge e dello Statuto sociale, l'attuazione della Politica di Remunerazione è responsabilità del Consiglio di amministrazione per quanto attiene alla definizione del compenso per la carica di Amministratore delegato, nonché dell'Amministratore delegato stesso con riferimento ai compensi da riconoscere ai Dirigenti con responsabilità strategiche (anche a titolo di indicazione e proposta ai competenti organi di società controllate).

## **1. Soggetti coinvolti nella predisposizione ed approvazione della politica di remunerazione**

I principali soggetti e organi coinvolti nella predisposizione ed approvazione della Politica di Remunerazione sono l'Assemblea degli azionisti, il Consiglio di amministrazione, il Comitato Remunerazione e Nomine ed il Collegio sindacale.

### **1.1 Consiglio di amministrazione**

Il Consiglio di amministrazione:

- costituisce al proprio interno un Comitato Remunerazione e Nomine;
- determina la remunerazione degli amministratori investiti di particolari cariche, previo parere del Collegio Sindacale, e su proposta del Comitato Remunerazione e Nomine;
- definisce, su proposta del Comitato Remunerazione e Nomine, la Politica di Remunerazione;
- approva e sottopone al voto dell'Assemblea la Relazione sulla remunerazione;
- valuta periodicamente, con l'assistenza del Comitato Remunerazione e Nomine, l'efficacia della Politica di remunerazione in particolare in merito all'allineamento degli obiettivi di creazione di valore nel medio lungo periodo degli Amministratori esecutivi;
- predisporre e cura l'attuazione degli eventuali piani di remunerazione basati su azioni o altri strumenti finanziari destinati ad amministratori, dipendenti e collaboratori, ivi inclusi i dirigenti con responsabilità strategiche, li sottopone all'approvazione dell'Assemblea degli azionisti ai sensi dell'articolo 114-bis TUF.

### **1.2 Comitato Remunerazione e Nomine**


Il Comitato Remunerazione e Nomine della Società, costituito dal Consiglio di amministrazione secondo quanto previsto dal Codice di Autodisciplina, è interamente composto da amministratori non esecutivi ed indipendenti. Il comitato alla data di redazione della presente relazione è formato da:

Luciana La Maïda – presidente

Irene Longhin – membro

Susanna Pedretti – membro

Il Comitato Remunerazione e Nomine ha il compito di:



- presentare al Consiglio di amministrazione proposte per la remunerazione dell'Amministratore delegato e degli altri Amministratori che rivestono particolari cariche, monitorandone l'applicazione;
- valutare periodicamente i criteri adottati per la remunerazione dei dirigenti con responsabilità strategiche ed assistere il Consiglio di amministrazione nell'individuazione dei dirigenti con responsabilità strategiche;
- vigilare sull'applicazione dei detti criteri sulla base delle informazioni fornite dagli Amministratori delegati;
- formulare al Consiglio di amministrazione raccomandazioni generali in materia di remunerazioni, nonché sulla determinazione degli obiettivi di performance correlati alla componente variabile della retribuzione, verificando l'effettivo raggiungimento degli obiettivi;
- coadiuvare il Consiglio di amministrazione nella predisposizione e nell'attuazione degli eventuali piani di compensi basati su azioni o su strumenti finanziari;
- coadiuvare il Consiglio di amministrazione nella redazione della Relazione sulla remunerazione.

La Politica di Remunerazione è stata pertanto delineata dal Comitato Remunerazione e Nomine ed approvata dal Consiglio di Amministrazione.

### **1.3 Assemblea degli azionisti**

In materia di remunerazioni, l'Assemblea degli azionisti:

- determina il compenso dei membri del Consiglio di Amministrazione e del Collegio Sindacale ai sensi dell'articolo 2364, comma 1, n. 3 del Codice Civile;
- esprime un voto vincolante sulla prima sezione e consultivo sulla seconda sezione della Relazione di Remunerazione approvata dal Consiglio di Amministrazione;
- delibera sugli eventuali piani di remunerazione basati su azioni o altri strumenti finanziari destinati ad amministratori, dipendenti e collaboratori, ivi inclusi i dirigenti con responsabilità strategiche, ai sensi dell'articolo 114-bis TUF.

### **1.4 Collegio sindacale**

Il Collegio sindacale esprime il proprio parere in merito alle proposte di remunerazione degli amministratori e degli amministratori investiti di particolari cariche, verificando la coerenza delle proposte medesime con la Politica di remunerazione.

## **2. Principi e finalità della Politica di remunerazione**

La remunerazione degli amministratori e dei dirigenti con responsabilità strategiche è definita in modo da assicurare una struttura retributiva complessiva in grado di riconoscere il valore professionale dei soggetti coinvolti e consentire un adeguato bilanciamento delle componenti fisse e variabili con l'obiettivo di contribuire alla definizione della strategia aziendale, a creare valore sostenibile nel medio e lungo periodo, nonché alla sostenibilità del Gruppo.

La Politica di remunerazione adottata ha il fine di motivare le risorse in maniera tale da permettere lo svolgimento degli incarichi e l'assunzione delle responsabilità assegnate attraverso prestazioni di eccellenza, garantendo altresì un adeguato bilanciamento della componente variabile della retribuzione rispetto a quella fissa e stabilendo un equilibrio tra i criteri di breve termine e medio-lungo termine al fine di allineare gli interessi degli amministratori esecutivi con il perseguimento dell'obiettivo prioritario della creazione del valore per gli azionisti in un orizzonte di medio-lungo periodo.

I principi che caratterizzano la Politica di Remunerazione sono:

- la componente fissa deve essere sufficiente a remunerare la prestazione del soggetto interessato, qualora la componente variabile non fosse erogata per il mancato raggiungimento degli obiettivi assegnati;
- la componente variabile a breve termine e a medio-lungo termine è quantitativamente limitata e risulta maturata al solo raggiungimento di certi obiettivi (meccanismo "ON/OFF");
- la componente variabile a breve termine è misurata in funzione principalmente di obiettivi di redditività dell'esercizio;
- non è prevista una componente variabile a medio lungo termine per gli amministratori esecutivi in quanto si è ritenuto che il piano di stock option deliberato ottemperi a quanto richiesto dal Codice di Autodisciplina.


Gli obiettivi di *performance* sono:

- prioritari, poiché anche se di breve periodo, sono comunque correlati alla strategia di medio-lungo periodo del Gruppo;
- specifici, in quanto chiari e concreti nei risultati attesi;
- misurabili, in quanto valutati con indicatori chiari e predefiniti;
- realistici, in quanto ritenuti raggiungibili benché sfidanti ed ambiziosi;
- definiti temporalmente.

### **2.1 I principi della politica di remunerazione**

La Politica di Remunerazione è articolata secondo principi e modalità differenti in merito alle componenti fisse e alle componenti variabili di breve e medio-lungo periodo in relazione alle diverse tipologie di destinatari.

La Politica di Remunerazione è stata definita utilizzando come riferimento le *best practice* presenti sul mercato senza, tuttavia, utilizzare come riferimento specifico la politica retributiva di altre società.





In linea con le *best practices*, è stata stipulata una polizza assicurativa denominata D&O (*Directors & Officers*) a fronte della responsabilità civile verso terzi degli organi sociali nell'esercizio delle loro funzioni, finalizzata a tenere indenne il Gruppo dagli oneri derivanti da eventuali risarcimenti, con esclusione dei casi di dolo e colpa grave.

### **2.1.1 Amministratori non esecutivi**

Gli Amministratori non esecutivi sono identificati quali Amministratori privi di deleghe individuali di gestione e privi di incarichi direttivi nella Società o in società del Gruppo. La remunerazione degli Amministratori non esecutivi è determinata in misura fissa ed è commisurata all'impegno richiesto, tenuto anche conto dell'eventuale partecipazione ad uno o più comitati interni al Consiglio di Amministrazione.

La remunerazione degli Amministratori non esecutivi non è legata ai risultati economici conseguiti dalla Società e comunque a obiettivi di *performance* in genere e gli stessi non sono destinatari di piani di remunerazione basati su azioni.

### **2.1.2 Amministratori esecutivi**

La remunerazione complessiva degli Amministratori esecutivi è definita ponendo particolare attenzione a un *benchmark* di mercato e anche a una pluralità di elementi, inclusa la capacità di contribuzione ai risultati, la *performance* lavorativa e la comparabilità con i livelli retributivi interni, in relazione con le attuali dimensioni del Gruppo.

La remunerazione degli Amministratori esecutivi investiti di particolari cariche nell'Emittente si compone di:

- una **componente fissa** definita in modo congruo rispetto alle deleghe e alle particolari cariche assunte;
- una **componente variabile**, di importo massimo prestabilito, legata a obiettivi di **breve periodo (MBO)**;
- un **piano di *stock option***;
- **altre componenti**.

Agli Amministratori esecutivi che rivestono anche incarichi dirigenziali o professionali nell'Emittente, oltre al compenso fisso determinato dall'Assemblea degli Azionisti in sede di nomina, è riconosciuto, su determinazione del Consiglio di Amministrazione, un pacchetto retributivo comprensivo di una componente variabile secondo i criteri riportati di seguito.

### **2.1.3 Collegio Sindacale**

La remunerazione dei componenti del Collegio Sindacale è determinata in misura fissa e non può essere prevista alcuna remunerazione variabile. La remunerazione dei componenti il collegio sindacale è fissata dall'Assemblea degli Azionisti in coerenza con le *best practice* in materia di remunerazione degli organi di controllo e tiene conto dei carichi di lavoro effettivi. L'attuale remunerazione del Collegio Sindacale è stata deliberata dall'Assemblea degli Azionisti del 27 ottobre 2017, in occasione della nomina del Collegio Sindacale stesso ed è coerente alla politica.

### Remunerazione fissa

Agli Amministratori investiti di particolari cariche spetta un compenso fisso, determinato dal Consiglio di Amministrazione, su proposta del Comitato Remunerazione e Nomine e con il parere favorevole del Collegio Sindacale, ai sensi dell'art. 2389, III comma c.c..

La componente fissa è definita in modo congruo rispetto alle deleghe, alle particolari cariche, nonché al ruolo e alle responsabilità strategiche attribuite a ciascun Amministratore investito di particolari cariche.

### Remunerazione variabile (MBO)

La componente variabile della remunerazione degli Amministratori investiti di particolari cariche è determinata dal Consiglio di Amministrazione, su proposta del Comitato Remunerazione e Nomine e con il parere favorevole del Collegio Sindacale.

La componente variabile di breve periodo (MBO) è conseguibile a fronte del raggiungimento di predefiniti obiettivi quantitativi annuali correlati a indici di *performance* a livello consolidato di Gruppo. Tale componente viene erogata annualmente successivamente all'approvazione del progetto di bilancio annuale di riferimento da parte del Consiglio di Amministrazione, previa verifica del raggiungimento degli obiettivi di *performance* da parte del Comitato Remunerazione e Nomine. Gli obiettivi utilizzati sono commisurati sulla base dei dati di *budget* e sono esclusivamente di tipo quantitativo, mediante l'applicazione di indicatori oggettivi e indicatori di performance disponibili, così da minimizzare il rischio di discrezionalità valutativa e garantire al contempo un adeguato presidio dei principali aspetti della gestione.

Il meccanismo per il calcolo della retribuzione legata agli MBO annuali prevede il raggiungimento del 100% degli obiettivi quantitativi assegnati ed una integrale liquidazione del compenso massimo liquidabile. La componente variabile non può eccedere il 30% dell'emolumento come consigliere per gli amministratori delegati, o della retribuzione annua fissa lorda (RAL) e del Patto di non concorrenza per gli amministratori esecutivi che hanno un rapporto contrattuale di tipo dirigenziale e/o professionale.

L'unico obiettivo di *performance* utilizzato per l'esercizio al 30 giugno 2020 è stato l'EBIT consolidato. Tale obiettivo risulta strategico dopo che il Gruppo ha registrato gli ultimi due esercizi margini operativi negativi e in virtù del piano di lanci di nuovi prodotti previsti per l'esercizio in corso. L'MBO permette di:

- (i) premiare la crescita dei ricavi del Gruppo da cui dipende comunque il raggiungimento dell'obiettivo di EBIT;
- (ii) garantire il presidio e l'*accountability* individuale;
- (iii) comunicare senso di appartenenza e gioco di squadra.

Sono stati previsti meccanismi tali per cui la Società può richiedere la restituzione integrale della componente variabile per effetto di dati che si siano rilevati manifestamente errati.

A partire dall'esercizio al 30 giugno 2018, è stata eliminata la componente variabile a medio lungo termine per gli amministratori esecutivi, in quanto si è ritenuto che il piano di stock option deliberato a loro favore ottempererà quanto

richiesto dal Codice di Autodisciplina. Dal momento in cui il valore di esercizio delle opzioni assegnate agli amministratori esecutivi è decisamente superiore al valore di mercato che l'azione ordinaria ha registrato negli ultimi mesi, viene ritenuto che l'attuale piano di stock option a favore degli amministratori esecutivi sia tale da garantire che tali gli obiettivi previsti dal Codice di Autodisciplina.

### **Piano di Stock Option**

In relazione ai piani di compensi basati sull'attribuzione di strumenti finanziari, da sottoporre all'approvazione dell'Assemblea degli Azionisti ai sensi dell'art. 114-bis del D. Lgs. n. 58/1998 e oggetto di specifica informativa al mercato in conformità alle vigenti disposizioni in materia, gli elementi di dettaglio e le modalità applicative vengono definite dal Consiglio di Amministrazione con il supporto consultivo e propositivo del Comitato Remunerazione e Nomine, anche in coerenza con il profilo di rischio della Società e con riferimento ai principi generali di:

- consolidamento del processo di creazione di valore sostenibile per la Società e il Gruppo nel medio-lungo periodo e di incentivazione e fidelizzazione del *management* attraverso la definizione di termini di durata e di *vesting* pluriennali;
- vincoli alla permanenza dei beneficiari in azienda.

La Società si è avvalsa del supporto di primaria società di consulenza per definire e gestire i piani di incentivi basati su strumenti finanziari secondo *standard* di mercato per società quotate in analogo listino e per dimensioni simili.

Con riferimento al Piano di Stock Option in essere previsto dall'art. 114-bis del TUF, si rinvia al Documento Informativo redatto ai sensi dell'art. 84-bis del Regolamento Consob n. 11971 del 14 maggio 1999 pubblicato sul sito internet della Società, [www.digitalbros.com](http://www.digitalbros.com), nella sezione "Investitori/Corporate Governance", così come previsto dall'art. 123-ter, comma 5, del TUF.

### **Altre componenti:**

#### **Operazioni straordinarie**

In caso di operazioni straordinarie riguardanti il Gruppo, quali a titolo esemplificativo e non esaustivo, acquisizioni o cessioni societarie, cessazioni di attività, fusioni, scissioni o scorpori, trasferimenti e conferimenti di rami d'azienda, operazioni aventi ad oggetto il capitale sociale, operazioni finanziarie o azionari, nonché in caso di modifiche legislative o regolamentari in grado di influire significativamente sugli obiettivi di *performance*, il Consiglio di Amministrazione, previa consultazione del Comitato Remunerazione e Nomine, ha facoltà di apportare discrezionalmente tutte le modifiche ed integrazioni necessarie per mantenere invariati i contenuti sostanziali ed economici dei piani alla base dei sistemi di incentivazione di breve periodo riferiti agli Amministratori esecutivi.

#### ***Bonus straordinari una tantum***

Possono essere previste dal Consiglio di Amministrazione erogazioni monetarie che premiano occasionalmente gli Amministratori Esecutivi ed eventuali Dirigenti con Responsabilità strategiche, attraverso corrisposizioni *una tantum* in aumento alle componenti variabili della remunerazione già previste nella Politica. In un'ottica di *pay for performance*, si


ritiene che l'erogazione di riconoscimenti *una tantum* agli Amministratori Esecutivi ed agli eventuali Dirigenti con Responsabilità strategiche che si siano distinti attraverso contributi individuali eccezionali, costituisca un importante meccanismo di differenziazione e selettività e di *retention* delle risorse eccellenti. Ai fini dell'erogazione di bonus straordinari *una tantum* il Consiglio di amministrazione si avvale del supporto del Comitato Remunerazione e Nomine.

#### **Benefici non monetari**

Per gli Amministratori esecutivi sono inoltre previste delle componenti di retribuzione non monetaria stabilite dal C.C.N.L. Dirigenti Commercio e Terziario in materia previdenziale, assistenziale ed assicurativa. Viene altresì prevista la disponibilità di un'autovettura ad uso promiscuo.

#### **Trattamento in caso di cessazione della carica o di risoluzione del rapporto di lavoro**

Non sono stati stipulati accordi tra la società e gli amministratori che prevedono indennità in caso di dimissioni, licenziamento o revoca senza giusta causa o se il rapporto di lavoro dovesse cessare a seguito di un'offerta pubblica di acquisto.

A handwritten signature in black ink is written over a circular stamp. The stamp is partially obscured by the signature but appears to contain some text around its perimeter.

**SEZIONE II Compensi corrisposti ai componenti degli organi di amministrazione e di controllo, ai direttori generali e agli altri dirigenti con responsabilità strategiche**

(sottoposta a votazione consultiva da parte dell'Assemblea degli Azionisti ai sensi dell'articolo Art. 123-ter comma 6 del TUF).

Le remunerazioni dei componenti del Consiglio di amministrazione sono state deliberate dal Consiglio di amministrazione tenutosi in data 18 dicembre 2018, sentito il parere del Collegio sindacale e su proposta del Comitato Remunerazione e Nomine.

Nella tabella che segue sono indicati gli emolumenti percepiti dai consiglieri di amministrazione e dai dirigenti con responsabilità strategiche nel corso dell'esercizio secondo i criteri indicati nell'Allegato 3A del Regolamento Emittenti. Nella tabella sono inclusi tutti i soggetti che nel corso dell'esercizio hanno ricoperto la carica, anche per una frazione di periodo.

Alla data della Relazione, la Società non ha individuato Dirigenti con responsabilità strategiche ad eccezione degli amministratori esecutivi del Consiglio di amministrazione.

***Compensi amministratori esecutivi***

Il Presidente e Amministratore delegato, Abramo Galante, e l'Amministratore delegato, Raffaele Galante, percepiscono entrambi i medesimi compensi annui:

<i>Importi in Euro</i>	30 giugno 2019	30 giugno 2020
Compensi fissi per il mandato	400.000	400.000
Compensi variabili per il mandato	0	80.000
<b>Totale compensi per il mandato</b>	<b>400.000</b>	<b>480.000</b>
Retribuzione fissa per impiego di dirigenza	63.580	64.260
Retribuzione variabile per impiego di dirigenza	0	0
Fringe benefit autovetture	3.909	6.080
Patto di non concorrenza	0	0
<b>Totale compensi per impiego di dirigenza</b>	<b>67.489</b>	<b>70.340</b>
Totale compensi altre società controllate	0	0
<b>Compensi totali</b>	<b>467.489</b>	<b>550.340</b>

Il Presidente e Amministratore delegato, Abramo Galante, e l'Amministratore delegato, Raffaele Galante, sono stati individuati quali beneficiari, nell'ambito del "Piano di Stock Option 2016/2026" della Società approvato dall'Assemblea degli Azionisti in data 11 Gennaio 2017, di n. 200.000 opzioni ciascuno valide per la sottoscrizione di n. 200.000 azioni ordinarie Digital Bros (nel rapporto di n. 1 nuova azione ordinaria per ogni n. 1 opzione esercitata), ad un prezzo di

sottoscrizione per ogni singola opzione pari ad Euro 10,61 corrispondente alla media aritmetica dei prezzi di riferimento delle azioni fatte registrare sul mercato telematico segmento Star nel semestre antecedente la data di assegnazione.

Con riferimento al Piano di Stock Option in essere previsto dall'art. 114-bis del TUF, si rinvia al Documento Informativo redatto ai sensi dell'art. 84-bis del Regolamento Consob n. 11971 del 14 maggio 1999 pubblicato sul sito internet della Società, [www.digitalbros.com](http://www.digitalbros.com), nella sezione "Investitori/Corporate Governance", così come previsto dall'art. 123-ter, comma 5, del TUF.

A seguito dell'operazione straordinaria sul capitale sociale di Digital Bros del 13 marzo 2017 si è provveduto a rideterminare il prezzo di esercizio delle opzioni non esercitate in 10,50 Euro per azione.

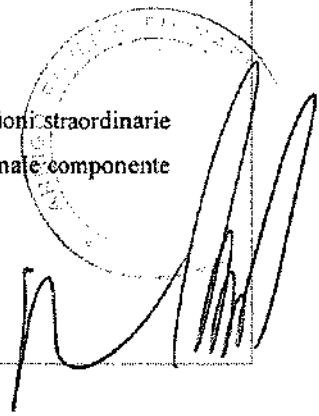
Non sussistono accordi che prevedano indennità in caso di scioglimento anticipato del rapporto di lavoro e neppure di cessazione della carica.

Il consigliere esecutivo Stefano Salbe percepisce uno specifico compenso per il mandato di amministratore di Euro 6.000. I suoi compensi totali sono stati:

<i>Importi in Euro</i>	30 giugno 2019	30 giugno 2020
Compensi fissi per il mandato	6.000	6.000
Compensi variabili per il mandato	0	0
<b>Totale compensi per il mandato</b>	<b>6.000</b>	<b>6.000</b>
Retribuzione fissa per impiego di dirigenza	204.378	222.571
Retribuzione variabile per impiego di dirigenza	0	110.043
Fringe benefit autovetture	3.644	3.766
Patto di non concorrenza	37.423	44.239
<b>Totale compensi per impiego di dirigenza</b>	<b>245.445</b>	<b>380.619</b>
Totale compensi altre società controllate	0	0
<b>Compensi totali</b>	<b>251.445</b>	<b>386.619</b>

Il Consigliere Stefano Salbe è stato individuato quale beneficiario, nell'ambito del "Piano di Stock Option 2016/2026" della Società approvato dall'Assemblea degli Azionisti in data 11 Gennaio 2017, di n. 120.000 opzioni ciascuno valide per la sottoscrizione di n. 120.000 azioni ordinarie Digital Bros (nel rapporto di n. 1 nuova azione ordinaria per ogni n. 1 opzione esercitata), ad un prezzo di sottoscrizione per ogni singola opzione pari ad Euro 10,61 corrispondente alla media aritmetica dei prezzi di riferimento delle azioni fatte registrare sul mercato telematico segmento Star nel semestre antecedente la data di assegnazione.

Al consigliere Stefano Salbe durante il corso dell'esercizio in virtù di particolare impegno su operazioni straordinarie condotte dal Gruppo è stato erogato una componente una tantum di Euro 30.000 in aggiunta alla normale componente variabile.



A seguito dell'operazione straordinaria sul capitale sociale di Digital Bros del 13 marzo 2017 si è provveduto a rideterminare il prezzo di esercizio delle opzioni non esercitate in 10,50 Euro per azione.

Non sussistono accordi che prevedano indennità in caso di scioglimento anticipato del rapporto, ad eccezione di quanto previsto dal contratto di lavoro dipendente in essere.

All'amministratore esecutivo Dario Treves spettano annualmente, come compenso per il mandato Euro 6.000, mentre per l'attività professionale in campo contrattuale e legale svolta per conto del Gruppo spetta un compenso totale indicato di seguito:

<i>Importi in Euro</i>	30 giugno 2019	30 giugno 2020
<b>Compensi fissi per il mandato</b>	<b>6.000</b>	<b>6.000</b>
Compensi variabili per il mandato	0	0
<b>Totale compensi per il mandato</b>	<b>6.000</b>	<b>6.000</b>
Compenso per prestazioni professionali	251.160	269.867
Retribuzione variabile su compensi per prestazioni professionali	0	53.466
Fringe benefit autovetture	0	0
Patto di non concorrenza	0	0
<b>Totale compensi per prestazioni professionali</b>	<b>251.160</b>	<b>323.333</b>
Totale compensi altre società controllate	0	0
<b>Compensi totali</b>	<b>257.160</b>	<b>329.333</b>

Lo stesso amministratore esecutivo Dario Treves è stato individuato quale beneficiario, nell'ambito del "Piano di Stock Option 2016/2026" della Società approvato dall'Assemblea degli Azionisti in data 11 Gennaio 2017, di n. 50.000 opzioni ciascuno valide per la sottoscrizione di n. 50.000 azioni ordinarie Digital Bros (nel rapporto di n. 1 nuova azione ordinaria per ogni n. 1 opzione esercitata), ad un prezzo di sottoscrizione per ogni singola opzione pari ad Euro 10,61 corrispondente alla media aritmetica dei prezzi di riferimento delle azioni fatte registrare sul mercato telematico segmento Star nel semestre antecedente la data di assegnazione. A seguito dell'operazione straordinaria sul capitale sociale di Digital Bros del 13 marzo 2017 si è provveduto a rideterminare il prezzo di esercizio delle opzioni non esercitate in 10,50 Euro per azione.

Al consigliere Dario Treves durante il corso dell'esercizio in virtù di particolare impegno su operazioni straordinarie condotte dal Gruppo è stato erogato una componente una tantum di Euro 30.000 in aggiunta alla normale componente variabile.

Non sussistono accordi che prevedano indennità in caso di scioglimento anticipato del rapporto di lavoro e neppure di cessazione della carica.

### Compensi Amministratori non esecutivi

L'Amministratore non esecutivo Davide Galante ha percepito come compenso per il mandato Euro 72.000, in virtù di alcuni incarichi specifici conferitigli dal Consiglio di Amministrazione.

L'Amministratore non esecutivo Lidia Florean ha percepito come compenso per il mandato Euro 6.000, mentre per l'attività svolta per conto della controllata 505 Games S.p.A. ha percepito Euro 60.000.

Gli Amministratori non esecutivi non percepiscono compensi variabili né sussistono accordi che prevedano indennità in caso di cessazione della carica.

### Compensi Amministratori indipendenti


I consiglieri indipendenti Luciana La Maida, Irene Longhin, Susanna Pedretti, Paola Carrara (per il periodo 01/07/2019-28/02/2020) e Laura Soifer (per il periodo 01/03/2020-30/06/2020) hanno percepito per il mandato i seguenti importi:

Importi in Euro	Compensi per il mandato	Compensi per il Comitato controllo e rischi	Compensi per il Comitato remunerazione	Compensi per il Comitato per le parti correlate	Totale Compensi
Paola Carrara	6.667	7.000	0	1.667	15.334
Luciana La Maida	10.000	3.500	5.000	1.000	19.500
Irene Longhin	10.000	0	2.000	0	12.000
Susanna Pedretti	10.000	3.500	2.000	1.000	16.500
Laura Soifer	3.333	3.500	0	833	7.666

### Compensi Collegio Sindacale

Il compenso al Collegio Sindacale è stato determinato direttamente in sede di nomina dall'Assemblea degli azionisti del 30 ottobre 2017. Al Presidente Paolo Villa sono stati corrisposti compensi per 27 mila Euro mentre ai due sindaci effettivi, Maria Pia Maspes e Luca Pizio Euro 22 mila ciascuno.

Il collegio sindacale della controllata 505 Games S.p.A. con la medesima struttura del collegio dell'Emittente ha corrisposto Euro 12 mila al Presidente ed Euro 10.000 ciascuno ai due sindaci effettivi.





### Consiglio di Amministrazione e Dirigenti con responsabilità strategiche

Nome e cognome	Carica	Periodo per cui è stata ricoperta la carica	Scadenza della carica	Compensi fissi	Compensi per la partecipazione a comitati	Compensi variabili non equity	Benefici non monetari	Altri compensi	Totale	Fair Value dei compensi equity	Indennità di fine carica o di recesso del rapporto di lavoro
Abramo Galante	Presidente/AD	01/07/2019 – 30/06/2020	Approvazione bilancio 2021			Bonus e altri incentivi	Partecipazione agli utili				
(I) Compensi nella società che redige il bilancio				464.260		80.000	6.080		550.340		
(II) Compensi da controllate e collegate											
(III) Totale				464.260		80.000	6.080		550.340		
Raffaele Galante	AD	01/07/2019 – 30/06/2020	Approvazione bilancio 2021			Bonus e altri incentivi	Partecipazione agli utili				
(I) Compensi nella società che redige il bilancio				464.260		80.000	6.080		550.340		
(II) Compensi da controllate e collegate											
(III) Totale				464.260		80.000	6.080		550.340		
Stefano Salbe	CFO	01/07/2019 – 30/06/2020	Approvazione bilancio 2021			Bonus e altri incentivi	Partecipazione agli utili				
(I) Compensi nella società che redige il bilancio				272.810		110.043	3.766		386.619		
(II) Compensi da controllate e collegate											
(III) Totale				272.810		110.043	3.766		386.619		

Dario Treves	Amministratore	01/07/2019 – 30/06/2020	Approvazione bilancio 2021			Bonus e altri incentivi	Partecipazione agli utili		
(I) Compensi nella società che redige il bilancio				6.000		53.466		269.867	329.333
(II) Compensi da controllate e collegate									
(III) Totale				6.000		53.466		269.867	329.333
Lidia Florean	Amministratore	01/07/2019 – 30/06/2020	Approvazione bilancio 2021			Bonus e altri incentivi	Partecipazione agli utili		
(I) Compensi nella società che redige il bilancio				6.000					6.000
(II) Compensi da controllate e collegate								60.000	60.000
(III) Totale				6.000				60.000	66.000
Davide Galante	Amministratore	01/07/2019 – 30/06/2020	Approvazione bilancio 2021			Bonus e altri incentivi	Partecipazione agli utili		
(I) Compensi nella società che redige il bilancio				72.000					72.000
(II) Compensi da controllate e collegate									
(III) Totale				72.000					72.000
Laura Solfer	Amministratore Indipendente	01/03/2020 – 30/06/2020	Approvazione bilancio 2021			Bonus e altri incentivi	Partecipazione agli utili		
(I) Compensi nella società che redige il bilancio				3.333		4.333			7.666
(II) Compensi da controllate e collegate									
(III) Totale				3.333		4.333			7.666

Nome e cognome	Carica	Periodo per cui è stata ricoperta la carica	Scadenza della carica	Compensi fissi	Compensi per la partecipazione a consulti	Compensi variabili non equity	Benefici non monetari	Altri compensi	Totale	Indennità di fine carica o di cessazione del rapporto di lavoro
Luciana La Maida	Amministratore Indipendente	01/07/2019 – 30/06/2020	Approvazione bilancio 2021			Bonus e altri incentivi Partecipazione agli utili				
(I) Compensi nella società che redige il bilancio				10.000	9.500				19.500	
(II) Compensi da controllate e collegate										
(III) Totale				10.000	9.500				19.500	
Irene Longhin	Amministratore Indipendente	01/07/2019 – 30/06/2020	Approvazione bilancio 2021			Bonus e altri incentivi Partecipazione agli utili				
(I) Compensi nella società che redige il bilancio				10.000	2.000				12.000	
(II) Compensi da controllate e collegate										
(III) Totale				10.000	2.000				12.000	

Paola Carrara	Amministratore Indipendente	01/07/2019 – 28/02/2020	Approvazione bilancio 2021			Bonus e altri incentivi Partecipazione agli utili				
(I) Compensi nella società che redige il bilancio				6.667	8.667				15.334	
(II) Compensi da controllate e collegate										
(III) Totale				6.667	8.667				15.334	

Susanna Pedretti	Amministratore Indipendente	01/07/2019 – 30/06/2020	Approvazione bilancio 2021			Bonus e altri incentivi	Partecipazione agli utili			
(I) Compensi nella società che redige il bilancio										
				10.000	6.500				16.500	
(II) Compensi da controllate e collegate										
				10.000	6.500				16.500	
(III) Totale										


A handwritten signature is written over a circular stamp. The stamp contains the text "SUSANNA PEDRETTI" and "AMMINISTRATORE INDIPENDENTE".


### Collegio Sindacale

Nome e cognome	Carica	Periodo per cui è stata ricoperta la carica	Scadenza della carica	Compensi fissi	Compensi per la partecipazione a comitati	Compensi variabili non equity	Benefici non monetari	Altri compensi	Totale	Fair Value dei compensi equity	Indennità di fine carica o di cessazione del rapporto di lavoro
Paolo Villa	Sindaco Effettivo e Presidente	Dal 01/07/2019 al 30/06/2020	Approvazione bilancio 2021			Bonus e altri incentivi Partecipazione agli utili					
(I) Compensi nella società che redige il bilancio				27.000					27.000		
(II) Compensi da controllate e collegate				12.000					12.000		
(III) Totale				39.000					39.000		
Luca Pizio	Sindaco Effettivo	Dal 01/07/2019 al 30/06/2020	Approvazione bilancio 2021			Bonus e altri incentivi Partecipazione agli utili					
(I) Compensi nella società che redige il bilancio				22.000					22.000		
(II) Compensi da controllate e collegate				10.000					10.000		
(III) Totale				32.000					32.000		
Maria Pia Maspes	Sindaco Effettivo	Dal 01/07/2019 al 30/06/2020	Approvazione bilancio 2021			Bonus e altri incentivi Partecipazione agli utili					
(I) Compensi nella società che redige il bilancio				22.000					22.000		
(II) Compensi da controllate e collegate				10.000					10.000		
(III) Totale				32.000					32.000		

**Stock-option assegnate ai componenti dell'organo di amministrazione, al Direttore Generale e ai Dirigenti con responsabilità strategiche**

Nome e Cognome	Carica	Piano	Opzioni derivate all'inizio dell'esercizio			Opzioni assegnate nel corso dell'esercizio						Opzioni esercitate nel corso dell'esercizio			Opzioni scadute nell'esercizio	Opzioni detenute alla fine dell'esercizio	Opzioni di competenza dell'esercizio	
			Numero opzioni	Prezzo di esercizio	Periodo possibile esercizio (dal-al)	Numero opzioni	Prezzo di esercizio	Periodo di possibile esercizio (dal-al)	Fair Value alla data di assegnazione	Data di assegnazione	Prezzo di mercato delle azioni sottostanti alla data di esercizio	Numero opzioni	Prezzo di esercizio	Prezzo di mercato delle azioni sottostanti alla data di esercizio				Numero opzioni
Gabante Abramo	Presidente/AD																	
(1) Compensi nella società che redige il bilancio		Piano di Stock Option 2016/2026	60.000	10,50	dal 1/7/19 al 30/6/2026										60.000		60.000	
		Piano di Stock option 2016/2026	60.000	10,50	dal 1/7/22 al 30/6/2026												60.000	0
		Piano di Stock options 2016/2026	80.000	10,50	dal 1/7/25 al 30/6/2026												80.000	0
(11) Compensi di controllate e collegate																		
(11) Totale			200.000												60.000	200.000	0	





Nome e Cognome	Carica	Piano	Opzioni detenute all'inizio dell'esercizio			Opzioni assegnate nel corso dell'esercizio						Opzioni esercitate nel corso dell'esercizio			Opzioni scadute nell'esercizio	Opzioni decanite alla fine dell'esercizio	Opzioni di competenza dell'esercizio		
			Numero opzioni	Prezzo di esercizio	Periodo possibile esercizio (dal-al)	Numero opzioni	Prezzo di esercizio	Periodo di possibile esercizio (dal-al)	Fair Value alla data di assegnazione	Data di assegnazione	Prezzo di mercato delle azioni sottostanti alla data di esercizio	Numero opzioni	Prezzo di esercizio	Prezzo di mercato delle azioni sottostanti alla data di esercizio				Numero opzioni	Prezzo di mercato delle azioni sottostanti alla data di esercizio
Galante Raffaele	AD																		
(II) Compensi nella società che redige il bilancio		Piano di Stock Option 2016/2026	60.000	10,50	dal 1/7/19 al 30/6/2026										60.000		60.000	0	
		Piano di Stock option 2016/2026	60.000	10,50	dal 1/7/22 al 30/6/2026													60.000	0
		Piano di Stock option 2016/2026	80.000	10,50	dal 1/7/25 al 30/6/2026													80.000	0
(III) Compensi da controllate e collegate																			
(III) Totale			200.000												60.000		200.000	0	





Nome e Cognome	Carica	Piano	Opzioni detenute all'inizio dell'esercizio		Opzioni assegnate nel corso dell'esercizio							Opzioni esercitate nel corso dell'esercizio		Opzioni scadute nell'esercizio	Opzioni detenute alla fine dell'esercizio	Opzioni di competenza dell'esercizio			
			Numero opzioni	Prezzo di esercizio	Periodo di possibile esercizio (dal-al)	Numero opzioni	Prezzo di esercizio	Periodo di possibile esercizio (dal-al)	Fair Value alla data di assegnazione	Data di assegnazione	Prezzo di mercato delle azioni sottoscritte alla data di esercizio	Numero opzioni	Prezzo di esercizio				Prezzo di mercato delle azioni sottoscritte alla data di esercizio	Numero opzioni	Prezzo di mercato delle azioni sottoscritte alla data di esercizio
Treves Dario	Amministratore																		
(IV) Compensi nella società che redige il bilancio		Piano di Stock Option 2016/2026	15.000	10,50	dal 1/7/19 al 30/6/2026										15.000		15.000	0	
		Piano di Stock option 2016/2026	15.000	10,50	dal 1/7/22 al 30/6/2026													15.000	0
		Piano di Stock option 2016/2026	20.000	10,50	dal 1/7/25 al 30/6/2026													20.000	0
(II) Compensi da controllate e collegate																			
(III) Totale			50.000												15.000			50.000	0

Piani di incentivazione monetari a favore dei componenti dell'organo di amministrazione, dei direttori generali e degli altri dirigenti con responsabilità strategiche:

A	B	(1)	(2)			(3)			(4)
Cognome e nome	Carica	Piano	Bonus dell'anno			Bonus di anni precedenti			Altri bonus
Galante Abramo	Presidente/AD		(A)	(B)	(C)				
(I) Compensi nella società che redige il bilancio			Erogabile/Erogato	Differito	Periodo di riferimento	Non più erogabili	Erogabili/Erogati	Ancora differiti	
			80.000				0		
(II) Compensi da controllate e collegate									
(III) Totale			80.000				0		

A	B	(1)	(2)			(3)			(4)
Cognome e nome	Carica	Piano	Bonus dell'anno			Bonus di anni precedenti			Altri bonus
Galante Raffaele	AD		(A)	(B)	(C)				
(I) Compensi nella società che redige il bilancio			Erogabile/Erogato	Differito	Periodo di riferimento	Non più erogabili	Erogabili/Erogati	Ancora differiti	
			80.000				0		
(II) Compensi da controllate e collegate									
(III) Totale			80.000				0		

A	B	(1)	(2)			(3)	(4)	
Cognome e nome	Carica	Piano	Bonus dell'anno			Bonus di anni precedenti		
Salbe Stefano	CFO/Consigliere Esecutivo		(A)	(B)	(C)	Erogabili/Erogati	Ancora differiti	
(I) Compensi nella società che redige il bilancio			Erogabile/Erogato	Differito	Periodo di riferimento	Non più erogabili	Erogabili/Erogati	Ancora differiti
(II) Compensi da controllate e collegate			110.043				0	
(III) Totale			110.043				0	

A	B	(1)	(2)			(3)	(4)	
Cognome e nome	Carica	Piano	Bonus dell'anno			Bonus di anni precedenti		
Treves Dario	Amministratore Esecutivo		(A)	(B)	(C)	Erogabili/Erogati	Ancora differiti	
(I) Compensi nella società che redige il bilancio			Erogabile/Erogato	Differito	Periodo di riferimento	Non più erogabili	Erogabili/Erogati	Ancora differiti
(II) Compensi da controllate e collegate			53.466				0	
(III) Totale			53.466				0	

Schema 7-ter previsto dall'allegato 3A del Regolamento Emittenti

Cognome e Nome	Partecipazioni dei componenti degli organi di amministrazione e di controllo e dei direttori generali					
	Società Partecipata	n. azioni possedute al 30/06/2019	n. azioni acquistate	n. azioni vendute	n. azioni possedute al 30/06/2020	
Galante Abramo	Digital Bros S.p.A.	4.904.267	0	0	4.904.267	
Galante Davide	Digital Bros S.p.A.	243.728	0	0	243.728	
Galante Raffaele	Digital Bros S.p.A.	4.678.736	0	0	4.678.736	
Stefano Saibe	Digital Bros S.p.A.	15.526	0	0	15.526	

Non viene riportato il medesimo schema per i dirigenti con responsabilità strategica in quanto non ve ne sono di ulteriori rispetto a quelli appartenenti al Consiglio di Amministrazione.

Copia su supporto informatico conforme all'originale del documento cartaceo, ai sensi dell'articolo 68 ter della legge notarile, per gli usi consentiti dalla legge.

Milano, 06 novembre 2020